

ΕΔΡΑ: Πανεπιστημίου 44 & Χαρ. Τρικούπη, 10679 Αθήνα
Τηλ: (+30) 210 3380200 - Fax:(+30) 210 3380219

**ΜΗΝΙΑΙΟ
ΕΝΗΜΕΡΩΤΙΚΟ ΔΕΛΤΙΟ
ΕΠΑΓΓΕΛΜΑΤΙΚΗΣ ΔΡΑΣΤΗΡΙΟΤΗΤΑΣ**

**ΑΠΡΙΛΙΟΣ
2019**

Περιεχόμενα

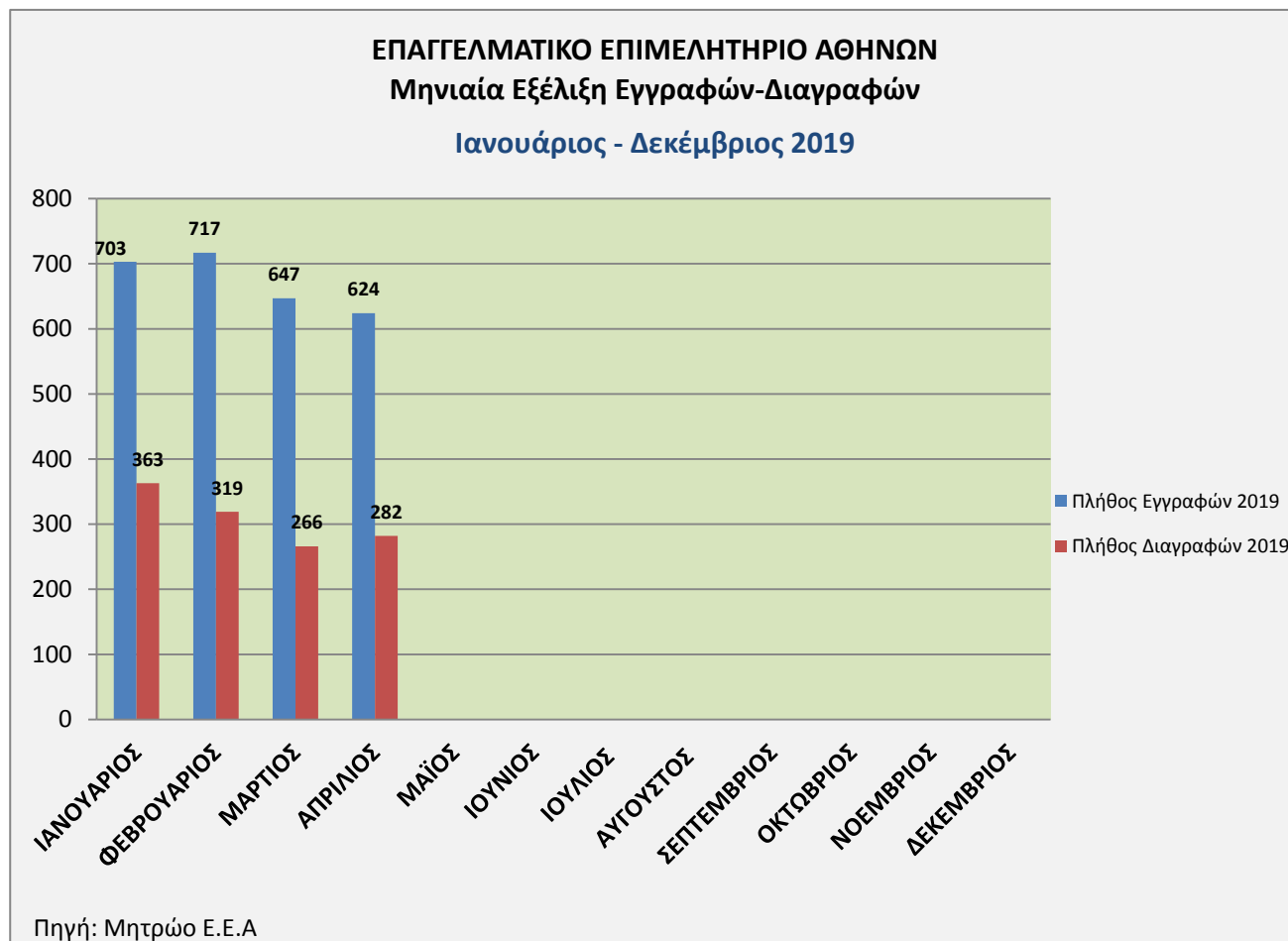
A. ΜΗΝΙΑΙΕΣ ΕΓΓΡΑΦΕΣ – ΔΙΑΓΡΑΦΕΣ	3
1. ΓΕΝΙΚΑ	3
2. ΕΓΓΡΑΦΕΣ.....	4
2.1. ΚΑΤΑΝΟΜΗ ΤΩΝ ΕΓΓΡΑΦΩΝ ΑΝΑ ΝΟΜΙΚΗ ΜΟΡΦΗ.....	4
2.2. ΚΑΤΑΝΟΜΗ ΤΩΝ ΕΓΓΡΑΦΩΝ ΑΝΑ ΔΗΜΟ.....	5
3. ΔΙΑΓΡΑΦΕΣ.....	6
3.1 ΚΥΚΛΟΣ ΖΩΗΣ ΤΩΝ ΕΠΙΧΕΙΡΗΣΕΩΝ	7
3.2. ΚΑΤΑΝΟΜΗ ΔΙΑΓΡΑΦΩΝ ΕΠΙΧΕΙΡΗΣΕΩΝ ΑΝΑ ΔΗΜΟ.....	8
4. ΔΙΑΓΡΑΜΜΑΤΑ	9
B. ΚΛΑΔΙΚΗ ΑΝΑΛΥΣΗ ΕΓΓΡΑΦΩΝ - ΔΙΑΓΡΑΦΩΝ.....	12
1. ΑΠΡΙΛΙΟΣ 2019	12
1.1 ΚΑΤΑΝΟΜΗ ΕΓΓΡΑΦΩΝ ΑΝΑ ΚΛΑΔΟ.....	14
1.2 ΚΑΤΑΝΟΜΗ ΔΙΑΓΡΑΦΩΝ ΑΝΑ ΚΛΑΔΟ.....	16
2. ΙΑΝΟΥΑΡΙΟΣ – ΑΠΡΙΛΙΟΣ 2019.....	18

Α. ΜΗΝΙΑΙΕΣ ΕΓΓΡΑΦΕΣ – ΔΙΑΓΡΑΦΕΣ

1. ΓΕΝΙΚΑ

Σύμφωνα με τα στοιχεία που τηρούνται στο μητρώο του ΕΕΑ, τον Απρίλιο του 2019 οι εγγραφές ανήλθαν στις 624 και οι διαγραφές στις 282¹. Αντίστοιχα, τον Απρίλιο του 2018 καταγράφηκαν 579 εγγραφές και 307 διαγραφές. Η μηνιαία εξέλιξη εγγραφών – διαγραφών για το 2019 παρουσιάζεται στο Διάγραμμα Α.1.

Διάγραμμα Α.1: Μηνιαία εξέλιξη εγγραφών – διαγραφών 2019

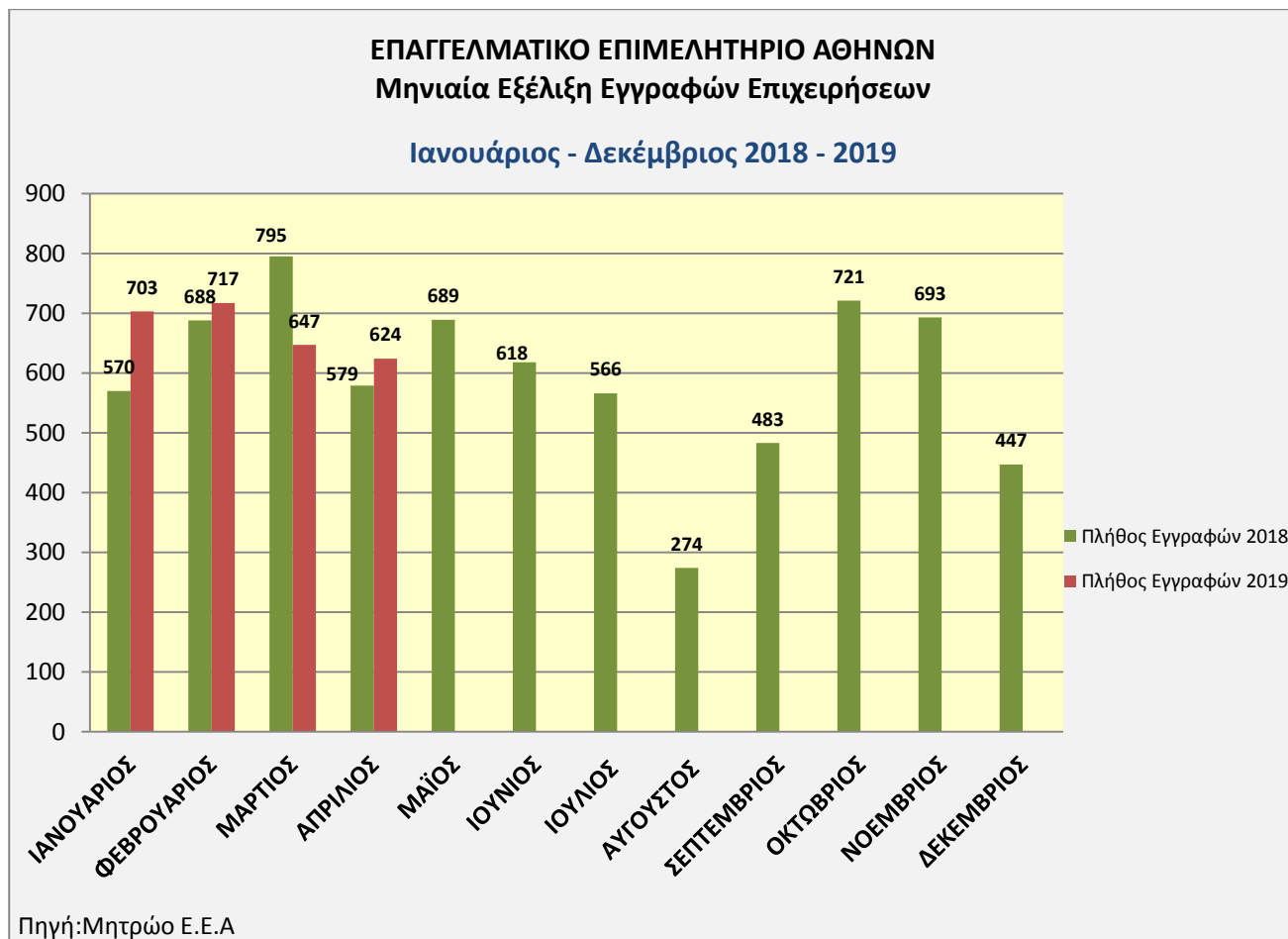


¹ Σημειώνεται ότι οι διαγραφές δεν συμπεριλαμβάνουν τις επιχειρήσεις που βρίσκονται υπό καθεστώς λύσης ή εκκαθάρισης, οι οποίες υπέβαλαν μεν αίτηση διαγραφής αλλά η διαγραφή τους από το Μητρώο δεν έχει πραγματοποιηθεί επειδή δεν έχουν προσκομίσει τα αναγκαία δικαιολογητικά.

2. ΕΓΓΡΑΦΕΣ

Η συγκριτική μηνιαία εξέλιξη των εγγραφών για τα έτη 2018 και 2019 παρουσιάζεται στο παρακάτω διάγραμμα. Οι πράσινες στήλες απεικονίζουν το πλήθος εγγραφών ανά μήνα κατά το 2018 και οι κόκκινες το πλήθος εγγραφών ανά μήνα κατά το 2019.

Διάγραμμα Α.2: Συγκριτική μηνιαία εξέλιξη εγγραφών 2018-2019



Συγκρίνοντας το μηνιαίο πλήθος των εγγραφών για το διάστημα Ιανουάριος- Απρίλιος, ο Μάρτιος είναι ο μόνος μήνας, όπου οι εγγραφές το 2018 είναι περισσότερες από αυτές το 2019. Όσον αφορά μόνο στο τρέχον έτος, οι εγγραφές καταγράφουν μια ελαφρά πτώση κατά τους μήνες Φεβρουάριος (717)- Μάρτιος (647)- Απρίλιος (624).

2.1. ΚΑΤΑΝΟΜΗ ΤΩΝ ΕΓΓΡΑΦΩΝ ΑΝΑ ΝΟΜΙΚΗ ΜΟΡΦΗ

Από το σύνολο των εγγραφών που πραγματοποιήθηκαν κατά τον μήνα αναφοράς, το ποσοστό των ατομικών επιχειρήσεων ξεπερνά το 63% (συγκεκριμένα, είναι 63,14%). Από τις εγγραφές των νομικών εταιρειών οι Ι.Κ.Ε συγκεντρώνουν τον μεγαλύτερο αριθμό με 103 εγγραφές και ακολουθούν οι Ο.Ε. και οι Ε.Ε..

Το πλήθος και το σχετικό ποσοστό των εγγραφών ανά νομική μορφή αποτυπώνονται στον Πίνακα και στο Διάγραμμα, παρακάτω.

Π.1.: Πλήθος και ποσοστό εγγραφών ανά νομική μορφή

ΕΓΓΡΑΦΕΣ ΑΝΑ ΝΟΜΙΚΗ ΜΟΡΦΗ		
ΑΠΡΙΛΙΟΣ 2019		
ΝΟΜΙΚΗ ΜΟΡΦΗ	ΠΛΗΘΟΣ	ΠΟΣΟΣΤΟ
ΑΝΩΝΥΜΕΣ ΕΤΑΙΡΕΙΕΣ	4	0,64%
ΑΤΟΜΙΚΕΣ	394	63,14%
ΕΠΕ	4	0,64%
ΕΕ	55	8,81%
ΙΚΕ	103	16,51%
ΟΕ	64	10,26%
	624	100,00%

Διάγραμμα Α.3: Πλήθος εγγραφών ανά νομική μορφή



Σημείωση: Οι άλλες νομικές μορφές στο διάγραμμα περιλαμβάνουν τις Α.Ε. και τις Ε.Π.Ε.

2.2. ΚΑΤΑΝΟΜΗ ΤΩΝ ΕΓΓΡΑΦΩΝ ΑΝΑ ΔΗΜΟ

Το ποσοστό των εγγραφών επιχειρήσεων με έδρα στον Δήμο Αθηναίων ανέρχεται στο 25,64%. Η δεκάδα συμπληρώνεται με μεγάλους Δήμους της Περιφέρειας Αττικής, οι οποίοι συγκεντρώνουν αθροιστικά ποσοστό 28,69%.

Ο πίνακας που ακολουθεί παρουσιάζει το πλήθος εγγραφών ανά Δήμο, με φθίνουσα ταξινόμηση.

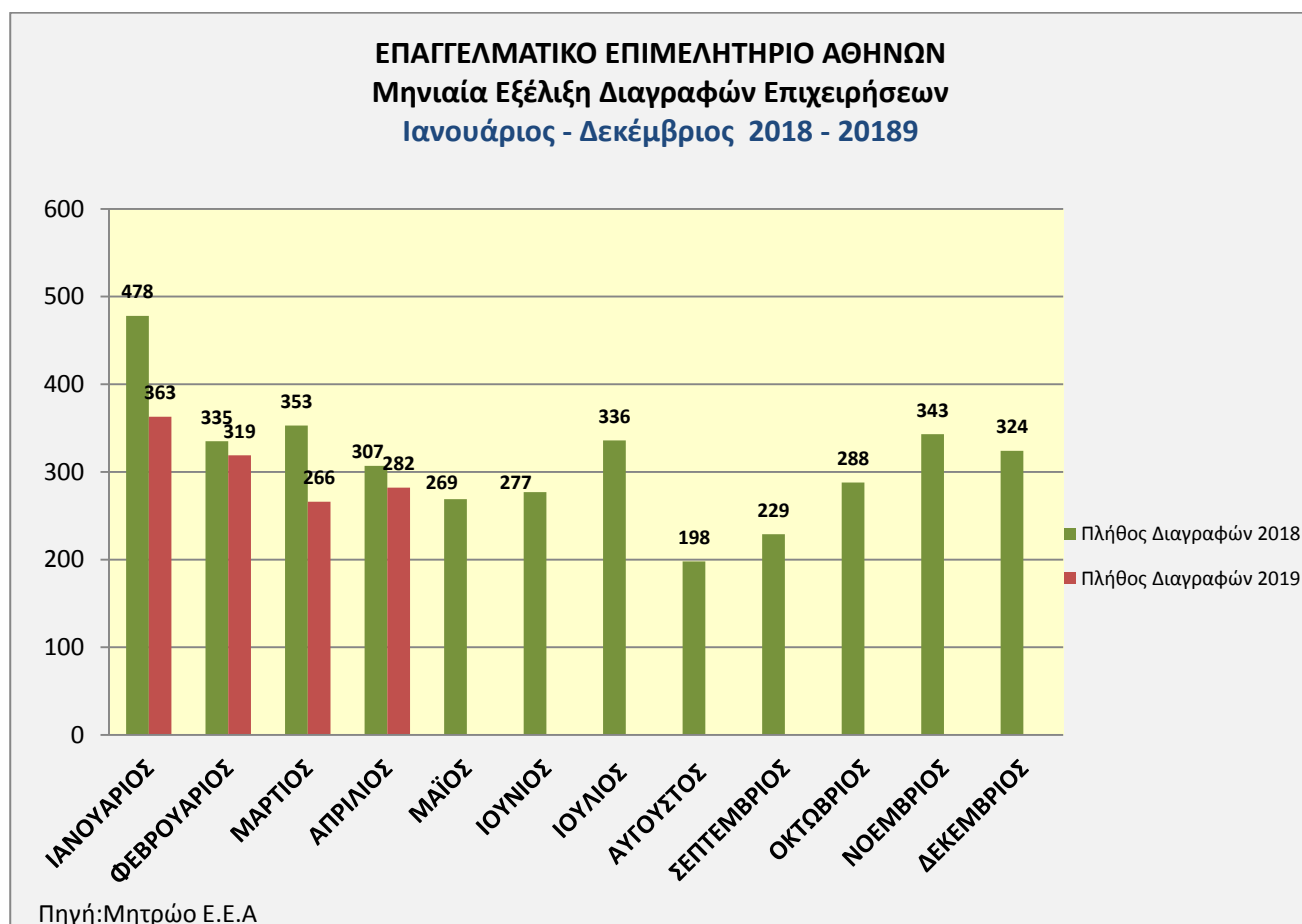
Π.2. : Κατανομή εγγραφών ανά Δήμο της Περιφέρειας Αττικής

ΚΑΤΑΝΟΜΗ ΕΓΓΡΑΦΩΝ ΕΠΙΧΕΙΡΗΣΕΩΝ ΑΝΑ ΔΗΜΟ ΚΑΤΑ ΤΟΝ ΑΠΡΙΛΙΟ ΤΟΥ 2019	
ΔΗΜΟΣ ΟΝΟΜΑ	ΠΛΗΘΟΣ
ΑΘΗΝΑΙΩΝ	160
ΠΕΡΙΣΤΕΡΙΟΥ	35
ΓΛΥΦΑΔΑΣ	27
ΚΑΛΛΙΘΕΑΣ	22
ΑΡΓΥΡΟΥΠΟΛΗΣ- ΕΛΛΗΝΙΚΟΥ, ΧΑΛΑΝΔΡΙΟΥ	17
ΚΗΦΙΣΙΑΣ	16
ΑΧΑΡΝΩΝ, ΙΛΙΟΥ, ΝΕΑΣ ΣΜΥΡΝΗΣ	15
ΑΓΙΟΥ ΔΗΜΗΤΡΙΟΥ, ΑΙΓΑΛΕΩ, ΝΕΑΣ ΙΩΝΙΑΣ, ΠΑΛΛΗΝΗΣ	14
ΑΜΑΡΟΥΣΙΟΥ	13
ΠΕΤΡΟΥΠΟΛΕΩΣ	13
ΖΩΓΡΑΦΟΥ, ΠΑΛΑΙΟΥ ΦΑΛΗΡΟΥ	11
ΔΙΟΝΥΣΟΥ, ΣΑΡΩΝΙΚΟΥ	10
ΑΓΙΑΣ ΠΑΡΑΣΚΕΥΗΣ, ΗΛΙΟΥΠΟΛΕΩΣ, ΩΡΩΠΟΥ	9
ΒΑΡΗΣ- ΒΟΥΛΑΣ- ΒΟΥΛΙΑΓΜΕΝΗΣ, ΣΠΑΤΩΝ- ΑΡΤΕΜΙΔΟΣ	8
ΔΑΦΝΗΣ- ΥΜΗΤΤΟΥ, ΗΡΑΚΛΕΙΟΥ, ΚΡΩΠΙΑΣ, ΦΙΛΑΔΕΛΦΕΙΑΣ- ΧΑΛΚΗΔΟΝΑΣ, ΧΑΪΔΑΡΙΟΥ	7
ΑΛΙΜΟΥ, ΒΥΡΩΝΟΣ, ΓΑΛΑΤΣΙΟΥ, ΜΕΤΑΜΟΡΦΩΣΕΩΣ, ΠΑΠΑΓΟΥ- ΧΟΛΑΡΓΟΥ, ΦΥΛΗΣ	6
ΑΓΙΩΝ ΑΝΑΡΓΥΡΩΝ- ΚΑΜΑΤΕΡΟΥ, ΜΟΣΧΑΤΟΥ- ΤΑΥΡΟΥ, ΠΕΝΤΕΛΗΣ, ΡΑΦΗΝΑΣ- ΠΙ- ΚΕΡΜΙΟΥ, ΦΙΛΟΘΕΗΣ- ΨΥΧΙΚΟΥ	5
ΚΑΙΣΑΡΙΑΝΗΣ	4
ΑΓΙΑΣ ΒΑΡΒΑΡΑΣ, ΜΑΡΑΘΩΝΟΣ, ΠΕΙΡΑΙΑΣ	3
ΒΡΙΛΗΣΣΙΩΝ, ΛΑΥΡΕΩΤΙΚΗΣ, ΛΥΚΟΒΡΥΣΗΣ- ΠΕΥΚΗΣ, ΜΑΡΚΟΠΟΥΛΟΥ ΜΕΣΟΓΑΙΑΣ	2
ΠΑΙΑΝΙΑΣ	1

3. ΔΙΑΓΡΑΦΕΣ

Το Διάγραμμα Α.4. παρουσιάζει το πλήθος των διαγραφών επιχειρήσεων ανά μήνα για τα έτη 2018 (πράσινη στήλη) και 2019 (κόκκινη στήλη). Οι διαγραφές ανά μήνα το 2018 είναι περισσότερες από τις διαγραφές του αντίστοιχου μήνα του 2019, με τις μεγαλύτερες διαφορές να καταγράφονται τους μήνες Ιανουάριο (115) και Μάρτιο (87).

Διάγραμμα Α.4: Συγκριτική μηνιαία εξέλιξη διαγραφών 2018-2019



3.1 ΚΥΚΛΟΣ ΖΩΗΣ ΤΩΝ ΕΠΙΧΕΙΡΗΣΕΩΝ

Στον Πίνακα 3 γίνεται αναφορά στην διάρκεια ζωής των επιχειρήσεων εκείνων που διαγράφησαν κατά τον μήνα αναφοράς. Αναλυτικότερα, ο πίνακας περιλαμβάνει τις εξής πληροφορίες:

- Το χρονικό διάστημα όπου η επιχείρηση εγγράφηκε στο Μητρώο του Επιμελητηρίου (στήλη 1)
- Πόσες επιχειρήσεις, από αυτές που διαγράφησαν, πραγματοποίησαν εγγραφή στο Επιμελητήριο το συγκεκριμένο χρονικό διάστημα (στήλη 2)
- Το ποσοστό του πλήθους των επιχειρήσεων επί του συνόλου των διαγραμμένων επιχειρήσεων του μήνα (στήλη 3)

Π.3.: Κατανομή επιχειρήσεων, που διαγράφησαν τον μήνα αναφοράς, ανά έτος εγγραφής στο Ε.Ε.Α.

Α. ΕΤΟΣ ΕΓΓΡΑΦΗΣ ΕΠΙΧΕΙΡΗΣΗΣ	Β. ΠΛΗΘΟΣ ΕΠΙΧΕΙΡΗΣΕΩΝ	Γ. ΠΟΣΟΣΤΟ ΕΠΙ ΤΟΥ ΣΥΝΟΛΟΥ ΤΩΝ ΕΠΙΧΕΙΡΗΣΕΩΝ ΠΟΥ ΔΙΑΓΡΑΦΗΣΑΝ ΚΑΤΑ ΤΟΝ ΜΗΝΑ ΑΝΑΦΟΡΑΣ (τιμή στήλης: Β/ 282)
2016 – 2019	104	36,88%
2011 - 2015	77	27,30%
2006 - 2010	49	17,38%
2001 - 2005	21	7,45%
2000 και πίσω	31	10,99%
ΓΕΝΙΚΟ ΑΘΡΟΙΣΜΑ	266	100,00%

3.2. ΚΑΤΑΝΟΜΗ ΔΙΑΓΡΑΦΩΝ ΕΠΙΧΕΙΡΗΣΕΩΝ ΑΝΑ ΔΗΜΟ

Σχεδόν μία στις τρεις επιχειρήσεις που διαγράφησαν κατά τον μήνα αναφοράς, είχαν ως έδρα τον Δήμο Αθηναίων (86 διαγραφές, ποσοστό 30,50%). Οι επόμενοι δέκα δήμοι συγκεντρώνουν ποσοστό 31,91% με 90 διαγραφές.

Ο πίνακας που ακολουθεί παρουσιάζεται το πλήθος διαγραφών ανά Δήμο (με φθίνουσα ταξινόμηση).

Π.4. : Κατανομή διαγραφών επιχειρήσεων, ανά Δήμο της Περιφέρειας Αττικής

ΚΑΤΑΝΟΜΗ ΔΙΑΓΡΑΦΩΝ ΕΠΙΧΕΙΡΗΣΕΩΝ ΑΝΑ ΔΗΜΟ ΚΑΤΑ ΤΟΝ ΑΠΡΙΛΙΟ ΤΟΥ 2019	
ΟΝΟΜΑ ΔΗΜΟΥ	ΠΛΗΘΟΣ
ΑΘΗΝΑΙΩΝ	86
ΚΑΛΛΙΘΕΑΣ	15
ΙΛΙΟΥ	12
ΠΕΡΙΣΤΕΡΙΟΥ	11
ΑΓΙΟΥ ΔΗΜΗΤΡΙΟΥ, ΓΛΥΦΑΔΑΣ, ΧΑΛΑΝΔΡΙΟΥ	8
ΑΓΙΩΝ ΑΝΑΡΓΥΡΩΝ- ΚΑΜΑΤΕΡΟΥ, ΑΜΑΡΟΥΣΙΟΥ, ΑΡΓΥΡΟΥΠΟΛΗΣ- ΕΛΛΗ- ΝΙΚΟΥ, ΚΗΦΙΣΙΑΣ	7
ΖΩΓΡΑΦΟΥ, ΗΛΙΟΥΠΟΛΕΩΣ, ΝΕΑΣ ΙΩΝΙΑΣ, ΠΑΛΑΙΟΥ ΦΑΛΗΡΟΥ, ΔΙΟΝΥΣΟΥ, ΝΕΑΣ ΣΜΥΡΝΗΣ	6
ΑΧΑΡΝΩΝ, ΠΑΛΛΗΝΗΣ, ΠΕΤΡΟΥΠΟΛΗΣ	4
ΑΓΙΑΣ ΒΑΡΒΑΡΑΣ, ΑΓΙΑΣ ΠΑΡΑΣΚΕΥΗΣ, ΒΑΡΗΣ- ΒΟΥΛΑΣ- ΒΟΥΛΙΑΓΜΕΝΗΣ, ΒΥΡΩΝΑ, ΓΑΛΑΤΣΙΟΥ, ΔΑΦΝΗΣ- ΥΜΗΤΤΟΥ, ΚΑΙΣΑΡΙΑΝΗΣ, ΠΑΙΑΝΙΑΣ, ΠΕΝΤΕ- ΛΗΣ, ΡΑΦΗΝΑΣ- ΠΙΚΕΡΜΙΟΥ, ΣΑΡΩΝΙΚΟΥ, ΦΙΛΑΔΕΛΦΕΙΑΣ- ΧΑΛΚΗΔΟΝΟΣ	3
ΑΙΓΑΛΕΩ, ΚΡΩΠΙΑΣ, ΛΥΚΟΒΡΥΣΗΣ- ΠΕΥΚΗΣ, ΜΑΡΚΟΠΟΥΛΟ ΜΕΣΟΓΑΙΑΣ, ΜΟΣΧΑΤΟΥ- ΤΑΥΡΟΥ, ΣΠΑΤΩΝ- ΑΡΤΕΜΙΔΟΣ, ΦΥΛΗΣ, ΩΡΩΠΟΥ	2
ΑΛΙΜΟΥ, ΑΣΠΡΟΠΥΡΓΟΥ, ΒΡΙΛΗΣΣΙΩΝ, ΗΡΑΚΛΕΙΟΥ, ΜΑΡΑΘΩΝΟΣ, ΜΕΤΑ- ΜΟΡΦΩΣΕΩΣ, ΦΙΛΟΘΕΗΣ- ΨΥΧΙΚΟΥ, ΠΑΠΑΓΟΥ- ΧΟΛΑΓΟΥ	1

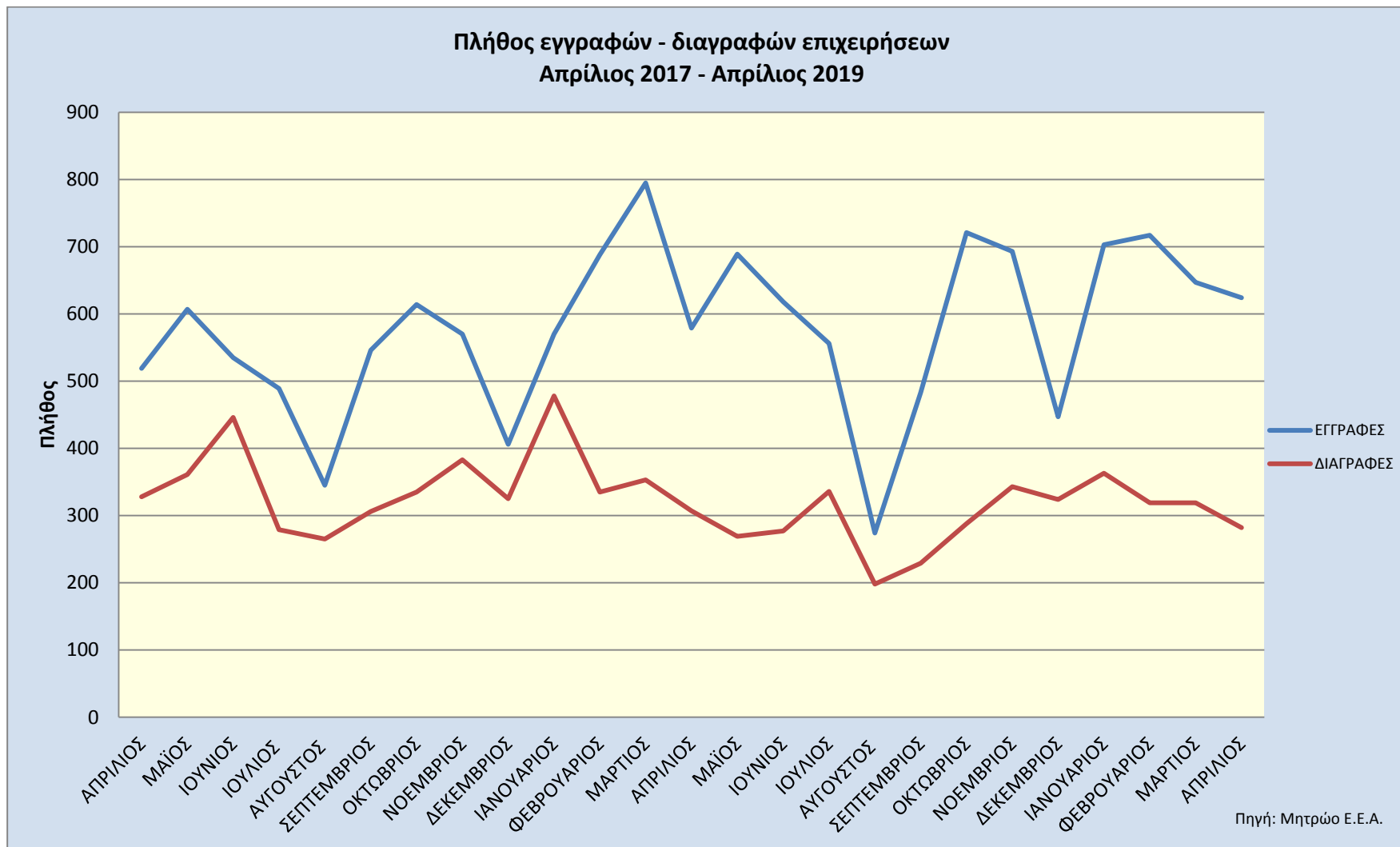
4. ΔΙΑΓΡΑΜΜΑΤΑ

Το Διάγραμμα Α.5 παρουσιάζει την πορεία που σημείωσαν οι εγγραφές και οι διαγραφές επιχειρήσεων την διετία Απρίλιος 2017 – Απρίλιος 2019. Σε όλο αυτό το διάστημα οι εγγραφές ήταν περισσότερες από τις διαγραφές, με διάφορες διακυμάνσεις. Ειδικότερα, οι μήνες που σημείωσαν την μεγαλύτερη διαφορά εγγραφών- διαγραφών είναι ο Μάρτιος του 2018 με 442 και ο Οκτώβριος του 2018 με 433.

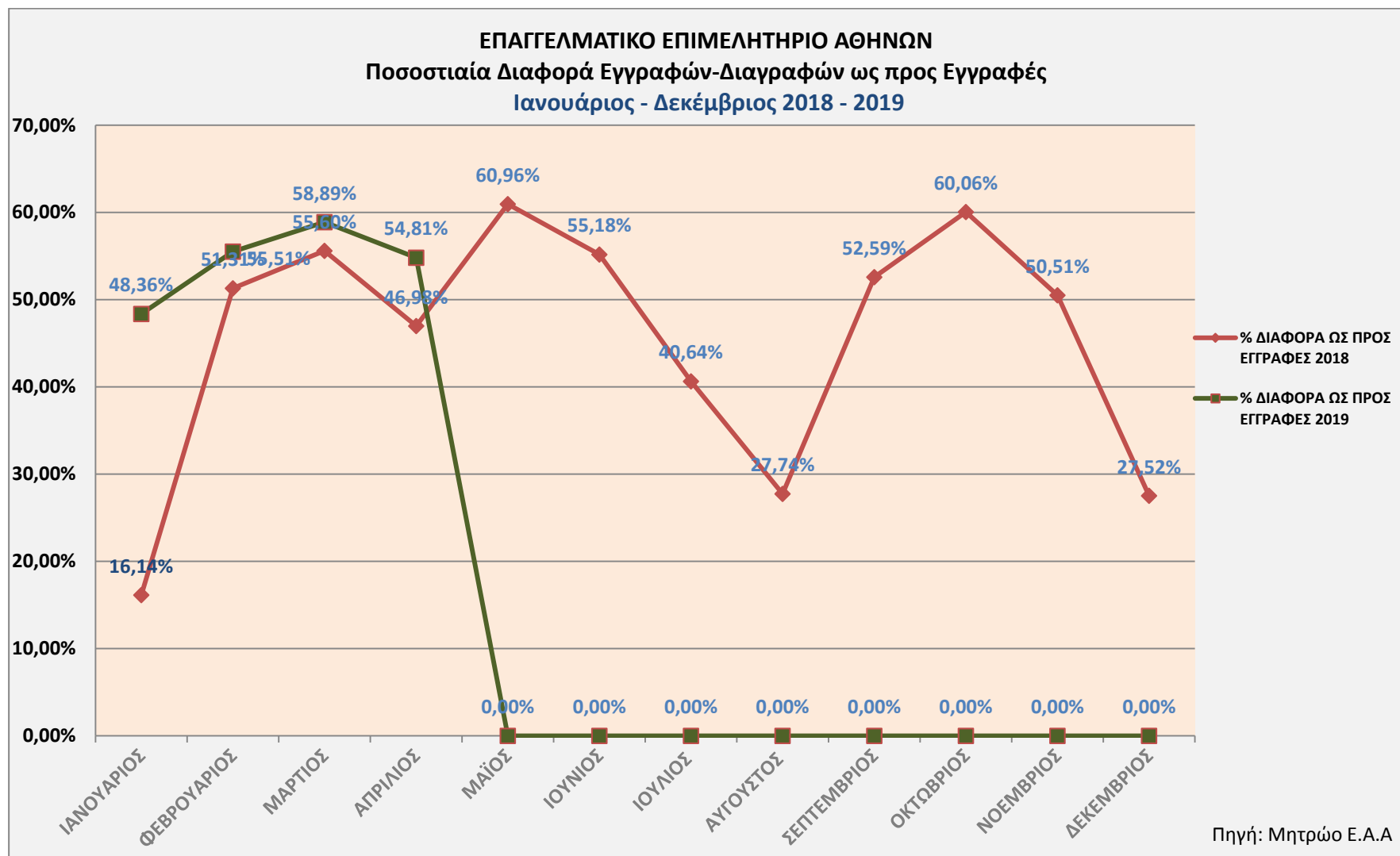
Στον αντίποδα, ο Αύγουστος είναι ο μήνας με τον μικρότερο αριθμό εγγραφών και διαγραφών επιχειρήσεων, δεδομένου ότι παραδοσιακά δεν παρατηρείται έντονη επιχειρηματική δραστηριότητα, όπως και ο μήνας με την μικρότερη διαφορά (80 για τον Αύγουστο του 2017, 76 για τον Αύγουστο του 2018).

Το Διάγραμμα Α.6 αποδίδει την ποσοστιαία μεταβολή εγγραφών – διαγραφών (ποσοστιαία κατανομή του ισοζυγίου εγγραφών – διαγραφών) κατά τους μήνες Ιανουάριο – Δεκέμβριο 2019, σε σύγκριση με τις αντίστοιχες μεταβολές του 2018.

Διάγραμμα Α5: Πορεία εγγραφών – διαγραφών κατά την διετία Απρίλιος 2017 – Απρίλιος 2019



Διάγραμμα Α.6: Συγκριτική μηνιαία εξέλιξη εγγραφών - διαγραφών 2018-2019



B. ΚΛΑΔΙΚΗ ΑΝΑΛΥΣΗ ΕΓΓΡΑΦΩΝ - ΔΙΑΓΡΑΦΩΝ

Σύμφωνα με τα στοιχεία που τηρούνται στο μητρώο του ΕΕΑ και τη σχετική επεξεργασία, η κλαδική διάρθρωση εγγραφών – διαγραφών επιχειρήσεων ανά αντικείμενο δραστηριότητας για τον Απρίλιο 2019 παρουσιάζεται στη συνέχεια.

Στην πρώτη ενότητα, παρουσιάζεται σε διάγραμμα (Διάγραμμα Β.1.) το πλήθος εγγραφών- διαγραφών του μήνα αναφοράς (περιλαμβάνονται τα αντικείμενα δραστηριότητας με πάνω από 3 εγγραφές ή διαγραφές).

Κατόπιν, παρουσιάζονται στοιχεία εγγραφών και διαγραφών επιχειρήσεων ανά ΚΑΔ. Ειδικότερα, εμφανίζονται, σε μορφή πίνακα, οι ΚΑΔ με τον μεγαλύτερο αριθμό εγγραφών και διαγραφών κατά το διάστημα αναφοράς, και τον αντίστοιχο αριθμό εγγραφών και διαγραφών για το ίδιο διάστημα το 2018.

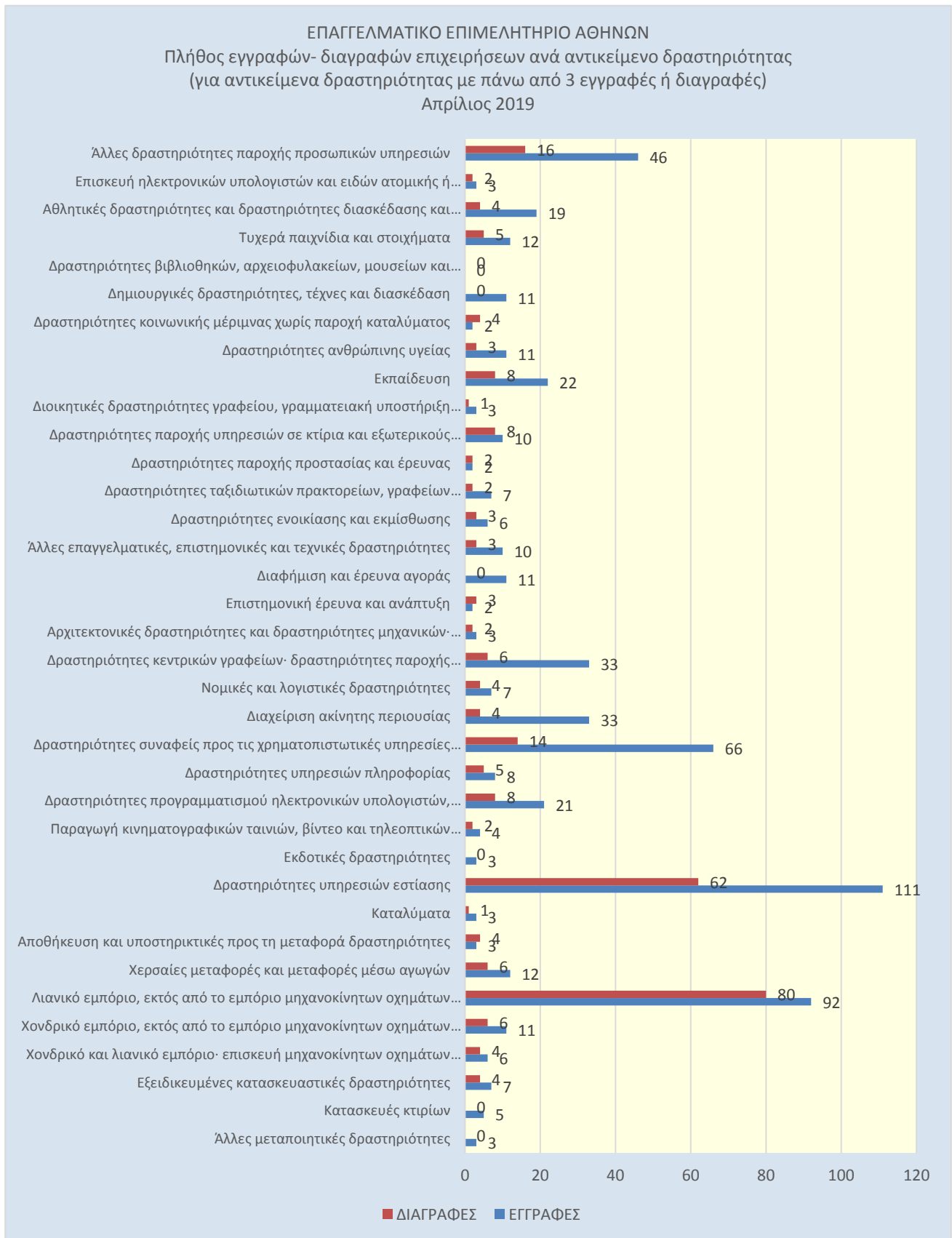
Επιπλέον, καταγράφεται, σε μορφή πίνακα, η κατανομή των εγγραφών και των διαγραφών των συγκεκριμένων ΚΑΔ στους 10 πολυπληθέστερους, σε εγγραφές και διαγραφές, Δήμους.

Τέλος, στην δεύτερη ενότητα παρουσιάζονται στατιστικά στοιχεία εγγραφών- διαγραφών ανά ΚΑΔ, αθροιστικά, για το τρίμηνο Ιανουάριος- Απρίλιος 2019.

1. Απρίλιος 2019

Η κλαδική διάρθρωση εγγραφών– διαγραφών επιχειρήσεων ανά αντικείμενο δραστηριότητας για τον Μάρτιο 2019 παρουσιάζεται παρακάτω. Στο διάγραμμα που ακολουθεί έχουν συμπεριληφθεί τα αντικείμενα δραστηριότητας με πάνω από 3 εγγραφές ή διαγραφές.

Διάγραμμα Β.1: Κλαδική διάρθρωση εγγραφών – διαγραφών στο μήνα αναφοράς



1.1 ΚΑΤΑΝΟΜΗ ΕΓΓΡΑΦΩΝ ΑΝΑ ΚΛΑΔΟ

Ο Πίνακας Π.5 καταγράφει το πλήθος εγγραφών επιχειρήσεων ανά ΚΑΔ (ΚΑΔ: Κωδικός Αριθμός Δραστηριότητας). Η πρώτη στήλη έχει την περιγραφή του Α΄ θμίου ΚΑΔ, η δεύτερη στήλη τον αριθμό εγγραφών του τρέχοντος μήνα (Απρίλιος 2019), με φθίνουσα σειρά κατάταξης και η τρίτη στήλη τον αριθμό εγγραφών για τους ίδιους ΚΑΔ για το 2018.

Π.5. : Πλήθος εγγραφών επιχειρήσεων ανά αντικείμενο δραστηριότητας (Απρίλιος 2019)

Κλάδος Δραστηριότητας	Αριθμός εγγραφών Απρίλιος 2019	Αριθμός εγγραφών Απρίλιος 2018
Δραστηριότητες υπηρεσιών εστίασης (ΚΑΔ 56)	111	107
Λιανικό εμπόριο, εκτός από το εμπόριο μηχανοκίνητων οχημάτων και μοτοσικλετών (ΚΑΔ 47)	92	75
Δραστηριότητες συναφείς προς τις χρηματοπιστωτικές υπηρεσίες και τις ασφαλιστικές δραστηριότητες (ΚΑΔ 66)	66	41
Άλλες δραστηριότητες παροχής προσωπικών υπηρεσιών (ΚΑΔ 96)	46	34
Διαχείριση ακίνητης περιουσίας (ΚΑΔ 68)	33	31
Δραστηριότητες κεντρικών γραφείων, δραστηριότητες παροχής συμβουλών διαχείρισης (ΚΑΔ 70)	33	28
Εκπαίδευση (85)	22	19
Δραστηριότητες προγραμματισμού ηλεκτρονικών υπολογιστών, παροχής συμβουλών και συναφείς δραστηριότητες (ΚΑΔ 62)	21	19
Αθλητικές δραστηριότητες και δραστηριότητες διασκέδασης και ψυχαγωγίας (ΚΑΔ 93)	19	12
Χερσαίες μεταφορές και μεταφορές μέσω αγωγών (ΚΑΔ 49)	12	16

Ο επόμενος πίνακας παρουσιάζει την κατανομή των εγγραφών των προαναφερθέντων ΚΑΔ ανά Δήμο της Περιφέρειας Αττικής, για τους 10 πολυπληθέστερους σε αριθμό εγγραφών Δήμους (όπως παρουσιάζονται στη σελ. 6).

Π.6.: Πλήθος εγγραφών επιχειρήσεων ανά αντικείμενο δραστηριότητας (Απρίλιος 2019)

ΚΩΔΙΚΟΣ ΚΑΙ ΠΕΡΙΓΡΑΦΗ ΚΥΡΙΑΣ ΔΡΑΣΤΗΡΙΟΤΗΤΑΣ 1ου ΒΑΘΜΟΥ	ΑΘΗΝΑ	ΑΡΓΥΡΟΥΠΟΛΗΣ-ΕΛΛΗΝΙΚΟΥ	ΑΧΑΡΝΩΝ	ΓΛΥΦΑΔΑΣ	ΙΛΙΟΥ	ΚΑΛΛΙΘΕΑΣ	ΚΗΦΙΣΙΑΣ	ΝΕΑΣ ΣΜΥΡΝΗΣ	ΠΕΡΙΣΤΕΡΙΟΥ	ΧΑΛΑΝΔΡΙΟΥ	ΑΘΡΟΙΣΜΑ
47- Λιανικό εμπόριο, εκτός από το εμπόριο μηχανοκίνητων οχημάτων και μοτοσικλετών	26	3	4	4	3	2	0	1	6	2	51
49- Χερσαίες μεταφορές και μεταφορές μέσω αγωγών	3	1	2	1	1	1	0	0	1	0	10
56- Δραστηριότητες υπηρεσιών ε-στίασης	29	2	2	3	4	4	1	3	12	2	62
62- Δραστηριότητες προγραμματισμού ηλεκτρονικών υπολογιστών, παροχής συμβουλών και συναφείς δραστηριότητες	4	1	1	0	1	0	0	0	0	1	8
66- Δραστηριότητες συναφείς προς τις χρηματοπιστωτικές υπηρεσίες και τις ασφαλιστικές δραστηριότητες	10	2	1	1	2	4	2	4	1	4	31
68- Διαχείριση ακίνητης περιουσίας	10	3	1	1	0	1	1	0	1	2	20
70- Δραστηριότητες κεντρικών γραφείων, δραστηριότητες παροχής συμβουλών διαχείρισης	11	0	0	3	0	1	1	1	1	2	20
85- Εκπαίδευση	7	0	0	2	0	1	2	0	4	0	16
93- Αθλητικές δραστηριότητες και δραστηριότητες διασκέδασης και ψυχαγωγίας	2	1	0	2	0	0	0	1	2	0	8
96- Άλλες δραστηριότητες παροχής προσωπικών υπηρεσιών	11	1	2	3	2	2	2	0	2	1	26
ΑΘΡΟΙΣΜΑ	113	14	13	20	13	16	9	10	30	14	

1.2 ΚΑΤΑΝΟΜΗ ΔΙΑΓΡΑΦΩΝ ΑΝΑ ΚΛΑΔΟ

Ο Πίνακας Π.7 καταγράφει το πλήθος διαγραφών εγγραφών επιχειρήσεων ανά αντικείμενο δραστηριότητας. Η πρώτη στήλη έχει την περιγραφή του Α' θμίου ΚΑΔ, η δεύτερη στήλη τον αριθμό διαγραφών του τρέχοντος μήνα (Απρίλιος 2019), με φθίνουσα σειρά κατάταξης, και η τελευταία στήλη έχει τον αριθμό διαγραφών για τους ίδιους ΚΑΔ για το 2018.

Π.7.: Πλήθος διαγραφών επιχειρήσεων ανά αντικείμενο δραστηριότητας (Απρίλιος 2019)

Κλάδος Δραστηριότητας	Αριθμός διαγραφών Απρίλιος 2019	Αριθμός διαγραφών Απρίλιος 2018
Λιανικό εμπόριο, εκτός από το εμπόριο μηχανοκίνητων οχημάτων και μοτοσικλετών (ΚΑΔ 47)	80	64
Δραστηριότητες υπηρεσιών εστίασης (ΚΑΔ 56)	62	64
Άλλες δραστηριότητες παροχής προσωπικών υπηρεσιών (ΚΑΔ 96)	16	15
Δραστηριότητες συναφείς προς τις χρηματοπιστωτικές υπηρεσίες και τις ασφαλιστικές δραστηριότητες (ΚΑΔ 66)	14	11
Δραστηριότητες προγραμματισμού ηλεκτρονικών υπολογιστών, παροχής συμβουλών και συναφείς δραστηριότητες (ΚΑΔ 62)	8	10
Δραστηριότητες παροχής υπηρεσιών σε κτίρια και εξωτερικούς χώρους (ΚΑΔ 81)	8	3
Εκπαίδευση (ΚΑΔ 85)	8	5
Χονδρικό εμπόριο, εκτός από το εμπόριο μηχανοκίνητων οχημάτων και μοτοσικλετών (ΚΑΔ 46)	6	7
Χερσαίες μεταφορές και μεταφορές μέσω αγωγών (ΚΑΔ 49)	6	6
Δραστηριότητες κεντρικών γραφείων· δραστηριότητες παροχής συμβουλών διαχείρισης (ΚΑΔ 70)	6	17

Ο επόμενος πίνακας παρουσιάζει την κατανομή των διαγραφών των προαναφερθέντων ΚΑΔ ανά Δήμο της Περιφέρειας Αττικής, για τους 10 πολυπληθέστερους, σε αριθμό διαγραφών, Δήμους (όπως παρουσιάζονται στη σελ. 8).

Π.8.: Πλήθος διαγραφών επιχειρήσεων ανά αντικείμενο δραστηριότητας (Απρίλιος 2019)

Κωδικός και περιγραφή κύριας δραστηριότητας 2ου βαθμού	ΑΓ. ΔΗΜΗΤΡΙΟΣ	ΑΓ. ΑΝΑΡΓΥΡΩΝ-ΚΑΜΑΤΕΡΟΥ	ΑΘΗΝΑ	ΑΜΑΡΟΥΣΙΟΥ	ΑΡΓΥΡΟΥΠΟΛΗΣ-ΕΛΛΗΝΙΚΟΥ	ΓΛΥΦΑΔΑΣ	ΙΛΙΟΥ	ΚΑΛΛΙΘΕΑΣ	ΚΗΦΙΣΙΑΣ	ΠΕΡΙΣΤΕΡΙΟΥ	ΧΑΛΑΝΔΡΙΟΥ	ΑΘΡΟΙΣΜΑ
46- Χονδρικό εμπόριο, εκτός από το εμπόριο μηχανοκίνητων οχημάτων και μοτοσικλετών	0	0	1	0	0	0	0	0	2	0	0	3
47- Λιανικό εμπόριο, εκτός από το εμπόριο μηχανοκίνητων οχημάτων και μοτοσικλετών	2	3	29	2	2	1	5	7	1	2	1	55
49- Χερσαίες μεταφορές και μεταφορές μέσω αγωγών	0	0	2	0	0	0	1	0	0	1	0	4
56- Δραστηριότητες υπηρεσιών εστίασης	2	2	21	2	1	2	3	2	2	5	3	45
62- Δραστηριότητες προγραμματισμού ηλεκτρονικών υπολογιστών, παροχής συμβουλών και συναφείς δραστηριότητες	0	0	3	1	0	0	0	1	0	0	0	5
66- Δραστηριότητες συναφείς προς τις χρηματοπιστωτικές υπηρεσίες και τις ασφαλιστικές δραστηριότητες	0	0	4	0	1	3	0	0	0	1	1	10
70- Δραστηριότητες κεντρικών γραφείων- δραστηριότητες παροχής συμβουλών διαχείρισης	0	0	1	0	0	1	0	0	0	0	0	2
81- Δραστηριότητες παροχής υπηρεσιών σε κτίρια και εξωτερικούς χώρους	0	0	1	0	0	0	0	0	0	0	0	1
85- Εκπαίδευση	0	0	2	0	1	0	0	0	0	0	0	3
96- Άλλες δραστηριότητες παροχής προσωπικών υπηρεσιών	1											
ΑΘΡΟΙΣΜΑ	5	5	64	5	5	7	9	10	5	9	5	

2. Ιανουάριος – Απρίλιος 2019

Το ενημερωτικό δελτίο ολοκληρώνεται με μια σύντομη στατιστική ανάλυση, ανά ΚΑΔ, για το πρώτο τετράμηνο του 2019. Ο πίνακας που ακολουθεί εμφανίζει τους κλάδους που έχουν σημειώσει τον μεγαλύτερο αριθμό εγγραφών στο διάστημα Ιανουάριος – Απρίλιος 2019. Η κατάταξη είναι ιεραρχική.

Π.9.: Πλήθος εγγραφών επιχειρήσεων ανά αντικείμενο δραστηριότητας (Α' τετράμηνο 2019)

Κλάδος Δραστηριότητας	Αριθμός εγγραφών
Δραστηριότητες υπηρεσιών εστίασης (ΚΑΔ 56)	470
Λιανικό εμπόριο, εκτός από το εμπόριο μηχανοκίνητων οχημάτων και μοτοσικλετών (ΚΑΔ 47)	452
Δραστηριότητες συναφείς προς τις χρηματοπιστωτικές υπηρεσίες και τις ασφαλιστικές δραστηριότητες (ΚΑΔ 66)	194
Άλλες δραστηριότητες παροχής προσωπικών υπηρεσιών (ΚΑΔ 96)	174
Διαχείριση ακίνητης περιουσίας (ΚΑΔ 68)	153
Δραστηριότητες κεντρικών γραφείων· δραστηριότητες παροχής συμβουλών διαχείρισης (ΚΑΔ 70)	145
Δραστηριότητες προγραμματισμού ηλεκτρονικών υπολογιστών, παροχής συμβουλών και συναφείς δραστηριότητες (ΚΑΔ 62)	83
Εκπαίδευση (ΚΑΔ 85)	82
Χερσαίες μεταφορές και μεταφορές μέσω αγωγών (ΚΑΔ 49)	64
Αθλητικές δραστηριότητες και δραστηριότητες διασκέδασης και ψυχαγωγίας (ΚΑΔ 93)	58

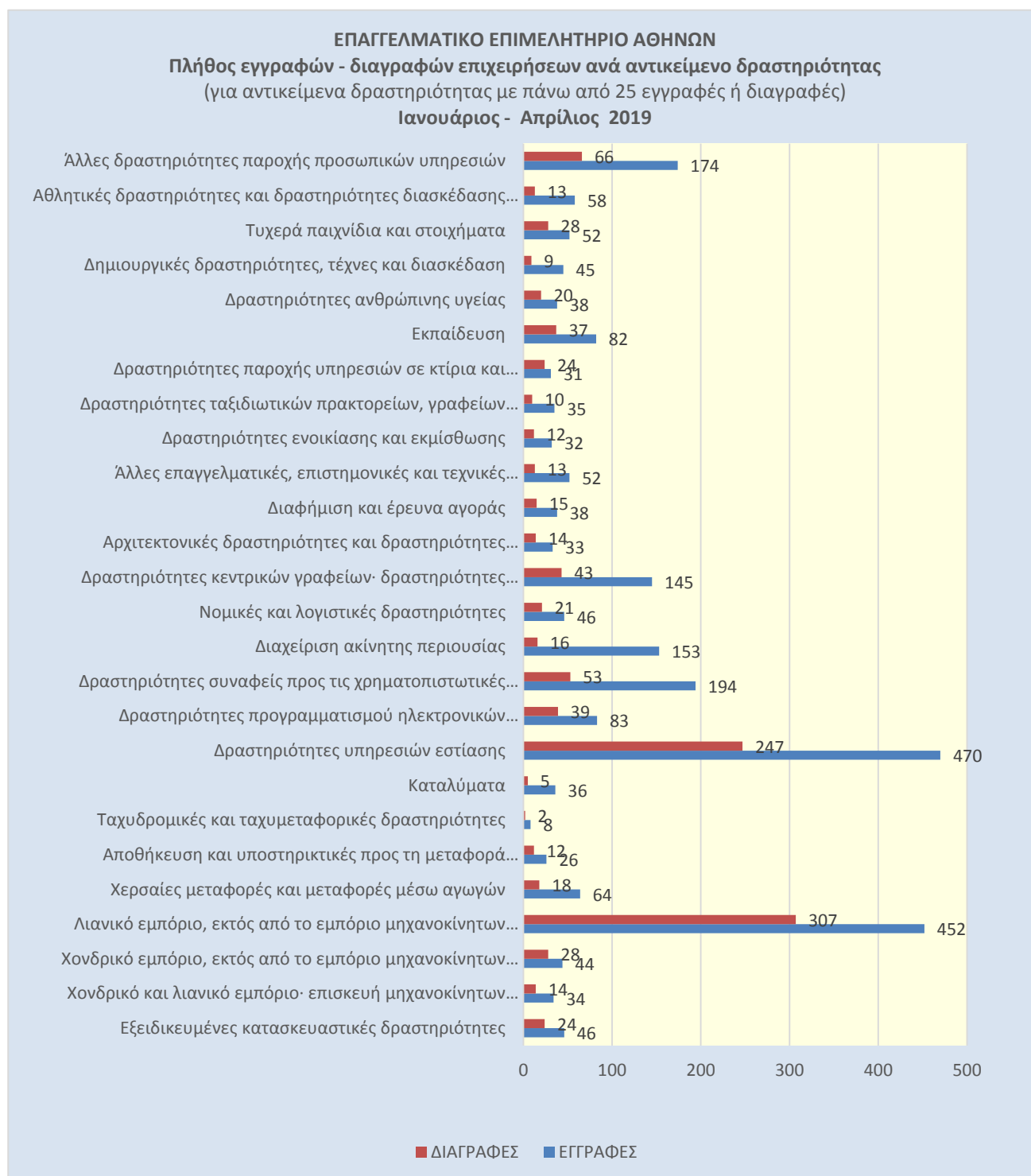
Αντίστοιχα, οι κλάδοι με τις περισσότερες διαγραφές, στο ίδιο διάστημα, παρουσιάζονται παρακάτω:

Π.10.: Πλήθος διαγραφών επιχειρήσεων ανά αντικείμενο δραστηριότητας (Α' τετράμηνο 2019)

Κλάδος Δραστηριότητας	Αριθμός διαγραφών
Λιανικό εμπόριο, εκτός από το εμπόριο μηχανοκίνητων οχημάτων και μοτοσικλετών (ΚΑΔ 47)	307
Δραστηριότητες υπηρεσιών εστίασης (ΚΑΔ 56)	247
Άλλες δραστηριότητες παροχής προσωπικών υπηρεσιών (ΚΑΔ 96)	66
Δραστηριότητες συναφείς προς τις χρηματοπιστωτικές υπηρεσίες και τις ασφαλιστικές δραστηριότητες (ΚΑΔ 66)	53
Δραστηριότητες κεντρικών γραφείων· δραστηριότητες παροχής συμβουλών διαχείρισης (ΚΑΔ 70)	43
Δραστηριότητες προγραμματισμού ηλεκτρονικών υπολογιστών, παροχής συμβουλών και συναφείς δραστηριότητες (ΚΑΔ 62)	39
Εκπαίδευση (ΚΑΔ 85)	37
Χονδρικό εμπόριο, εκτός από το εμπόριο μηχανοκίνητων οχημάτων και μοτοσικλετών (ΚΑΔ 46)	28
Τυχερά παιχνίδια και στοιχήματα (ΚΑΔ 92)	28
Εξειδικευμένες κατασκευαστικές δραστηριότητες (ΚΑΔ 43)	24

Η αθροιστική κλαδική διάρθρωση εγγραφών – διαγραφών επιχειρήσεων ανά αντικείμενο δραστηριότητας για το Α' τετράμηνο 2019 παρουσιάζεται στο ακόλουθο διάγραμμα. Στην ανάλυση έχουν συμπεριληφθεί τα αντικείμενα δραστηριότητας με πάνω από 25 μεταβολές (εγγραφές ή διαγραφές).

Διάγραμμα Β.2: Κλαδική διάρθρωση εγγραφών – διαγραφών Ιανουαρίου – Απριλίου 2019



Προηγούμενα ενημερωτικά δελτία επαγγελματικής δραστηριότητας μπορείτε να βρείτε στην ιστοσελίδα του Επιμελητηρίου, στον ακόλουθο σύνδεσμο: <https://www.eea.gr/ipiresies-eea/statistika-stichia-eea/>. Επιπλέον, όλα τα ενημερωτικά δελτία καθώς και διάφορα στατιστικά στοιχεία μπορείτε να βρείτε στην ιστοσελίδα των ανοικτών δεδομένων, στον ακόλουθο σύνδεσμο: <http://www.data.gov.gr/organization/eea>.