

ΕΔΡΑ: Πανεπιστημίου 44 & Χαρ. Τρικούπη, 10679 Αθήνα  
Τηλ: (+30) 210 3380200 - Fax:(+30) 210 3380219

**ΜΗΝΙΑΙΟ**  
**ΕΝΗΜΕΡΩΤΙΚΟ ΔΕΛΤΙΟ**  
**ΕΠΑΓΓΕΛΜΑΤΙΚΗΣ ΔΡΑΣΤΗΡΙΟΤΗΤΑΣ**

**ΜΑΙΟΣ**  
**2019**

## Περιεχόμενα

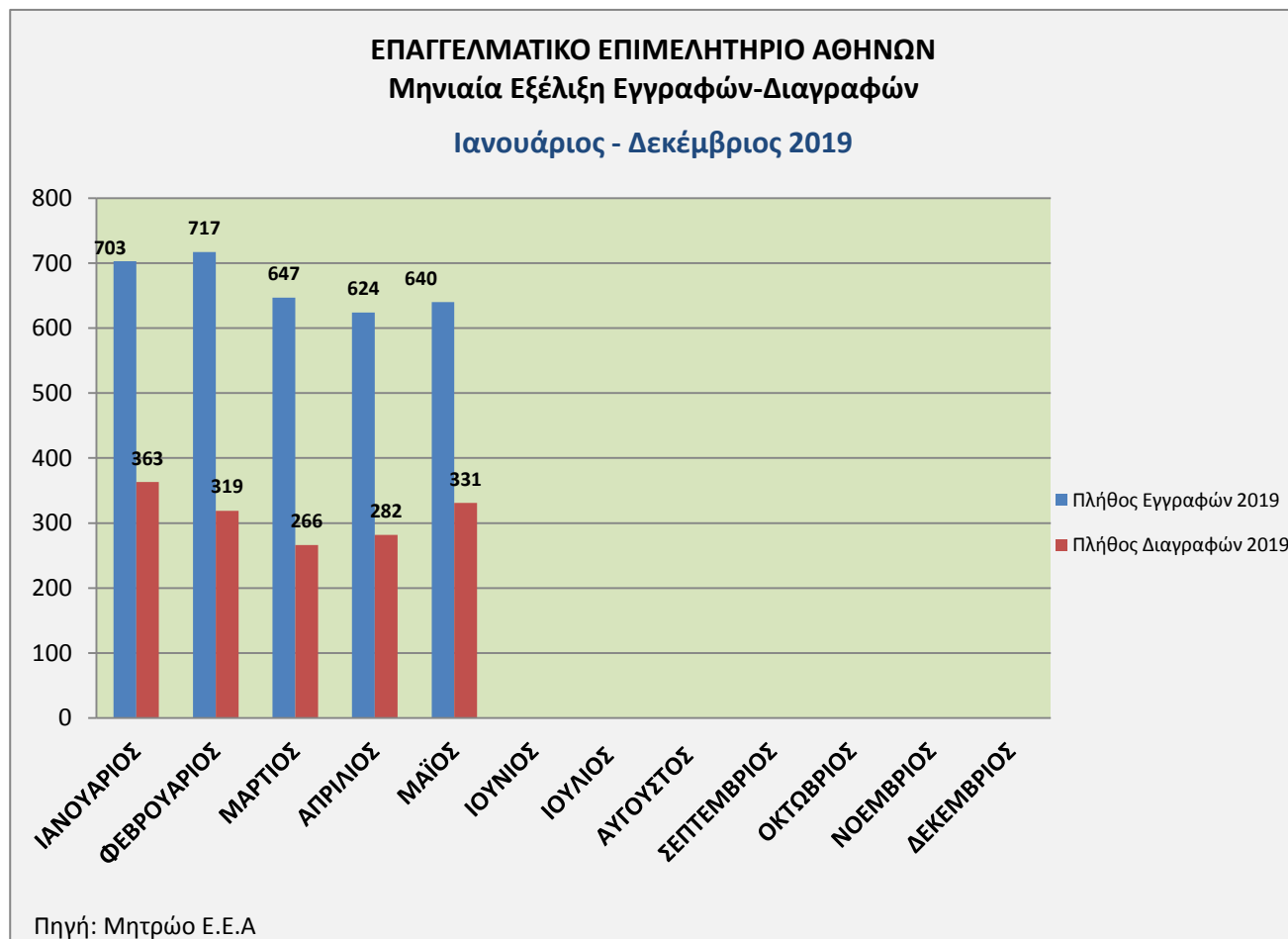
<b>A. ΜΗΝΙΑΙΕΣ ΕΓΓΡΑΦΕΣ – ΔΙΑΓΡΑΦΕΣ</b> .....	<b>3</b>
1. ΓΕΝΙΚΑ .....	3
2. ΕΓΓΡΑΦΕΣ.....	4
2.1. ΚΑΤΑΝΟΜΗ ΤΩΝ ΕΓΓΡΑΦΩΝ ΑΝΑ ΝΟΜΙΚΗ ΜΟΡΦΗ.....	4
2.2. ΚΑΤΑΝΟΜΗ ΤΩΝ ΕΓΓΡΑΦΩΝ ΑΝΑ ΔΗΜΟ.....	6
3. ΔΙΑΓΡΑΦΕΣ.....	6
3.1 ΚΥΚΛΟΣ ΖΩΗΣ ΤΩΝ ΕΠΙΧΕΙΡΗΣΕΩΝ .....	7
3.2. ΚΑΤΑΝΟΜΗ ΔΙΑΓΡΑΦΩΝ ΕΠΙΧΕΙΡΗΣΕΩΝ ΑΝΑ ΔΗΜΟ.....	8
4. ΔΙΑΓΡΑΜΜΑΤΑ .....	9
<b>B. ΚΛΑΔΙΚΗ ΑΝΑΛΥΣΗ ΕΓΓΡΑΦΩΝ - ΔΙΑΓΡΑΦΩΝ</b> .....	<b>12</b>
1. ΜΑΙΟΣ 2019.....	12
1.1 ΚΑΤΑΝΟΜΗ ΕΓΓΡΑΦΩΝ ΑΝΑ ΚΛΑΔΟ.....	14
1.2 ΚΑΤΑΝΟΜΗ ΔΙΑΓΡΑΦΩΝ ΑΝΑ ΚΛΑΔΟ.....	16
2. ΙΑΝΟΥΑΡΙΟΣ – ΜΑΙΟΣ 2019.....	18

## Α. ΜΗΝΙΑΙΕΣ ΕΓΓΡΑΦΕΣ – ΔΙΑΓΡΑΦΕΣ

### 1. ΓΕΝΙΚΑ

Σύμφωνα με τα στοιχεία που τηρούνται στο μητρώο του ΕΕΑ, τον Μάιο του 2019 οι εγγραφές ανήλθαν στις 640 και οι διαγραφές στις 331<sup>1</sup>. Αντίστοιχα, τον Μάιο του 2018 καταγράφηκαν 689 εγγραφές και 269 διαγραφές. Η μηνιαία εξέλιξη εγγραφών – διαγραφών για το 2019 παρουσιάζεται στο Διάγραμμα Α.1.

Διάγραμμα Α.1: Μηνιαία εξέλιξη εγγραφών – διαγραφών 2019

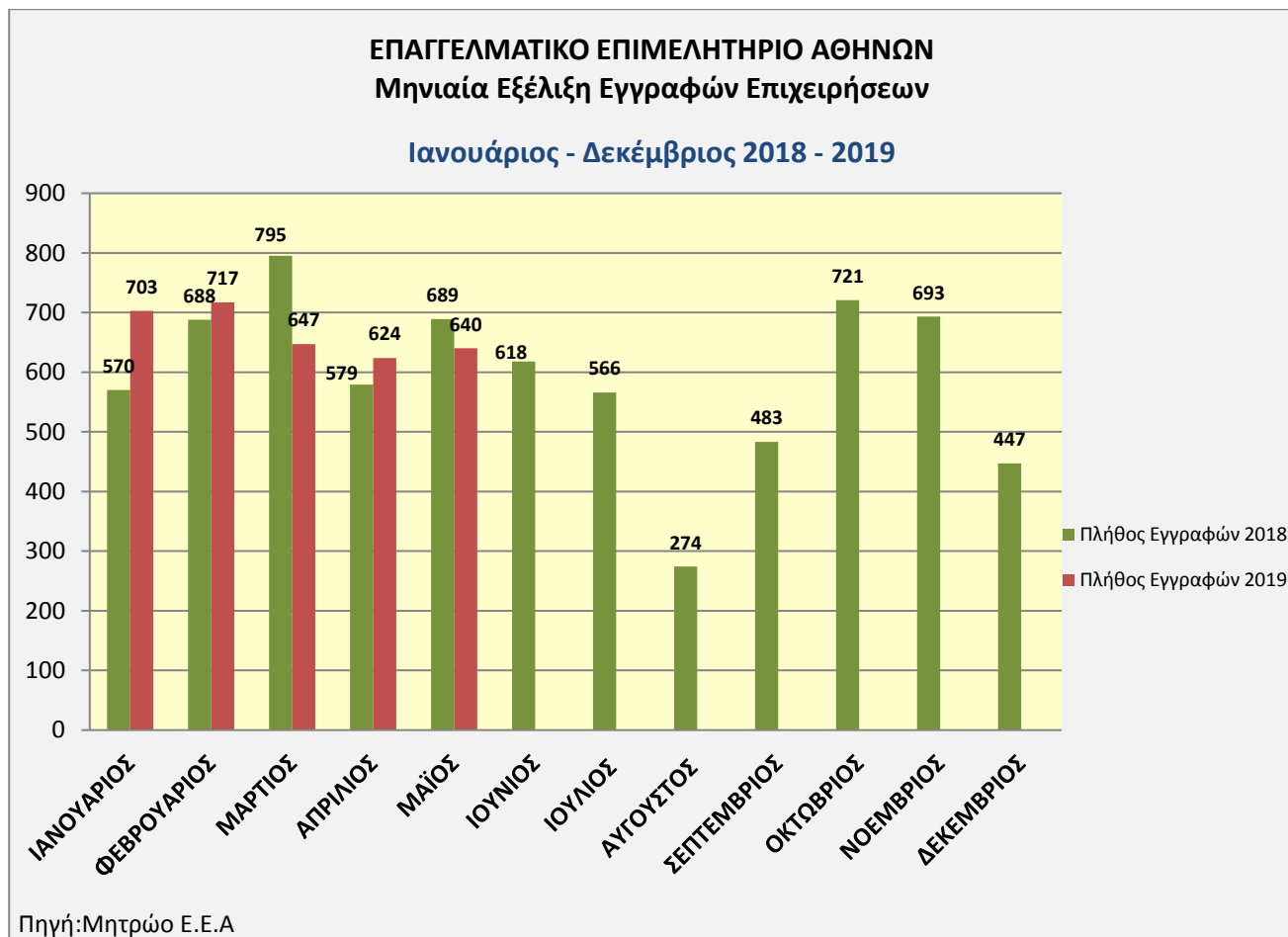


<sup>1</sup> Σημειώνεται ότι οι διαγραφές δεν συμπεριλαμβάνουν τις επιχειρήσεις που βρίσκονται υπό καθεστώς λύσης ή εκκαθάρισης, οι οποίες υπέβαλαν μεν αίτηση διαγραφής αλλά η διαγραφή τους από το Μητρώο δεν έχει πραγματοποιηθεί επειδή δεν έχουν προσκομίσει τα αναγκαία δικαιολογητικά.

## 2. ΕΓΓΡΑΦΕΣ

Η συγκριτική μηνιαία εξέλιξη των εγγραφών για τα έτη 2018 και 2019 παρουσιάζεται στο παρακάτω διάγραμμα. Οι πράσινες στήλες απεικονίζουν το πλήθος εγγραφών ανά μήνα κατά το 2018 και οι κόκκινες το πλήθος εγγραφών ανά μήνα κατά το 2019.

Διάγραμμα Α.2: Συγκριτική μηνιαία εξέλιξη εγγραφών 2018-2019



Συγκρίνοντας το πλήθος εγγραφών για το πρώτο πεντάμηνο του έτους για τα έτη 2019 και 2018, ο Μάρτιος και ο Μάιος είναι οι μήνες όπου οι εγγραφές το 2018 είναι περισσότερες από αυτές το 2019.

### 2.1. ΚΑΤΑΝΟΜΗ ΤΩΝ ΕΓΓΡΑΦΩΝ ΑΝΑ ΝΟΜΙΚΗ ΜΟΡΦΗ

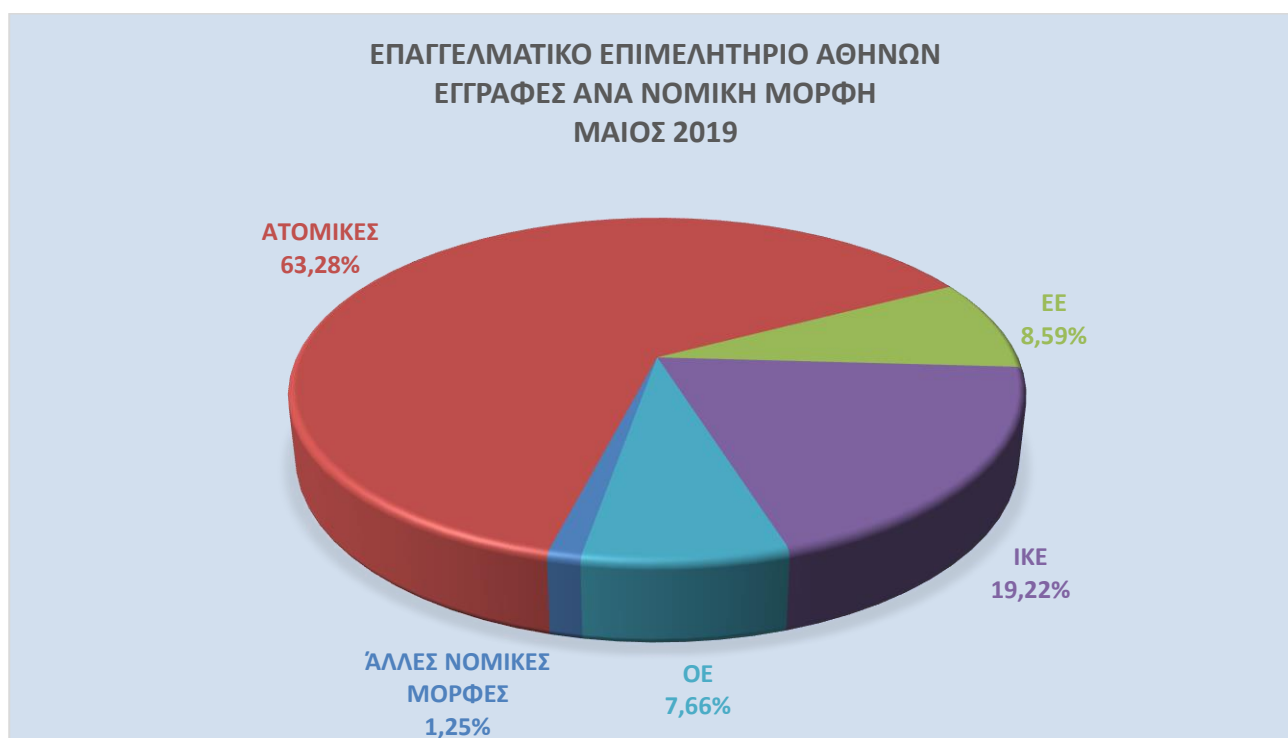
Από το σύνολο των εγγραφών που πραγματοποιήθηκαν κατά τον μήνα αναφοράς, το ποσοστό των ατομικών επιχειρήσεων ξεπερνά το 63% (συγκεκριμένα, είναι 63,28%). Από τις εγγραφές των νομικών εταιρειών οι Ι.Κ.Ε συγκεντρώνουν τον μεγαλύτερο αριθμό με 123 εγγραφές και ακολουθούν οι Ε.Ε. και οι Ο.Ε..

Το πλήθος και το σχετικό ποσοστό των εγγραφών ανά νομική μορφή αποτυπώνονται στον Πίνακα και στο Διάγραμμα, παρακάτω.

Π.1.: Πλήθος και ποσοστό εγγραφών ανά νομική μορφή

ΕΓΓΡΑΦΕΣ ΑΝΑ ΝΟΜΙΚΗ ΜΟΡΦΗ		
ΜΑΙΟΣ 2019		
ΝΟΜΙΚΗ ΜΟΡΦΗ	ΠΛΗΘΟΣ	ΠΟΣΟΣΤΟ
ΑΝΩΝΥΜΕΣ ΕΤΑΙΡΕΙΕΣ	2	0,31%
ΑΤΟΜΙΚΕΣ	405	63,28%
ΕΠΕ	4	0,63%
ΕΕ	55	8,59%
ΙΚΕ	123	19,22%
ΚΟΙΝΟΠΡΑΞΙΑ	1	0,16%
ΟΕ	49	7,66%
ΥΠΟΚ/ΜΑ ΑΛΛΟΔΑ- ΠΩΝ ΕΠΕ	1	0,16%
	640	100,00%

Διάγραμμα Α.3: Πλήθος εγγραφών ανά νομική μορφή



Σημείωση: Οι άλλες νομικές μορφές στο διάγραμμα περιλαμβάνουν τις Α.Ε., τις Ε.Π.Ε., την Κοινοπραξία και το Υποκατάστημα Αλλοδαπής ΕΠΕ.

## 2.2. ΚΑΤΑΝΟΜΗ ΤΩΝ ΕΓΓΡΑΦΩΝ ΑΝΑ ΔΗΜΟ

Το ποσοστό των εγγραφών επιχειρήσεων με έδρα στον Δήμο Αθηναίων ανέρχεται στο 27,03%. Η δεκάδα συμπληρώνεται με μεγάλους Δήμους της Περιφέρειας Αττικής, οι οποίοι συγκεντρώνουν αθροιστικά ποσοστό 29,69%.

Ο πίνακας που ακολουθεί παρουσιάζει το πλήθος εγγραφών ανά Δήμο, με φθίνουσα ταξινόμηση.

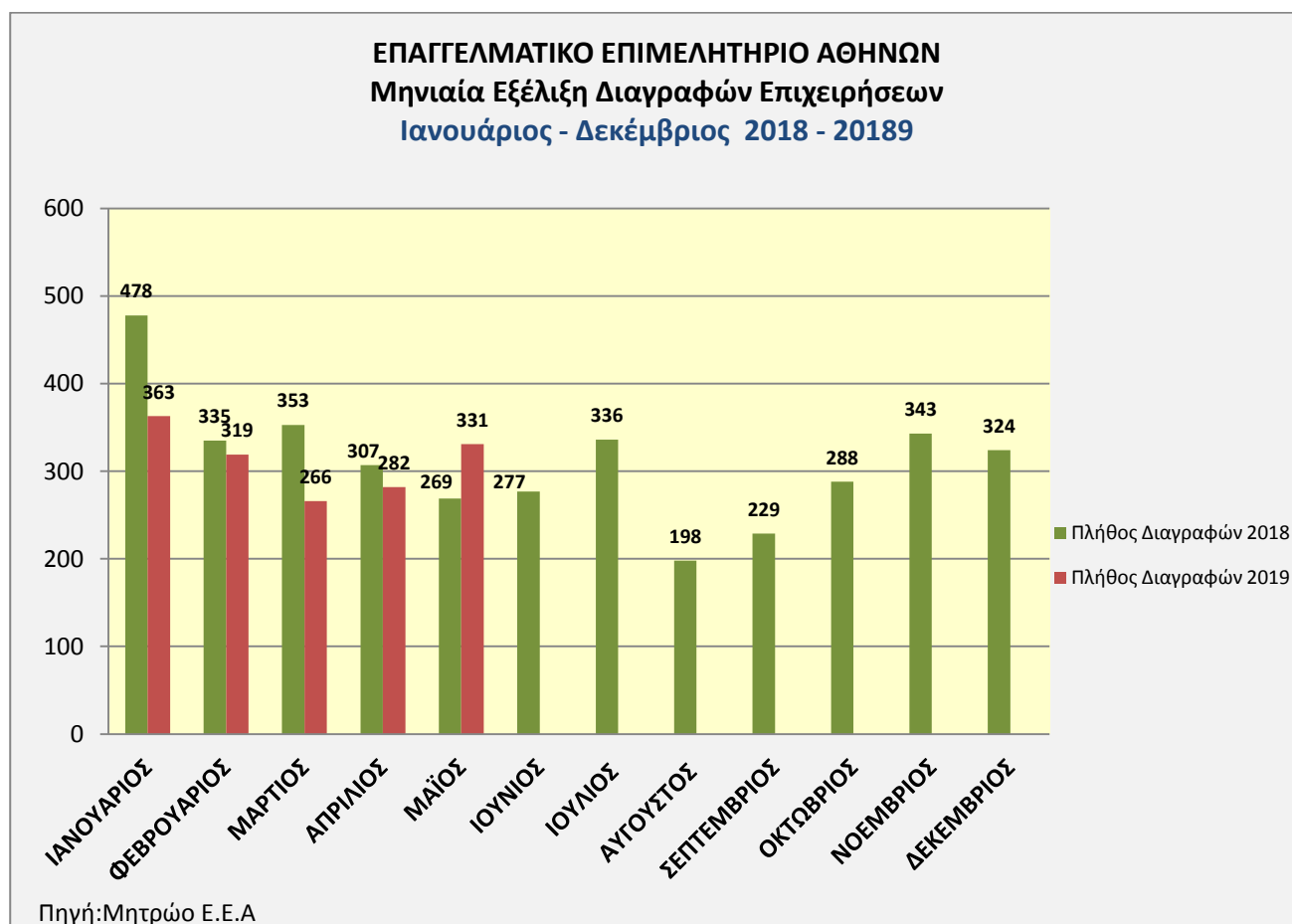
### Π.2. : Κατανομή εγγραφών ανά Δήμο της Περιφέρειας Αττικής

ΚΑΤΑΝΟΜΗ ΕΓΓΡΑΦΩΝ ΕΠΙΧΕΙΡΗΣΕΩΝ ΑΝΑ ΔΗΜΟ ΜΑΙΟΣ 2019	
ΔΗΜΟΣ ΟΝΟΜΑ	ΠΛΗΘΟΣ
ΑΘΗΝΑΙΩΝ	173
ΑΧΑΡΝΩΝ	25
ΚΑΛΛΙΘΕΑΣ, ΠΕΡΙΣΤΕΡΙΟΥ	24
ΓΛΥΦΑΔΑΣ	23
ΑΜΑΡΟΥΣΙΟΥ, ΙΛΙΟΥ	17
ΗΛΙΟΥΠΟΛΕΩΣ, ΝΕΑΣ ΣΜΥΡΝΗΣ, ΠΑΛΑΙΟΥ ΦΑΛΗΡΟΥ, ΧΑΛΑΝΔΡΙΟΥ	15
ΝΕΑΣ ΙΩΝΙΑΣ	14
ΑΛΙΜΟΥ	13
ΚΗΦΙΣΙΑΣ, ΠΕΝΤΕΛΗΣ, ΧΑΪΔΑΡΙΟΥ	12
ΑΓΙΑΣ ΠΑΡΑΣΚΕΥΗΣ, ΑΓΙΩΝ ΑΝΑΡΓΥΡΩΝ- ΚΑΜΑΤΕΡΟΥ, ΒΑΡΗΣ- ΒΟΥΛΑΣ- ΒΟΥΛΙΑΓΜΕΝΗΣ	11
ΓΑΛΑΤΣΙΟΥ, ΠΑΛΛΗΝΗΣ	10
ΖΩΓΡΑΦΟΥ, ΠΕΤΡΟΥΠΟΛΕΩΣ	9
ΑΓΙΟΥ ΔΗΜΗΤΡΙΟΥ, ΒΥΡΩΝΟΣ, ΠΑΙΑΝΙΑΣ, ΣΠΑΤΩΝ- ΑΡΤΕΜΙΔΟΣ, ΦΥΛΗΣ, ΦΙΛΟΘΕΗΣ- ΨΥΧΙΚΟΥ	8
ΑΙΓΑΛΕΩ, ΑΡΓΥΡΟΥΠΟΛΗΣ- ΕΛΛΗΝΙΚΟΥ, ΚΡΩΠΙΑΣ	7
ΒΡΙΛΗΣΣΙΩΝ, ΔΙΟΝΥΣΟΥ, ΗΡΑΚΛΕΙΟΥ, ΡΑΦΗΝΑΣ- ΠΙΚΕΡΜΙΟΥ, ΦΙΛΑΔΕΛΦΕΙΑΣ- ΧΑΛΚΗΔΟΝΑΣ	6
ΜΑΡΑΘΩΝΟΣ, ΛΥΚΟΒΡΥΣΗΣ- ΠΕΥΚΗΣ, ΣΑΡΩΝΙΚΟΥ, ΩΡΩΠΟΥ	5
ΚΑΙΣΑΡΙΑΝΗΣ, ΛΑΥΡΕΩΤΙΚΗΣ, ΠΑΠΑΓΟΥ- ΧΟΛΑΡΓΟΥ	4
ΑΓΙΑΣ ΒΑΡΒΑΡΑΣ, ΜΑΡΚΟΠΟΥΛΟΥ ΜΕΣΟΓΑΙΑΣ	3
ΔΑΦΝΗΣ- ΥΜΗΤΤΟΥ, ΜΕΤΑΜΟΡΦΩΣΕΩΣ, ΜΟΣΧΑΤΟΥ- ΤΑΥΡΟΥ	2

## 3. ΔΙΑΓΡΑΦΕΣ

Το Διάγραμμα Α.4. παρουσιάζει το πλήθος των διαγραφών επιχειρήσεων ανά μήνα για τα έτη 2018 (πράσινη στήλη) και 2019 (κόκκινη στήλη). Οι διαγραφές ανά μήνα το 2018 είναι περισσότερες από τις διαγραφές του αντίστοιχου μήνα του 2019, με τις μεγαλύτερες διαφορές να καταγράφονται τους μήνες Ιανουάριο (115) και Μάρτιο (87). Αντίθετα, κατά τον μήνα αναφοράς έχουμε περισσότερες διαγραφές το 2019.

Διάγραμμα Α.4: Συγκριτική μηνιαία εξέλιξη διαγραφών 2018-2019



### 3.1 ΚΥΚΛΟΣ ΖΩΗΣ ΤΩΝ ΕΠΙΧΕΙΡΗΣΕΩΝ

Στον Πίνακα 3 γίνεται αναφορά στην διάρκεια ζωής των επιχειρήσεων εκείνων που διαγράφησαν κατά τον μήνα αναφοράς. Αναλυτικότερα, ο πίνακας περιλαμβάνει τις εξής πληροφορίες:

- Το χρονικό διάστημα όπου η επιχείρηση εγγράφηκε στο Μητρώο του Επιμελητηρίου (στήλη 1)
- Πόσες επιχειρήσεις, από αυτές που διαγράφησαν, πραγματοποίησαν εγγραφή στο Επιμελητήριο το συγκεκριμένο χρονικό διάστημα (στήλη 2)
- Το ποσοστό του πλήθους των επιχειρήσεων επί του συνόλου των διαγραμμένων επιχειρήσεων του μήνα (στήλη 3)

Π.3.: Κατανομή επιχειρήσεων, που διαγράφησαν τον μήνα αναφοράς, ανά έτος εγγραφής στο Ε.Ε.Α.

Α. ΕΤΟΣ ΕΓΓΡΑΦΗΣ ΕΠΙΧΕΙΡΗΣΗΣ	Β. ΠΛΗΘΟΣ ΕΠΙΧΕΙΡΗΣΕΩΝ	Γ. ΠΟΣΟΣΤΟ ΕΠΙ ΤΟΥ ΣΥΝΟΛΟΥ ΤΩΝ ΕΠΙΧΕΙΡΗΣΕΩΝ ΠΟΥ ΔΙΑΓΡΑΦΗΣΑΝ ΚΑΤΑ ΤΟΝ ΜΗΝΑ ΑΝΑΦΟΡΑΣ (τιμή στήλης: Β/ 331)
2019- 2016	128	38,67%
2015- 2011	97	29,31%
2010- 2006	46	13,90%
2005 - 2001	26	7,85%
2000 και πίσω	34	10,25%
<b>ΓΕΝΙΚΟ ΑΘΡΟΙΣΜΑ</b>	<b>331</b>	<b>100,00%</b>

## 3.2. ΚΑΤΑΝΟΜΗ ΔΙΑΓΡΑΦΩΝ ΕΠΙΧΕΙΡΗΣΕΩΝ ΑΝΑ ΔΗΜΟ

Σχεδόν μία στις τρεις επιχειρήσεις που διαγράφησαν κατά τον μήνα αναφοράς, είχαν ως έδρα τον Δήμο Αθηναίων (97 διαγραφές, ποσοστό 29.31%). Οι επόμενοι εννέα δήμοι συγκεντρώνουν ποσοστό 32,02% με 106 διαγραφές.

Ο πίνακας που ακολουθεί παρουσιάζεται το πλήθος διαγραφών ανά Δήμο (με φθίνουσα ταξινόμηση).

## Π.4. : Κατανομή διαγραφών επιχειρήσεων, ανά Δήμο της Περιφέρειας Αττικής

ΚΑΤΑΝΟΜΗ ΔΙΑΓΡΑΦΩΝ ΕΠΙΧΕΙΡΗΣΕΩΝ ΑΝΑ ΔΗΜΟ ΜΑΙΟΣ 2019	
ΟΝΟΜΑ ΔΗΜΟΥ	ΠΛΗΘΟΣ
ΑΘΗΝΑΙΩΝ	97
ΚΑΛΛΙΘΕΑΣ	18
ΠΕΡΙΣΤΕΡΙΟΥ	15
ΝΕΑΣ ΣΜΥΡΝΗΣ	12
ΑΧΑΡΝΩΝ, ΗΛΙΟΥΠΟΛΕΩΣ	11
ΑΙΓΑΛΕΩ, ΓΛΥΦΑΔΑΣ, ΙΛΙΟΥ	10
ΚΗΦΙΣΙΑΣ	9
ΜΟΣΧΑΤΟΥ- ΤΑΥΡΟΥ, ΝΕΑΣ ΙΩΝΙΑΣ	8
ΑΛΙΜΟΥ, ΠΕΤΡΟΥΠΟΛΗΣ	7
ΑΓΙΟΥ ΔΗΜΗΤΡΙΟΥ, ΑΜΑΡΟΥΣΙΟΥ,	6
ΑΡΓΥΡΟΥΠΟΛΗΣ- ΕΛΛΗΝΙΚΟΥ, ΓΑΛΑΤΣΙΟΥ, ΧΑΛΑΝΔΡΙΟΥ	5
ΒΑΡΗΣ- ΒΟΥΛΑΣ- ΒΟΥΛΙΑΓΜΕΝΗΣ, ΒΡΙΛΗΣΣΙΩΝ, ΔΙΟΝΥΣΟΥ, ΖΩΓΡΑΦΟΥ, ΜΑΡΑΘΩΝΟΣ, ΜΑΡΚΟΠΟΥΛΟ ΜΕΣΟΓΑΙΑΣ, ΠΑΛΑΙΟΥ ΦΑΛΗΡΟΥ,	4
ΑΓΙΑΣ ΠΑΡΑΣΚΕΥΗΣ, ΗΡΑΚΛΕΙΟΥ, ΜΕΤΑΜΟΡΦΩΣΕΩΣ, ΠΑΛΛΗΝΗΣ, ΦΥΛΗΣ	3
ΑΓΙΩΝ ΑΝΑΡΓΥΡΩΝ- ΚΑΜΑΤΕΡΟΥ, ΒΥΡΩΝΑ, ΚΑΙΣΑΡΙΑΝΗΣ, ΚΡΩΠΙΑΣ, ΛΥ- ΚΟΒΡΥΣΗΣ- ΠΕΥΚΗΣ, ΠΑΠΑΓΟΥ- ΧΟΛΑΓΟΥ, ΣΠΑΤΩΝ- ΑΡΤΕΜΙΔΟΣ, ΩΡΩΠΟΥ	2
ΑΓΙΑΣ ΒΑΡΒΑΡΑΣ, ΔΑΦΝΗΣ- ΥΜΗΤΤΟΥ, ΛΑΥΡΕΩΤΙΚΗΣ, ΠΕΝΤΕΛΗΣ, ΡΑΦΗ- ΝΑΣ- ΠΙΚΕΡΜΙΟΥ, ΣΑΡΩΝΙΚΟΥ,ΦΙΛΟΘΕΗΣ- ΨΥΧΙΚΟΥ, ΧΑΪΔΑΡΙΟΥ	1



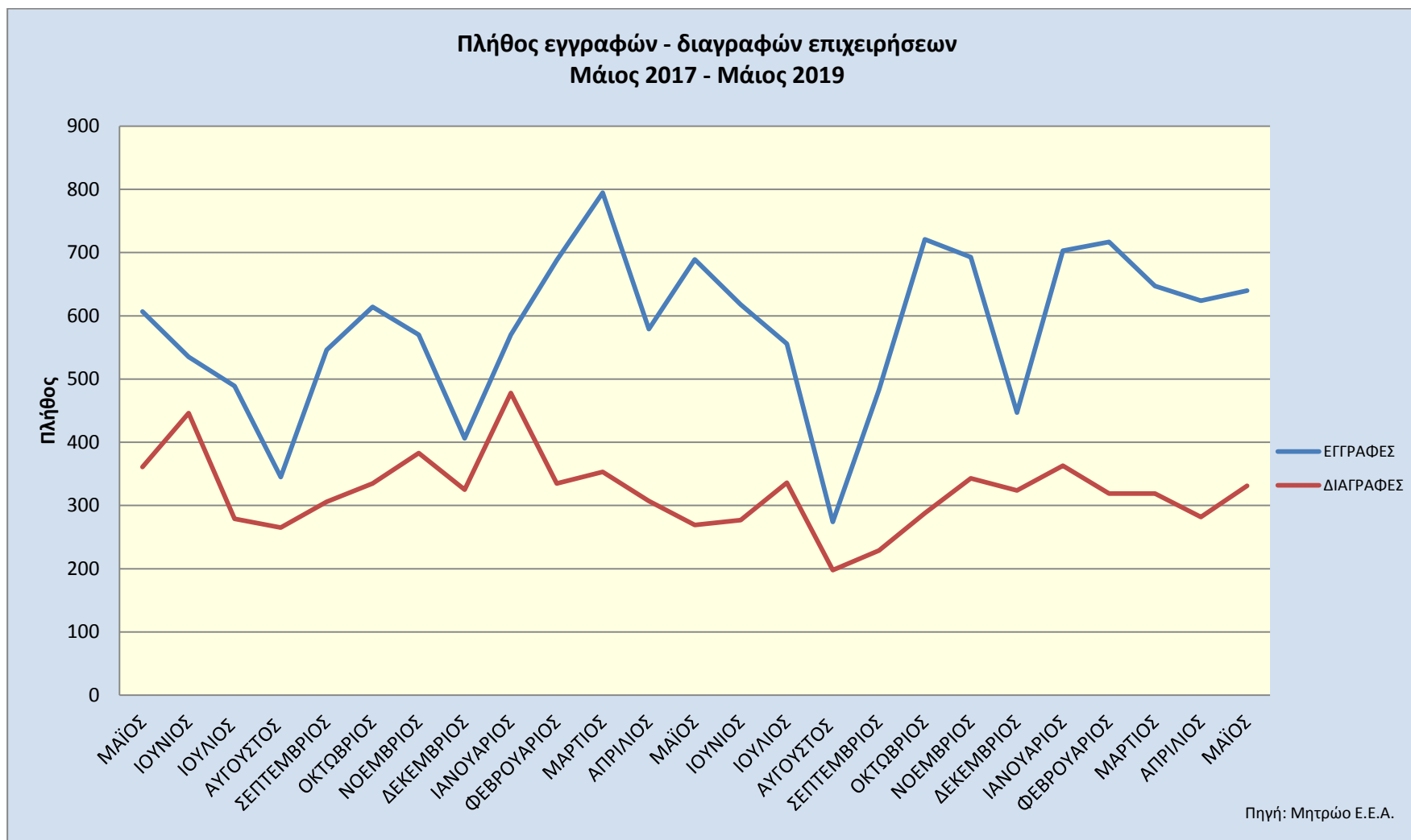
#### 4. ΔΙΑΓΡΑΜΜΑΤΑ

Το Διάγραμμα Α.5 παρουσιάζει την πορεία που σημείωσαν οι εγγραφές και οι διαγραφές επιχειρήσεων την διετία Μάιος 2017 – Μάιος 2019. Σε όλο αυτό το διάστημα οι εγγραφές ήταν περισσότερες από τις διαγραφές, με διάφορες διακυμάνσεις. Ειδικότερα, οι μήνες που σημείωσαν την μεγαλύτερη θετική διαφορά εγγραφών- διαγραφών είναι ο Μάρτιος του 2018 με 442 και ο Οκτώβριος του 2018 με 433.

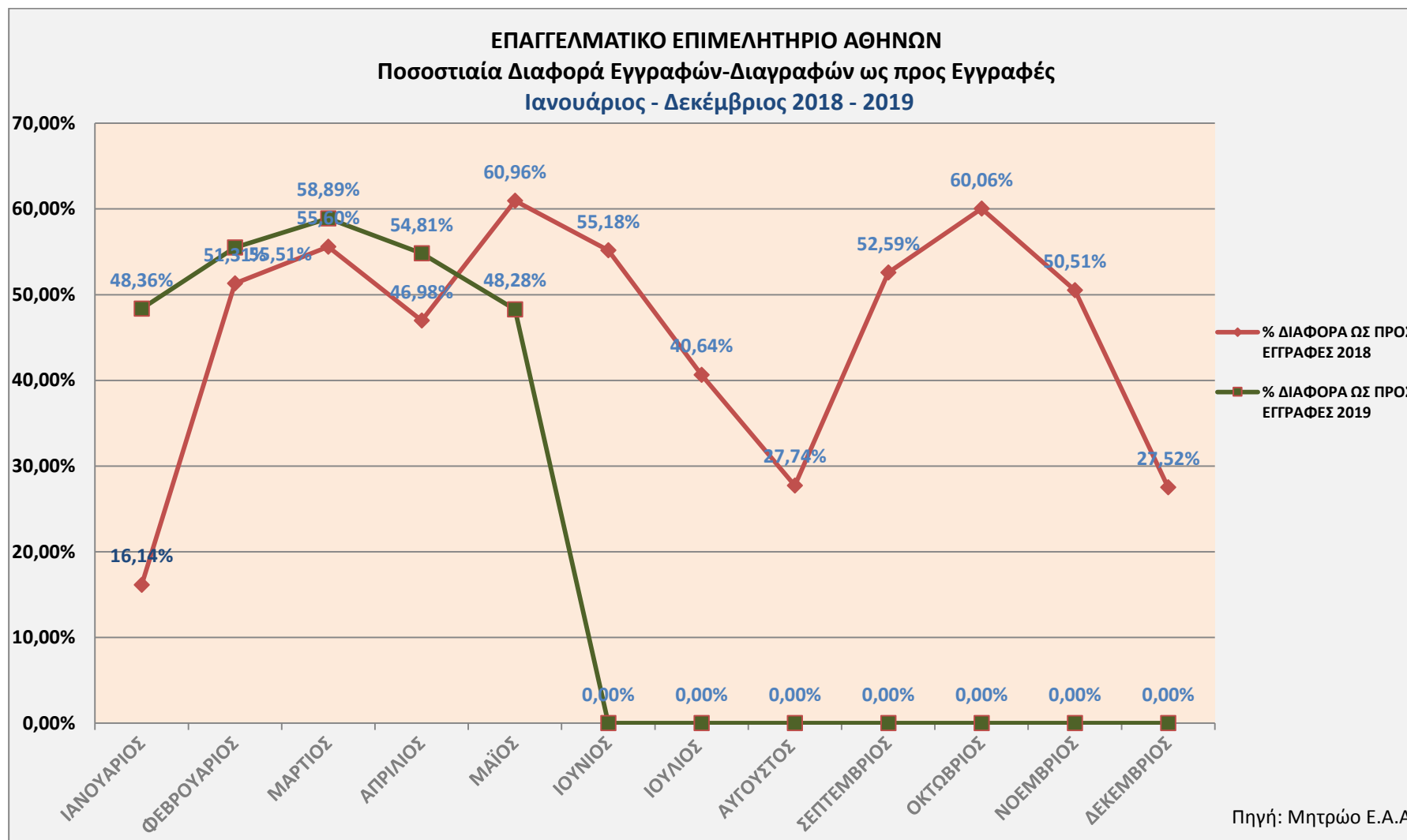
Στον αντίποδα, ο Αύγουστος είναι ο μήνας με τον μικρότερο αριθμό εγγραφών και διαγραφών επιχειρήσεων, δεδομένου ότι παραδοσιακά δεν παρατηρείται έντονη επιχειρηματική δραστηριότητα.

Το Διάγραμμα Α.6 αποδίδει την ποσοστιαία μεταβολή εγγραφών – διαγραφών (ποσοστιαία κατανομή του ισοζυγίου εγγραφών – διαγραφών) κατά τους μήνες Ιανουάριο – Δεκέμβριο 2019, σε σύγκριση με τις αντίστοιχες μεταβολές του 2018.

Διάγραμμα Α5: Πορεία εγγραφών – διαγραφών κατά την διετία Μάιος 2017 – Μάιος 2019



Διάγραμμα Α.6: Συγκριτική μηνιαία εξέλιξη εγγραφών - διαγραφών 2018-2019



## **B. ΚΛΑΔΙΚΗ ΑΝΑΛΥΣΗ ΕΓΓΡΑΦΩΝ - ΔΙΑΓΡΑΦΩΝ**

Σύμφωνα με τα στοιχεία που τηρούνται στο μητρώο του ΕΕΑ και τη σχετική επεξεργασία, η κλαδική διάρθρωση εγγραφών – διαγραφών επιχειρήσεων ανά αντικείμενο δραστηριότητας για τον Μάιο 2019 παρουσιάζεται στη συνέχεια.

Στην πρώτη ενότητα, παρουσιάζεται σε διάγραμμα (Διάγραμμα Β.1.) το πλήθος εγγραφών- διαγραφών του μήνα αναφοράς (περιλαμβάνονται τα αντικείμενα δραστηριότητας με πάνω από 3 εγγραφές ή διαγραφές).

Κατόπιν, παρουσιάζονται στοιχεία εγγραφών και διαγραφών επιχειρήσεων ανά ΚΑΔ. Ειδικότερα, εμφανίζονται, σε μορφή πίνακα, οι ΚΑΔ με τον μεγαλύτερο αριθμό εγγραφών και διαγραφών κατά το διάστημα αναφοράς, και τον αντίστοιχο αριθμό εγγραφών και διαγραφών για το ίδιο διάστημα το 2018.

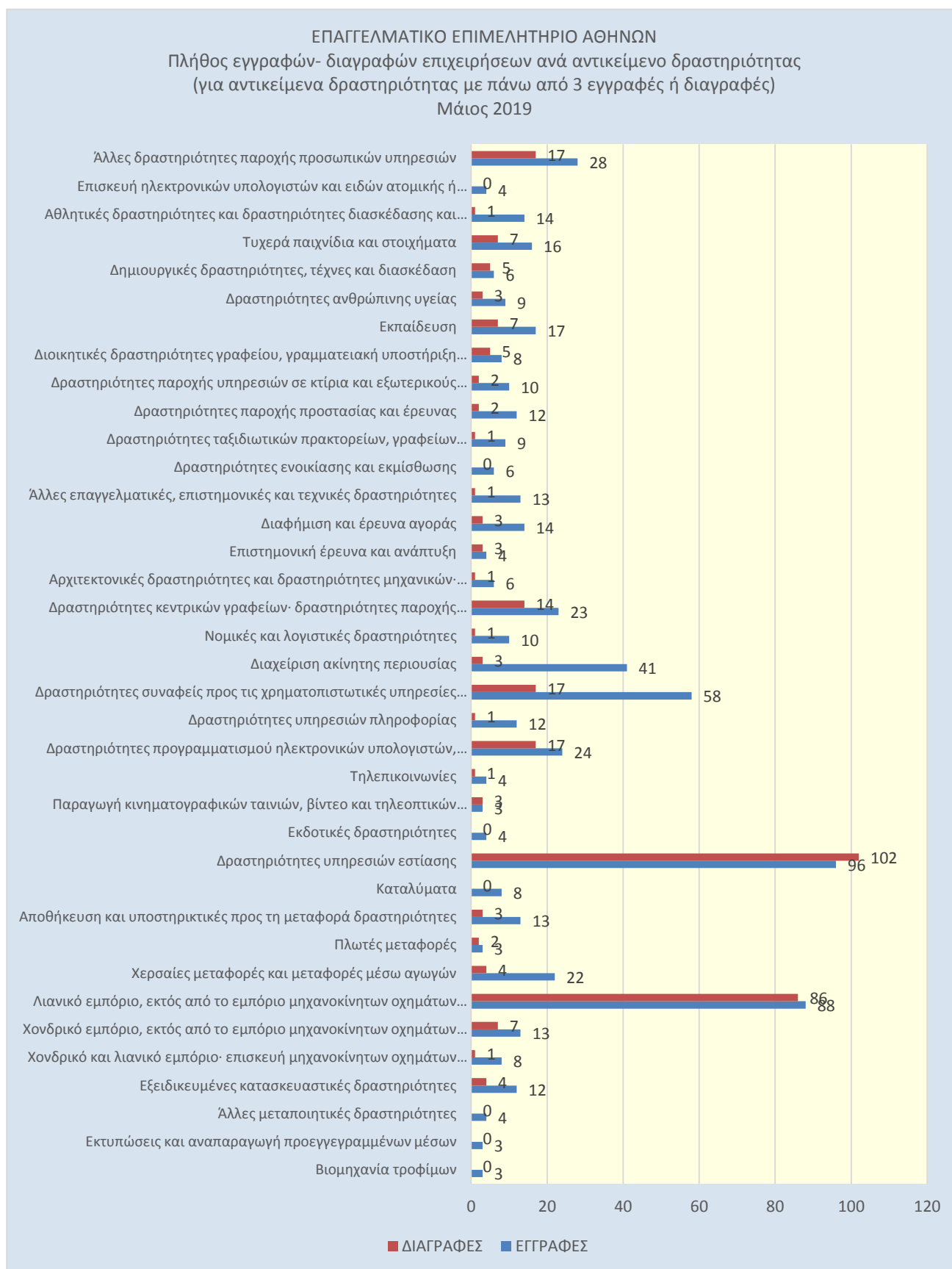
Επιπλέον, καταγράφεται, σε μορφή πίνακα, η κατανομή των εγγραφών και των διαγραφών των συγκεκριμένων ΚΑΔ στους 10 πολυπληθέστερους, σε εγγραφές και διαγραφές, Δήμους.

Τέλος, στην δεύτερη ενότητα παρουσιάζονται στατιστικά στοιχεία εγγραφών- διαγραφών ανά ΚΑΔ, αθροιστικά, για το διάστημα Ιανουάριος- Μάιος 2019.

### **1. Μάιος 2019**

Η κλαδική διάρθρωση εγγραφών– διαγραφών επιχειρήσεων ανά αντικείμενο δραστηριότητας για τον Μάιο 2019 παρουσιάζεται παρακάτω. Στο διάγραμμα που ακολουθεί έχουν συμπεριληφθεί τα αντικείμενα δραστηριότητας με πάνω από 3 εγγραφές ή διαγραφές.

**Διάγραμμα Β.1: Κλαδική διάρθρωση εγγραφών – διαγραφών στο μήνα αναφοράς**



### 1.1 ΚΑΤΑΝΟΜΗ ΕΓΓΡΑΦΩΝ ΑΝΑ ΚΛΑΔΟ

Ο Πίνακας Π.5 καταγράφει το πλήθος εγγραφών επιχειρήσεων ανά ΚΑΔ (ΚΑΔ: Κωδικός Αριθμός Δραστηριότητας). Η πρώτη στήλη έχει την περιγραφή του Α' θμίου ΚΑΔ, η δεύτερη στήλη τον αριθμό εγγραφών του τρέχοντος μήνα (Μάιος 2019), με φθίνουσα σειρά κατάταξης και η τρίτη στήλη τον αριθμό εγγραφών για τους ίδιους ΚΑΔ για το 2018.

#### Π.5. : Πλήθος εγγραφών επιχειρήσεων ανά αντικείμενο δραστηριότητας (Μάιος 2019)

Κλάδος Δραστηριότητας	Αριθμός εγγραφών Μάιος 2019	Αριθμός εγγραφών Μάιος 2018
Δραστηριότητες υπηρεσιών εστίασης (ΚΑΔ 56)	96	123
Λιανικό εμπόριο, εκτός από το εμπόριο μηχανοκίνητων οχημάτων και μοτοσικλετών (ΚΑΔ 47)	88	84
Δραστηριότητες συναφείς προς τις χρηματοπιστωτικές υπηρεσίες και τις ασφαλιστικές δραστηριότητες (ΚΑΔ 66)	58	49
Διαχείριση ακίνητης περιουσίας (ΚΑΔ 68)	41	28
Άλλες δραστηριότητες παροχής προσωπικών υπηρεσιών (ΚΑΔ 96)	28	33
Δραστηριότητες προγραμματισμού ηλεκτρονικών υπολογιστών, παροχής συμβουλών και συναφείς δραστηριότητες (ΚΑΔ 62)	24	27
Δραστηριότητες κεντρικών γραφείων, δραστηριότητες παροχής συμβουλών διαχείρισης (ΚΑΔ 70)	23	25
Χερσαίες μεταφορές και μεταφορές μέσω αγωγών (ΚΑΔ 49)	22	17
Εκπαίδευση (85)	17	27
Τυχρά παιχνίδια και στοιχήματα (ΚΑΔ 92)	16	11

Ο επόμενος πίνακας παρουσιάζει την κατανομή των εγγραφών των ανωτέρω ΚΑΔ ανά Δήμο της Περιφέρειας Αττικής, για τους 10 πολυπληθέστερους, σε αριθμό εγγραφών, Δήμους (όπως παρουσιάζονται στον πίνακα της σελίδας 6).

## Π.6.: Πλήθος εγγραφών επιχειρήσεων ανά αντικείμενο δραστηριότητας (Μάιος 2019)

ΚΩΔΙΚΟΣ ΚΑΙ ΠΕΡΙΓΡΑΦΗ ΚΥΡΙΑΣ ΔΡΑΣΤΗΡΙΟΤΗΤΑΣ 1ου ΒΑΘΜΟΥ	ΑΘΗΝΑ	ΜΑΡΟΥΣΙ	ΑΧΑΡΝΕΣ	ΓΛΥΦΑΔΑ	ΗΛΙΟΥΠΟΛΗ	ΗΡΑΚΛΕΙΟ	ΙΛΙΟΝ	ΚΑΛΛΙΘΕΑ	Ν. ΣΜΥΡΝΗ	Π. ΦΑΛΗΡΟ	ΠΕΡΙΣΤΕΡΙ	ΧΑΛΑΝΔΡΙ	ΑΘΡΟΙΣΜΑ
47- Λιανικό εμπόριο, εκτός από το εμπόριο μηχανοκίνητων οχημάτων και μοτοσικλετών	30	2	6	0	0	0	2	5	6	3	3	0	57
49- Χερσαίες μεταφορές και μεταφορές μέσω αγωγών	5	0	1	1	1	0	1	0	0	1	1	0	11
56- Δραστηριότητες υπηρεσιών εστίασης	25	3	1	2	5	2	3	3	1	1	5	4	55
62- Δραστηριότητες προγραμματισμού ηλεκτρονικών υπολογιστών, παροχής συμβουλών και συναφείς δραστηριότητες	7	0	1	3	0	1	1	1	2	1	1	0	18
66- Δραστηριότητες συναφείς προς τις χρηματοπιστωτικές υπηρεσίες και τις ασφαλιστικές δραστηριότητες	14	3	1	1	1	0	1	2	1	2	2	3	31
68- Διαχείριση ακίνητης περιουσίας	9	2	1	5	1	0	0	1	0	3	1	3	26
70- Δραστηριότητες κεντρικών γραφείων· δραστηριότητες παροχής συμβουλών διαχείρισης	8	0	0	0	0	0	0	1	0	1	0	2	12
85- Εκπαίδευση	6	0	0	1	1	0	0	0	0	0	0	1	9
92- Τυχερά παιχνίδια και στοιχήματα	4		1	2							1	1	10
96- Άλλες δραστηριότητες παροχής προσωπικών υπηρεσιών	5	0	1	3	0	0	0	0	2	0	1	0	12
<b>ΑΘΡΟΙΣΜΑ</b>	<b>113</b>	<b>10</b>	<b>13</b>	<b>18</b>	<b>9</b>	<b>4</b>	<b>8</b>	<b>13</b>	<b>12</b>	<b>12</b>	<b>15</b>	<b>14</b>	<b>241</b>

## 1.2 ΚΑΤΑΝΟΜΗ ΔΙΑΓΡΑΦΩΝ ΑΝΑ ΚΛΑΔΟ

Ο Πίνακας Π.7 καταγράφει το πλήθος διαγραφών εγγραφών επιχειρήσεων ανά αντικείμενο δραστηριότητας. Η πρώτη στήλη έχει την περιγραφή του Α΄ θμίου ΚΑΔ, η δεύτερη στήλη τον αριθμό διαγραφών του τρέχοντος μήνα (Μάιος 2019), με φθίνουσα σειρά κατάταξης, και η τελευταία στήλη έχει τον αριθμό διαγραφών για τους ίδιους ΚΑΔ για το 2018.

**Π.7.: Πλήθος διαγραφών επιχειρήσεων ανά αντικείμενο δραστηριότητας (Μάιος 2019)**

Κλάδος Δραστηριότητας	Αριθμός διαγραφών Μάιος 2019	Αριθμός διαγραφών Μάιος 2018
Δραστηριότητες υπηρεσιών εστίασης (ΚΑΔ 56)	102	62
Λιανικό εμπόριο, εκτός από το εμπόριο μηχανοκίνητων οχημάτων και μοτοσικλετών (ΚΑΔ 47)	86	58
Δραστηριότητες προγραμματισμού ηλεκτρονικών υπολογιστών, παροχής συμβουλών και συναφείς δραστηριότητες (ΚΑΔ 62)	17	12
Δραστηριότητες συναφείς προς τις χρηματοπιστωτικές υπηρεσίες και τις ασφαλιστικές δραστηριότητες (ΚΑΔ 66)	17	13
Άλλες δραστηριότητες παροχής προσωπικών υπηρεσιών (ΚΑΔ 96)	17	22
Δραστηριότητες κεντρικών γραφείων· δραστηριότητες παροχής συμβουλών διαχείρισης (ΚΑΔ 70)	14	8
Χονδρικό εμπόριο, εκτός από το εμπόριο μηχανοκίνητων οχημάτων και μοτοσικλετών (ΚΑΔ 46)	7	6
Εκπαίδευση (ΚΑΔ 85)	7	4
Τυχερά παιχνίδια και στοιχήματα (ΚΑΔ 92)	7	9
Διοικητικές δραστηριότητες γραφείου, γραμματειακή υποστήριξη και άλλες δραστηριότητες παροχής υποστήριξης προς τις επιχειρήσεις (ΚΑΔ 82)	5	4

Ο επόμενος πίνακας παρουσιάζει την κατανομή των διαγραφών των προαναφερθέντων ΚΑΔ ανά Δήμο της Περιφέρειας Αττικής, για τους 10 πολυπληθέστερους, σε αριθμό διαγραφών, Δήμους (όπως παρουσιάζονται στη σελ. 8).



## Π.8.: Πλήθος διαγραφών επιχειρήσεων ανά αντικείμενο δραστηριότητας (Μάιος 2019)

ΚΩΔΙΚΟΣ ΚΑΙ ΠΕΡΙΓΡΑΦΗ ΚΥΡΙΑΣ ΔΡΑΣΤΗΡΙΟΤΗΤΑΣ 1ου ΒΑΘΜΟΥ	ΑΘΗΝΑΙ	ΑΙΓΑΛΕΩ	ΑΧΑΡΝΕΣ	ΓΛΥΦΑΔΑ	ΗΛΙΟΥΠΟΛΗ	ΙΛΙΟΝ	ΚΑΛΛΙΘΕΑ	ΚΗΦΙΣΙΑ	Ν. ΣΜΥΡΝΗ	ΠΕΡΙΣΤΕΡΙ		ΑΘΡΟΙΣΜΑ
46- Χονδρικό εμπόριο, εκτός από το εμπόριο μηχανοκίνητων οχημάτων και μοτοσικλετών	4	0	0	1	0	1	0	0	0	1		7
47- Λιανικό εμπόριο, εκτός από το εμπόριο μηχανοκίνητων οχημάτων και μοτοσικλετών	26	2	4	2	3	2	5	3	1	2		50
56- Δραστηριότητες υπηρεσιών ε-στάσης	29	3	3	3	3	4	8	2	3	10		68
62- Δραστηριότητες προγραμματισμού ηλεκτρονικών υπολογιστών, παροχής συμβουλών και συναφείς δραστηριότητες	5	1	0	2	1	0	2	0	1	1		13
66- Δραστηριότητες συναφείς προς τις χρηματοπιστωτικές υπηρεσίες και τις ασφαλιστικές δραστηριότητες	4	0	1	0	0	2	1	1	2	0		11
70- Δραστηριότητες κεντρικών γραφείων· δραστηριότητες παροχής συμβουλών διαχείρισης	0	0	0	2	0	0	0	0	1	0		3
82- Διοικητικές δραστηριότητες γραφείου, γραμματειακή υποστήριξη και άλλες δραστηριότητες παροχής υποστήριξης προς τις επιχειρήσεις	4	0	0	0	0	0	0	0	0	0		4
85- Εκπαίδευση	1	0	0	0	1	0	0	0	0	0		2
92-Τυχρά παιχνίδια και στοιχήματα	2	0	1	0	0	0	1	0	0	0		4
96- Άλλες δραστηριότητες παροχής προσωπικών υπηρεσιών	6	1	0	0	0	0	0	1	1	1		10
<b>ΑΘΡΟΙΣΜΑ</b>	<b>81</b>	<b>7</b>	<b>9</b>	<b>10</b>	<b>8</b>	<b>9</b>	<b>17</b>	<b>7</b>	<b>9</b>	<b>15</b>		<b>172</b>

## 2. Ιανουάριος – Μάιος 2019

Το ενημερωτικό δελτίο ολοκληρώνεται με μια σύντομη στατιστική ανάλυση, ανά ΚΑΔ, για το πεντάμηνο Ιανουάριος- Μάιος 2019. Ο πίνακας που ακολουθεί εμφανίζει τους κλάδους που έχουν σημειώσει τον μεγαλύτερο αριθμό εγγραφών στο διάστημα Ιανουάριος – Μάιος 2019. Η κατάταξη είναι ιεραρχική.

### Π.9.: Πλήθος εγγραφών επιχειρήσεων ανά αντικείμενο δραστηριότητας (διάστημα Ιανουάριος – Μάιος 2019)

Κλάδος Δραστηριότητας	Αριθμός εγγραφών
Δραστηριότητες υπηρεσιών εστίασης (ΚΑΔ 56)	566
Λιανικό εμπόριο, εκτός από το εμπόριο μηχανοκίνητων οχημάτων και μοτοσικλετών (ΚΑΔ 47)	540
Δραστηριότητες συναφείς προς τις χρηματοπιστωτικές υπηρεσίες και τις ασφαλιστικές δραστηριότητες (ΚΑΔ 66)	252
Άλλες δραστηριότητες παροχής προσωπικών υπηρεσιών (ΚΑΔ 96)	202
Διαχείριση ακίνητης περιουσίας (ΚΑΔ 68)	194
Δραστηριότητες κεντρικών γραφείων· δραστηριότητες παροχής συμβουλών διαχείρισης (ΚΑΔ 70)	168
Δραστηριότητες προγραμματισμού ηλεκτρονικών υπολογιστών, παροχής συμβουλών και συναφείς δραστηριότητες (ΚΑΔ 62)	107
Εκπαίδευση (ΚΑΔ 85)	99
Χερσαίες μεταφορές και μεταφορές μέσω αγωγών (ΚΑΔ 49)	86
Αθλητικές δραστηριότητες και δραστηριότητες διασκέδασης και ψυχαγωγίας (ΚΑΔ 93)	72

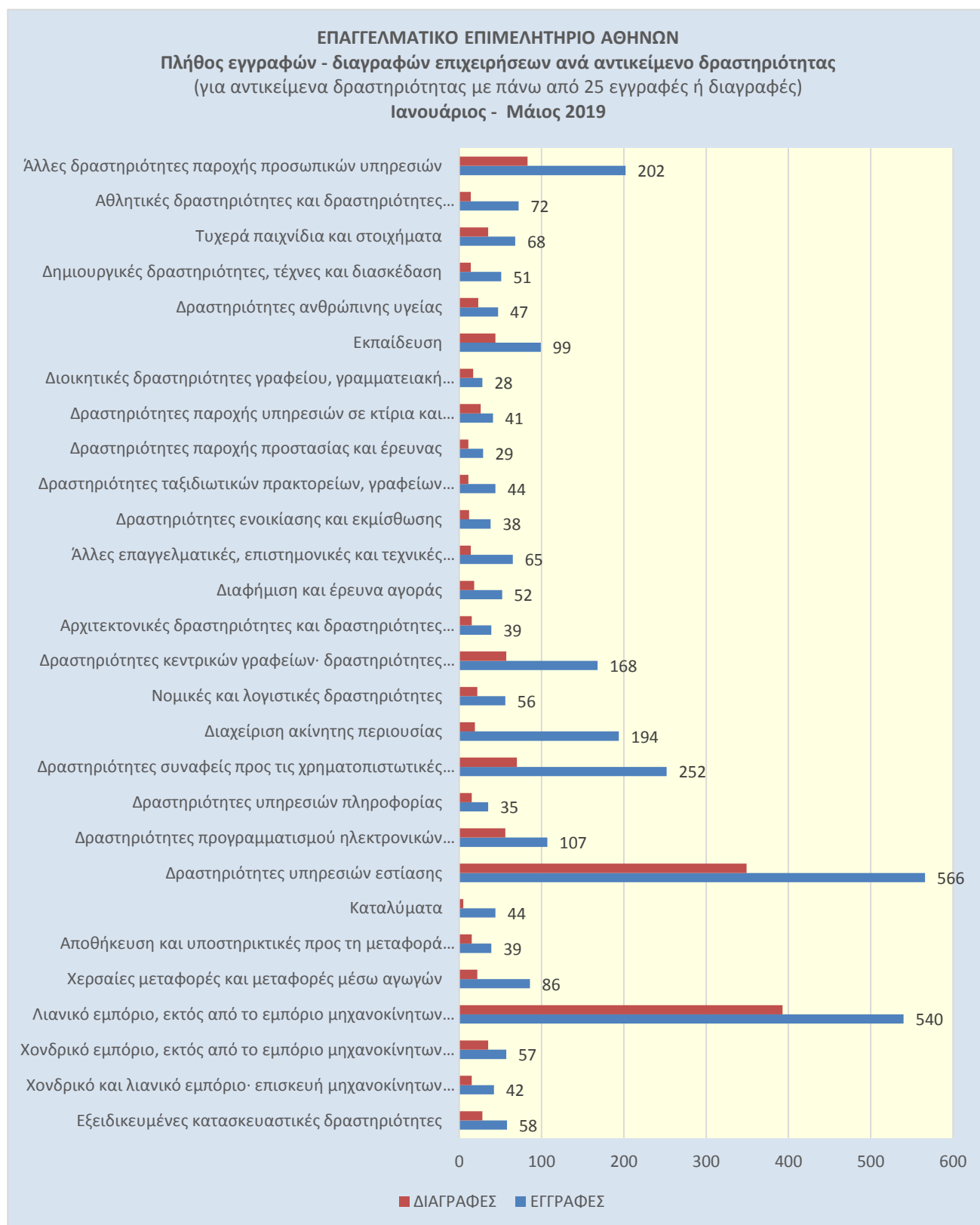
Αντίστοιχα, οι κλάδοι με τις περισσότερες διαγραφές, στο ίδιο διάστημα, παρουσιάζονται παρακάτω:

### Π.10.: Πλήθος διαγραφών επιχειρήσεων ανά αντικείμενο δραστηριότητας (διάστημα Ιανουάριος – Μάιος 2019)

Κλάδος Δραστηριότητας	Αριθμός διαγραφών
Λιανικό εμπόριο, εκτός από το εμπόριο μηχανοκίνητων οχημάτων και μοτοσικλετών (ΚΑΔ 47)	393
Δραστηριότητες υπηρεσιών εστίασης (ΚΑΔ 56)	349
Άλλες δραστηριότητες παροχής προσωπικών υπηρεσιών (ΚΑΔ 96)	83
Δραστηριότητες συναφείς προς τις χρηματοπιστωτικές υπηρεσίες και τις ασφαλιστικές δραστηριότητες (ΚΑΔ 66)	70
Δραστηριότητες κεντρικών γραφείων· δραστηριότητες παροχής συμβουλών διαχείρισης (ΚΑΔ 70)	57
Δραστηριότητες προγραμματισμού ηλεκτρονικών υπολογιστών, παροχής συμβουλών και συναφείς δραστηριότητες (ΚΑΔ 62)	56
Εκπαίδευση (ΚΑΔ 85)	44
Χονδρικό εμπόριο, εκτός από το εμπόριο μηχανοκίνητων οχημάτων και μοτοσικλετών (ΚΑΔ 46)	35
Τυχερά παιχνίδια και στοιχήματα (ΚΑΔ 92)	35
Εξειδικευμένες κατασκευαστικές δραστηριότητες (ΚΑΔ 43)	28

Η αθροιστική κλαδική διάρθρωση εγγραφών – διαγραφών επιχειρήσεων ανά αντικείμενο δραστηριότητας για το διάστημα Ιανουάριος- Μάιος 2019 παρουσιάζεται στο ακόλουθο διάγραμμα. Στην ανάλυση έχουν συμπεριληφθεί τα αντικείμενα δραστηριότητας με πάνω από 25 μεταβολές (εγγραφές ή διαγραφές).

Διάγραμμα Β.2: Κλαδική διάρθρωση εγγραφών – διαγραφών Ιανουαρίου – Μαΐου 2019



Προηγούμενα ενημερωτικά δελτία επαγγελματικής δραστηριότητας μπορείτε να βρείτε στην ιστοσελίδα του Επιμελητηρίου, στον ακόλουθο σύνδεσμο: <https://www.eea.gr/ipiresies-eea/statistika-stichia-eea/>. Επιπλέον, όλα τα ενημερωτικά δελτία καθώς και διάφορα στατιστικά στοιχεία μπορείτε να βρείτε στην ιστοσελίδα των ανοικτών δεδομένων, στον ακόλουθο σύνδεσμο: <http://www.data.gov.gr/organization/eea>.