

ΕΔΡΑ: Πανεπιστημίου 44 & Χαρ. Τρικούπη, 10679 Αθήνα
Τηλ: (+30) 210 3380200 - Fax:(+30) 210 3380219

**ΜΗΝΙΑΙΟ
ΕΝΗΜΕΡΩΤΙΚΟ ΔΕΛΤΙΟ
ΕΠΑΓΓΕΛΜΑΤΙΚΗΣ ΔΡΑΣΤΗΡΙΟΤΗΤΑΣ**

**ΜΑΡΤΙΟΣ
2019**

Περιεχόμενα

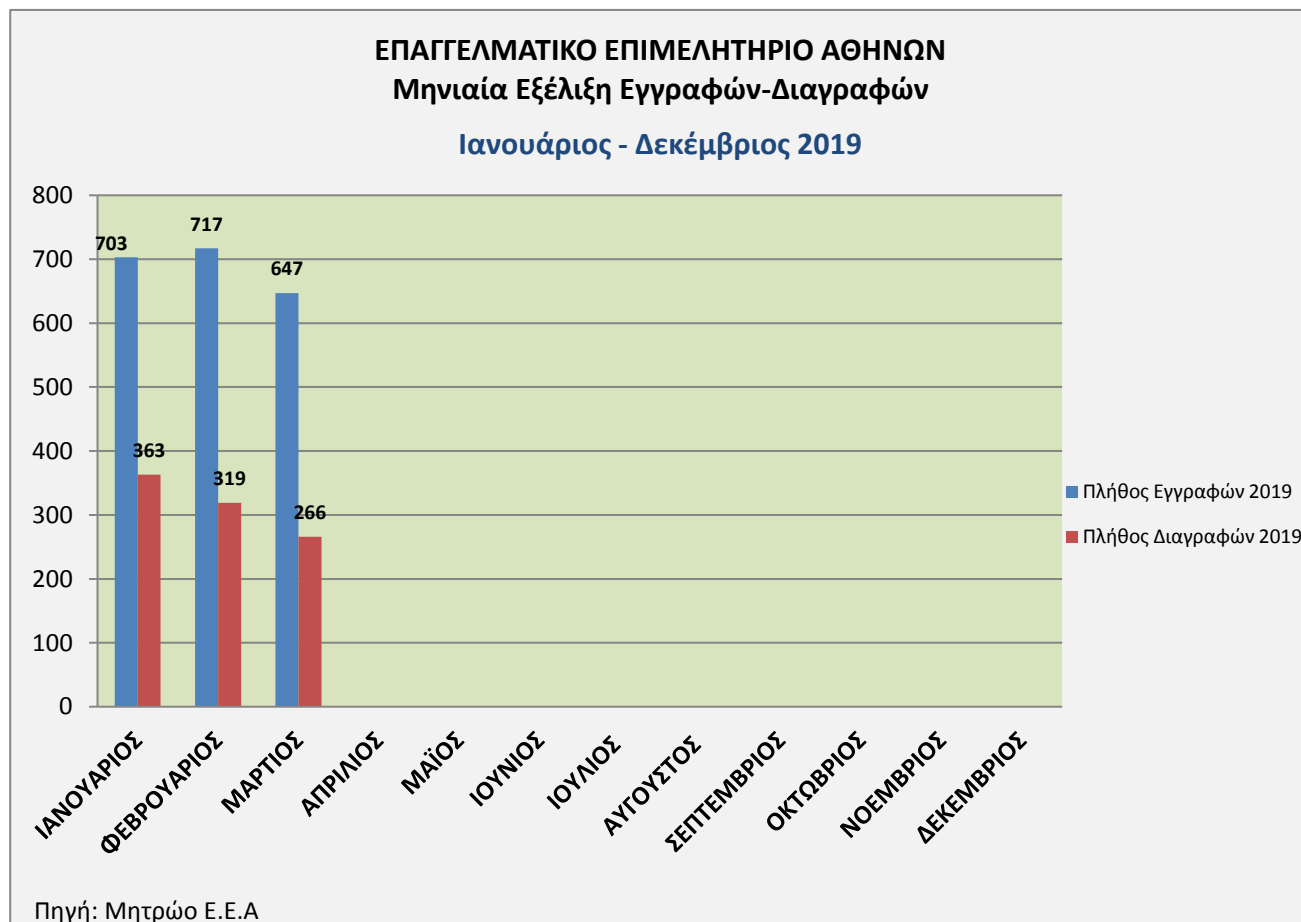
A. ΜΗΝΙΑΙΕΣ ΕΓΓΡΑΦΕΣ – ΔΙΑΓΡΑΦΕΣ	3
1. ΓΕΝΙΚΑ	3
2. ΕΓΓΡΑΦΕΣ.....	4
2.1. ΚΑΤΑΝΟΜΗ ΤΩΝ ΕΓΓΡΑΦΩΝ ΑΝΑ ΝΟΜΙΚΗ ΜΟΡΦΗ.....	4
2.2. ΚΑΤΑΝΟΜΗ ΤΩΝ ΕΓΓΡΑΦΩΝ ΑΝΑ ΔΗΜΟ.....	5
3. ΔΙΑΓΡΑΦΕΣ.....	6
3.1 ΚΥΚΛΟΣ ΖΩΗΣ ΤΩΝ ΕΠΙΧΕΙΡΗΣΕΩΝ	7
3.2. ΚΑΤΑΝΟΜΗ ΔΙΑΓΡΑΦΩΝ ΕΠΙΧΕΙΡΗΣΕΩΝ ΑΝΑ ΔΗΜΟ.....	8
4. ΔΙΑΓΡΑΜΜΑΤΑ	9
B. ΚΛΑΔΙΚΗ ΑΝΑΛΥΣΗ ΕΓΓΡΑΦΩΝ - ΔΙΑΓΡΑΦΩΝ	12
1. ΜΑΡΤΙΟΣ 2019	12
1.1 ΚΑΤΑΝΟΜΗ ΕΓΓΡΑΦΩΝ ΑΝΑ ΚΛΑΔΟ.....	14
1.2 ΚΑΤΑΝΟΜΗ ΔΙΑΓΡΑΦΩΝ ΑΝΑ ΚΛΑΔΟ.....	16
2. ΙΑΝΟΥΑΡΙΟΣ – ΜΑΡΤΙΟΣ 2019.....	18

Α. ΜΗΝΙΑΙΕΣ ΕΓΓΡΑΦΕΣ – ΔΙΑΓΡΑΦΕΣ

1. ΓΕΝΙΚΑ

Σύμφωνα με τα στοιχεία που τηρούνται στο μητρώο του ΕΕΑ, τον Μάρτιο του 2019 οι εγγραφές ανήλθαν στις 647 και οι διαγραφές στις 266¹. Αντίστοιχα, τον Μάρτιο του 2018 καταγράφηκαν 795 εγγραφές και 353 διαγραφές. Η μηνιαία εξέλιξη εγγραφών – διαγραφών για το 2019 παρουσιάζεται στο Διάγραμμα Α.1.

Διάγραμμα Α.1: Μηνιαία εξέλιξη εγγραφών – διαγραφών 2019

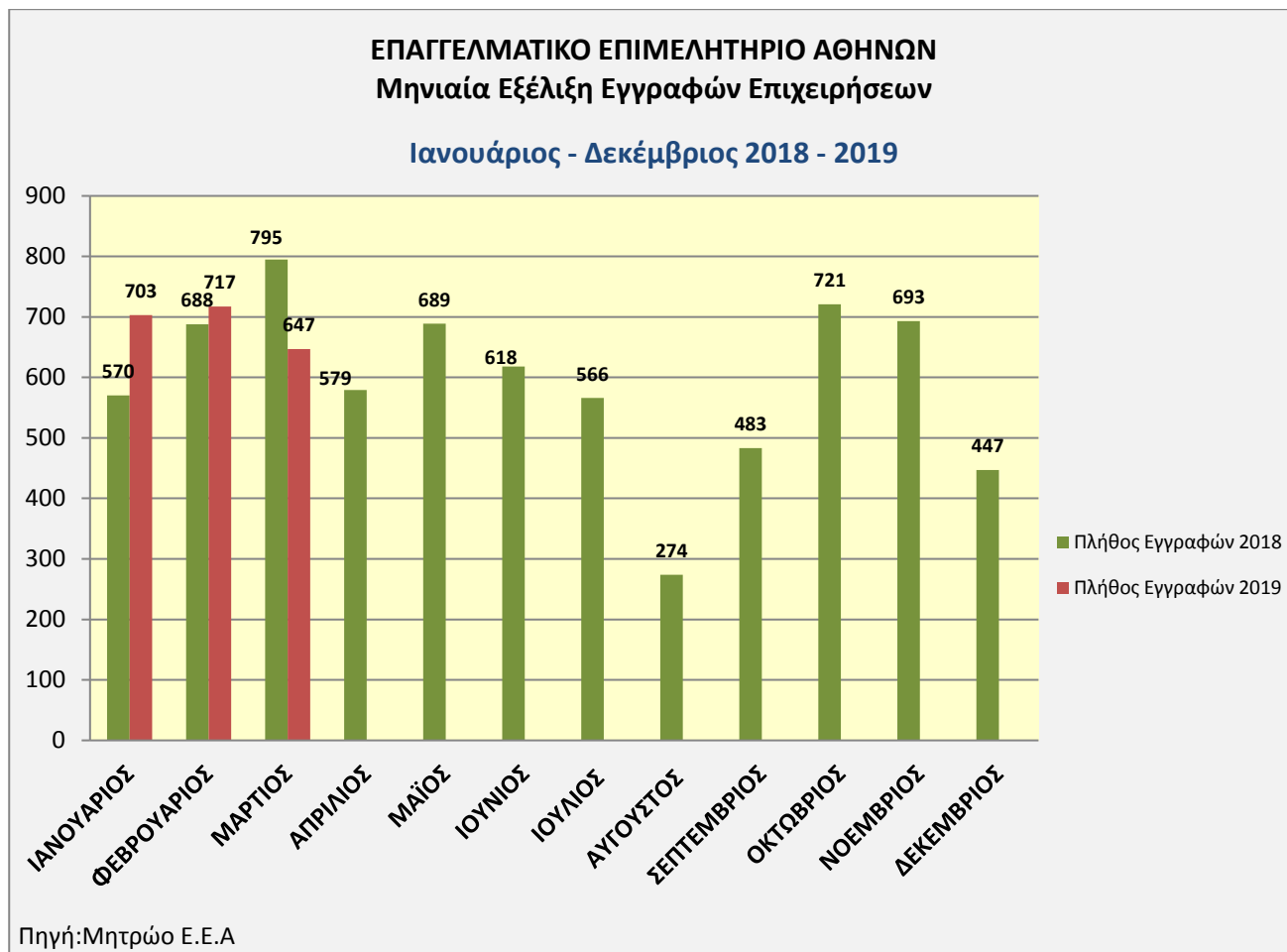


¹ Σημειώνεται ότι οι διαγραφές δεν συμπεριλαμβάνουν τις επιχειρήσεις που βρίσκονται υπό καθεστώς λύσης ή εκκαθάρισης, οι οποίες υπέβαλαν μεν αίτηση διαγραφής αλλά η διαγραφή τους από το Μητρώο δεν έχει πραγματοποιηθεί επειδή δεν έχουν προσκομίσει τα αναγκαία δικαιολογητικά.

2. ΕΓΓΡΑΦΕΣ

Η συγκριτική μηνιαία εξέλιξη των εγγραφών για τα έτη 2018 και 2019 παρουσιάζεται στο παρακάτω διάγραμμα. Οι πράσινες στήλες απεικονίζουν το πλήθος εγγραφών ανά μήνα κατά το 2018 και οι κόκκινες το πλήθος εγγραφών ανά μήνα κατά το 2019.

Διάγραμμα Α.2: Συγκριτική μηνιαία εξέλιξη εγγραφών 2018-2019



Από τα δεδομένα που αναφέρονται παραπάνω, καταγράφεται αυξητική τάση στον αριθμό των εγγραφών κατά το πρώτο τρίμηνο του 2018. Όσον αφορά στο τρέχον έτος, ο Μάρτιος καταγράφει μια μικρή πτώση, συγκριτικά με τον Φεβρουάριο (70 εγγραφές λιγότερες).

2.1. ΚΑΤΑΝΟΜΗ ΤΩΝ ΕΓΓΡΑΦΩΝ ΑΝΑ ΝΟΜΙΚΗ ΜΟΡΦΗ

Από το σύνολο των εγγραφών που πραγματοποιήθηκαν κατά τον μήνα αναφοράς, το ποσοστό των ατομικών επιχειρήσεων ξεπερνά το 62% (συγκεκριμένα, είναι 62,29%). Από τις εγγραφές των νομικών εταιρειών οι Ι.Κ.Ε συγκεντρώνουν τον μεγαλύτερο αριθμό με 113 εγγραφές και ακολουθούν οι Ο.Ε. και οι Ε.Ε..

Το πλήθος και το σχετικό ποσοστό των εγγραφών ανά νομική μορφή αποτυπώνονται στον Πίνακα και στο Διάγραμμα, παρακάτω.

Π.1.: Πλήθος και ποσοστό εγγραφών ανά νομική μορφή

ΕΓΓΡΑΦΕΣ ΑΝΑ ΝΟΜΙΚΗ ΜΟΡΦΗ		
ΜΑΡΤΙΟΣ 2019		
ΝΟΜΙΚΗ ΜΟΡΦΗ	ΠΛΗΘΟΣ	ΠΟΣΟΣΤΟ
ΑΝΩΝΥΜΕΣ ΕΤΑΙΡΕΙΕΣ	2	0,31%
ΑΤΟΜΙΚΕΣ	403	62,29%
ΕΕ	58	8,96%
ΕΠΕ	1	0,15%
ΙΚΕ	113	17,47%
ΟΕ	70	10,82%
	647	100,00%

Διάγραμμα Α.3: Πλήθος εγγραφών ανά νομική μορφή



Σημείωση: Οι άλλες νομικές μορφές στο διάγραμμα περιλαμβάνουν τις Α.Ε. και τις Ε.Π.Ε.

2.2. ΚΑΤΑΝΟΜΗ ΤΩΝ ΕΓΓΡΑΦΩΝ ΑΝΑ ΔΗΜΟ

Το ποσοστό των εγγραφών επιχειρήσεων με έδρα στον Δήμο Αθηναίων ανέρχεται στο 26,74%. Η δεκάδα συμπληρώνεται με μεγάλους Δήμους της Περιφέρειας Αττικής, οι οποίοι συγκεντρώνουν αθροιστικά ποσοστό 32,15%.

Ο πίνακας που ακολουθεί παρουσιάζει το πλήθος εγγραφών ανά Δήμο, με φθίνουσα ταξινόμηση.

Π.2. : Κατανομή εγγραφών ανά Δήμο της Περιφέρειας Αττικής

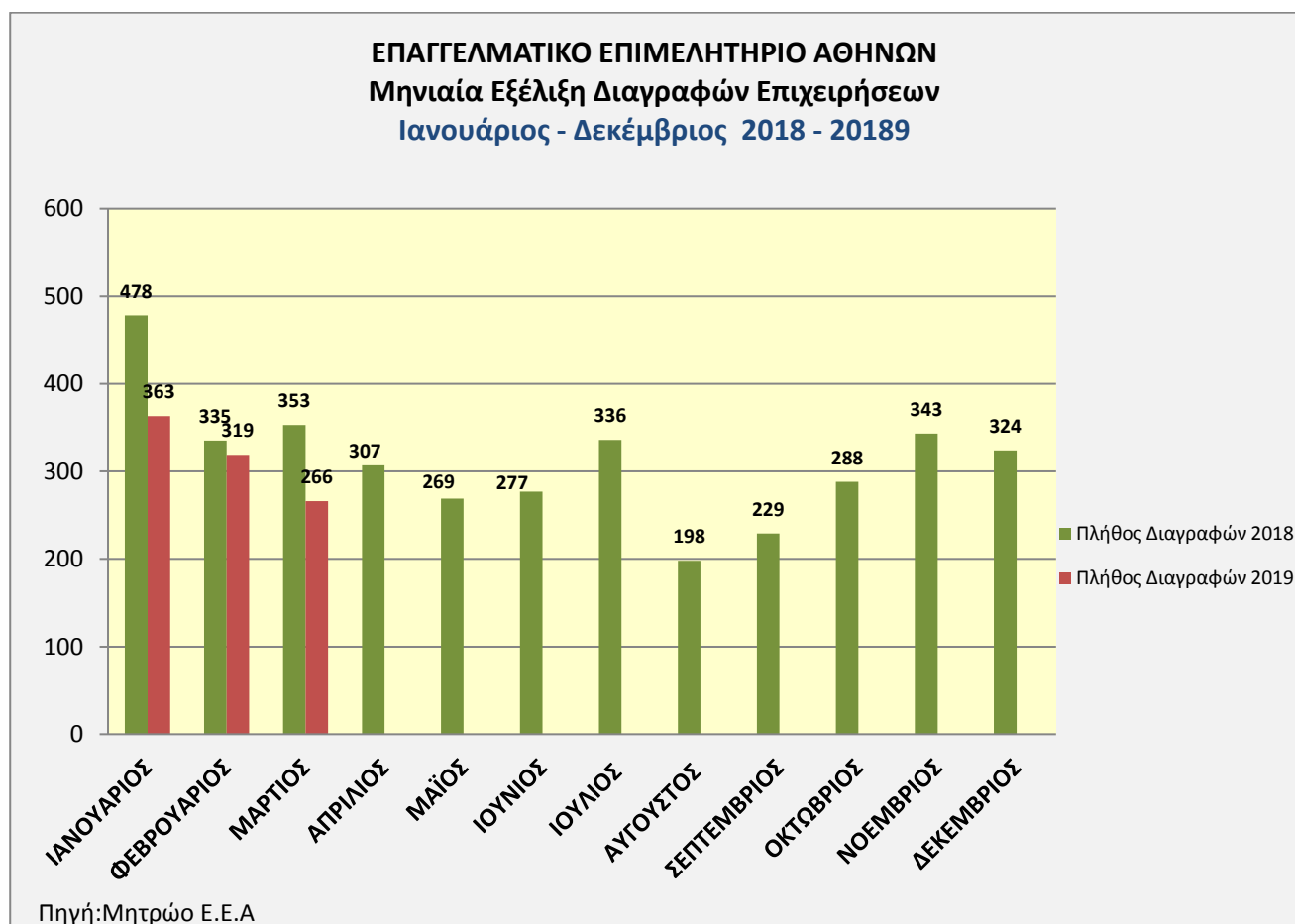
ΚΑΤΑΝΟΜΗ ΕΓΓΡΑΦΩΝ ΕΠΙΧΕΙΡΗΣΕΩΝ ΑΝΑ ΔΗΜΟ ΚΑΤΑ ΤΟΝ ΜΑΡΤΙΟ ΤΟΥ 2019	
ΔΗΜΟΣ ΟΝΟΜΑ	ΠΛΗΘΟΣ
ΑΘΗΝΑΙΩΝ	173
ΚΑΛΛΙΘΕΑΣ	29
ΠΕΡΙΣΤΕΡΙΟΥ	28
ΧΑΛΑΝΔΡΙΟΥ	24
ΑΜΑΡΟΥΣΙΟΥ	23
ΓΛΥΦΑΔΑΣ	21
ΑΧΑΡΝΩΝ	18
ΚΗΦΙΣΙΑ	17
ΒΑΡΗΣ- ΒΟΥΛΑΣ- ΒΟΥΛΙΑΓΜΕΝΗΣ, ΝΕΑΣ ΙΩΝΙΑΣ, Π. ΦΑΛΗΡΟΥ	16
ΠΑΛΛΗΝΗΣ	15
ΝΕΑΣ ΣΜΥΡΝΗΣ	13
ΑΓΙΩΝ ΑΝΑΡΓΥΡΩΝ- ΚΑΜΑΤΕΡΟΥ	12
ΑΙΓΑΛΕΩ, ΚΡΩΠΙΑΣ	11
ΔΑΦΝΗΣ- ΥΜΗΤΤΟΥ, ΙΛΙΟΥ, ΩΡΩΠΟΥ	10
ΕΛΛΗΝΙΚΟΥ-ΑΡΓΥΡΟΥΠΟΛΗΣ	9
ΑΓ. ΠΑΡΑΣΚΕΥΗΣ, ΑΓ. ΔΗΜΗΤΡΙΟΥ, ΒΥΡΩΝΟΣ, ΔΙΟΝΥΣΟΥ, ΖΩΓΡΑΦΟΥ, ΣΠΑΤΩΝ- ΑΡΤΕΜΙΔΟΣ, ΧΑΪΔΑΡΙΟΥ	8
ΗΡΑΚΛΕΙΟΥ, ΜΟΣΧΑΤΟΥ- ΤΑΥΡΟΥ, ΦΙΛΑΔΕΛΦΕΙΑΣ- ΧΑΛΚΗΔΟΝΑΣ, ΦΥΛΗΣ	7
ΓΑΛΑΤΣΙΟΥ, ΗΛΙΟΥΠΟΛΕΩΣ, ΚΑΙΣΑΡΙΑΝΗΣ, ΠΑΠΑΓΟΥ-ΧΟΛΑΡΓΟΥ, ΠΕΝΤΕΛΗΣ, ΠΕΤΡΟΥΠΟΛΕΩΣ, ΣΑΡΩΝΙΚΟΥ ΑΤΤΙΚΗΣ	6
ΑΛΙΜΟΥ, ΒΡΙΛΗΣΣΙΩΝ, ΛΥΚΟΒΡΥΣΗΣ-ΠΕΥΚΗΣ, ΜΕΤΑΜΟΡΦΩΣΕΩΣ	5
ΜΑΡΑΘΩΝΟΣ, ΜΑΡΚΟΠΟΥΛΟΥ ΜΕΣΟΓΑΙΑΣ, ΦΙΛΟΘΕΗΣ- ΨΥΧΙΚΟΥ	4
ΠΑΙΑΝΙΑΣ	3
ΑΓΙΑΣ ΒΑΡΒΑΡΑΣ	2
ΛΑΥΡΕΩΤΙΚΗΣ, ΡΑΦΗΝΑΣ- ΠΙΚΕΡΜΙΟΥ	1

3. ΔΙΑΓΡΑΦΕΣ

Το Διάγραμμα Α.4. παρουσιάζει το πλήθος των διαγραφών επιχειρήσεων ανά μήνα για τα έτη 2018 (πράσινη στήλη) και 2019 (κόκκινη στήλη). Οι διαγραφές ανά μήνα το 2018 είναι περισσότερες από τις διαγραφές του αντίστοιχου μήνα του 2019 (115 διαφορές τον Ιανουάριο, 16 τον Φεβρουάριο και 87 τον Μάρτιο).

Όσον αφορά στο τρέχον έτος, οι διαγραφές καταγράφουν πτωτική τάση (363 διαγραφές τον Ιανουάριο, 319 τον Φεβρουάριο και 266 τον Μάρτιο).

Διάγραμμα Α.4: Συγκριτική μηνιαία εξέλιξη διαγραφών 2018-2019



3.1 ΚΥΚΛΟΣ ΖΩΗΣ ΤΩΝ ΕΠΙΧΕΙΡΗΣΕΩΝ

Στον Πίνακα 3 γίνεται αναφορά στην διάρκεια ζωής των επιχειρήσεων εκείνων που διαγράφησαν κατά τον μήνα αναφοράς. Αναλυτικότερα, ο πίνακας περιλαμβάνει τις εξής πληροφορίες:

- Το χρονικό διάστημα όπου η επιχείρηση εγγράφηκε στο Μητρώο του Επιμελητηρίου (στήλη 1)
- Πόσες επιχειρήσεις, από αυτές που διαγράφησαν, πραγματοποίησαν εγγραφή στο Επιμελητήριο το συγκεκριμένο χρονικό διάστημα (στήλη 2)
- Το ποσοστό του πλήθους των επιχειρήσεων επί του συνόλου των διαγραμμένων επιχειρήσεων του μήνα (στήλη 3)

Π.3.: Κατανομή επιχειρήσεων, που διαγράφησαν τον μήνα αναφοράς, ανά έτος εγγραφής στο Ε.Ε.Α.

Α. ΕΤΟΣ ΕΓΓΡΑΦΗΣ ΕΠΙΧΕΙΡΗΣΗΣ	Β. ΠΛΗΘΟΣ ΕΠΙΧΕΙΡΗΣΕΩΝ	Γ. ΠΟΣΟΣΤΟ ΕΠΙ ΤΟΥ ΣΥΝΟΛΟΥ ΤΩΝ ΕΠΙΧΕΙΡΗΣΕΩΝ ΠΟΥ ΔΙΑΓΡΑΦΗΣΑΝ ΚΑΤΑ ΤΟΝ ΜΗΝΑ ΑΝΑΦΟΡΑΣ (τιμή στήλης: Β/ 266)
2016 – 2019	81	30,45%
2011 - 2015	73	27,44%
2006 - 2010	49	18,42%
2001 - 2005	22	8,27%
2000 και πίσω	41	15,41%
ΓΕΝΙΚΟ ΑΘΡΟΙΣΜΑ	266	100,00%

3.2. ΚΑΤΑΝΟΜΗ ΔΙΑΓΡΑΦΩΝ ΕΠΙΧΕΙΡΗΣΕΩΝ ΑΝΑ ΔΗΜΟ

Ο Δήμος Αθηναίων είναι ο δήμος με τις περισσότερες διαγραφές κατά τον μήνα αναφοράς (77 διαγραφές, ποσοστό 28,95%). Η διαφορά με τον δεύτερο δήμο (δήμος Καλλιθέας) ανέρχεται στις 61 διαγραφές. Συνολικά, η πρώτη δεκάδα συγκεντρώνει 170 διαγραφές με ποσοστό 63,91%. Ο πίνακας που ακολουθεί παρουσιάζεται το πλήθος διαγραφών ανά Δήμο (με φθίνουσα ταξινόμηση).

Π.4. : Κατανομή διαγραφών επιχειρήσεων, ανά Δήμο της Περιφέρειας Αττικής

ΚΑΤΑΝΟΜΗ ΔΙΑΓΡΑΦΩΝ ΕΠΙΧΕΙΡΗΣΕΩΝ ΑΝΑ ΔΗΜΟ ΚΑΤΑ ΤΟΝ ΜΑΡΤΙΟ ΤΟΥ 2019	
ΟΝΟΜΑ ΔΗΜΟΥ	ΠΛΗΘΟΣ
ΑΘΗΝΑΙΩΝ	77
ΚΑΛΛΙΘΕΑΣ	16
ΠΕΡΙΣΤΕΡΙΟΥ	12
ΑΙΓΑΛΕΩ, ΑΧΑΡΝΩΝ	9
ΚΗΦΙΣΙΑΣ	8
ΑΜΑΡΟΥΣΙΟΥ, ΗΛΙΟΥΠΟΛΕΩΣ, ΝΕΑΣ ΙΩΝΙΑΣ	7
ΔΑΦΝΗΣ- ΥΜΗΤΤΟΥ, ΖΩΓΡΑΦΟΥ, ΠΕΤΡΟΥΠΟΛΗΣ	6
ΑΓΙΩΝ ΑΝΑΡΓΥΡΩΝ- ΚΑΜΑΤΕΡΟΥ, ΓΑΛΑΤΣΙΟΥ, ΙΛΙΟΥ, ΚΡΩΠΙΑΣ, ΠΑΛΑΙΟΥ ΦΑΛΗΡΟΥ, ΠΑΠΑΓΟΥ- ΧΟΛΑΓΟΥ	5
ΜΟΣΧΑΤΟΥ- ΤΑΥΡΟΥ, ΧΑΪΔΑΡΙΟΥ	4
ΑΓΙΑΣ ΒΑΡΒΑΡΑΣ, ΒΥΡΩΝΑ, ΓΛΥΦΑΔΑΣ, ΜΑΡΑΘΩΝΟΣ, ΝΕΑΣ ΣΜΥΡΝΗΣ, ΠΑΙΑΝΙΑΣ, ΠΑΛΛΗΝΗΣ, ΠΕΝΤΕΛΗΣ, ΦΥΛΗΣ, ΧΑΛΑΝΔΡΙΟΥ, ΩΡΩΠΟΥ	3
ΑΓΙΟΥ ΔΗΜΗΤΡΙΟΥ, ΒΡΙΛΗΣΣΙΩΝ, ΔΙΟΝΥΣΟΥ, ΕΛΛΗΝΙΚΟΥ- ΑΡΓΥΡΟΥΠΟΛΗΣ, ΗΡΑΚΛΕΙΟΥ, ΚΑΙΣΑΡΙΑΝΗΣ, ΡΑΦΗΝΑΣ- ΠΙΚΕΡΜΙΟΥ, ΣΠΑΤΩΝ- ΑΡΤΕΜΙΔΟΣ, ΦΙΛΑΔΕΛΦΕΙΑΣ- ΧΑΛΚΗΔΟΝΟΣ, ΦΙΛΟΘΕΗΣ- ΨΥΧΙΚΟΥ	2
ΑΛΙΜΟΥ, ΒΑΡΗΣ- ΒΟΥΛΑΣ- ΒΟΥΛΙΑΓΜΕΝΗΣ, ΛΥΚΟΒΡΥΣΗΣ- ΠΕΥΚΗΣ, ΜΑΡΚΟΠΟΥΛΟ ΜΕΣΟΓΑΙΑΣ, ΣΑΡΩΝΙΚΟΥ	1

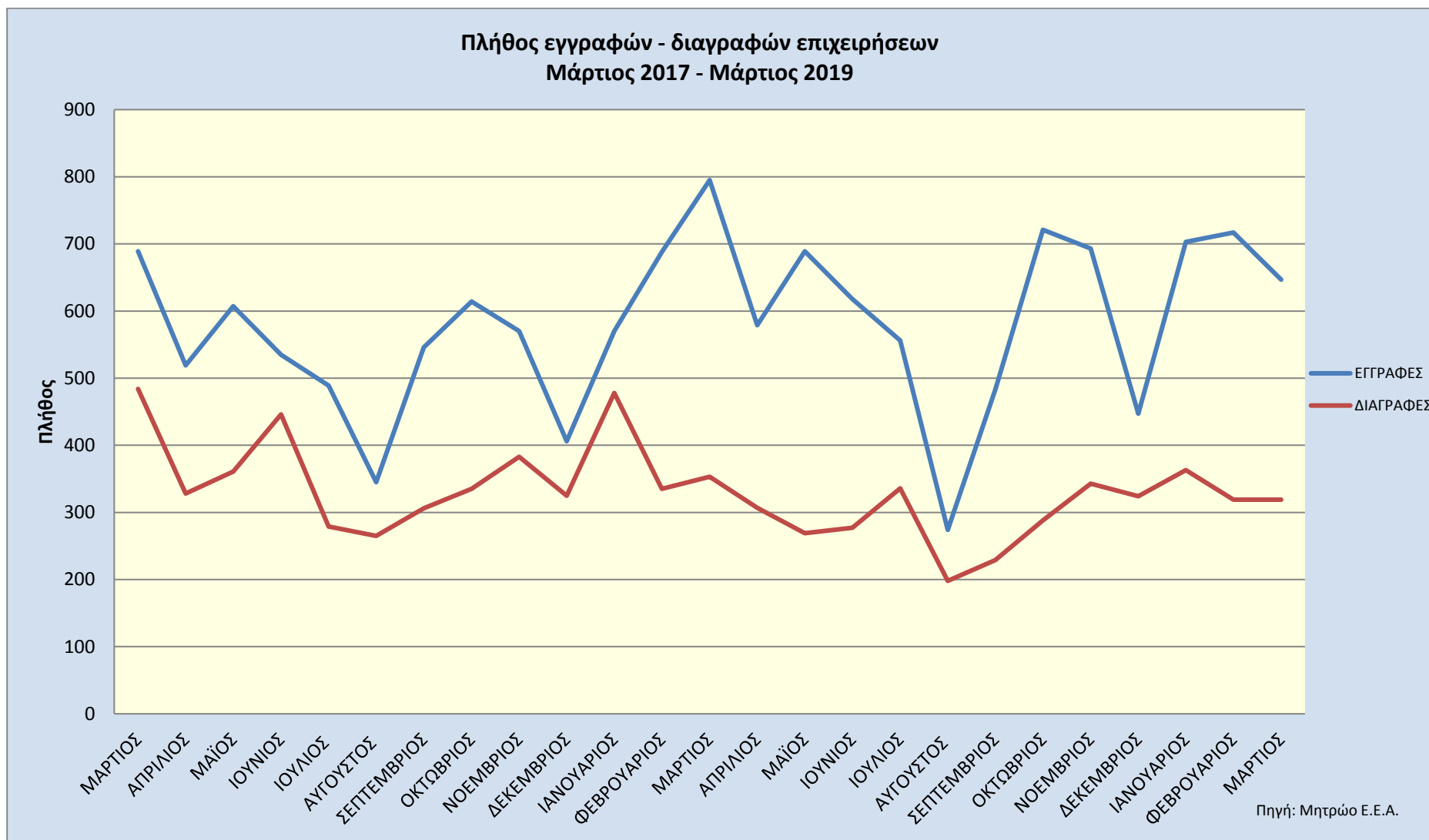
4. ΔΙΑΓΡΑΜΜΑΤΑ

Το Διάγραμμα Α.5 παρουσιάζει την πορεία που σημείωσαν οι εγγραφές και οι διαγραφές επιχειρήσεων την διετία Μάρτιος 2017 – Μάρτιος 2019. Σε όλο αυτό το διάστημα οι εγγραφές ήταν περισσότερες από τις διαγραφές, με διάφορες διακυμάνσεις. Ειδικότερα, οι μήνες που σημείωσαν την μεγαλύτερη διαφορά εγγραφών- διαγραφών είναι ο Μάρτιος του 2018 με 442 και ο Οκτώβριος του 2018 με 433.

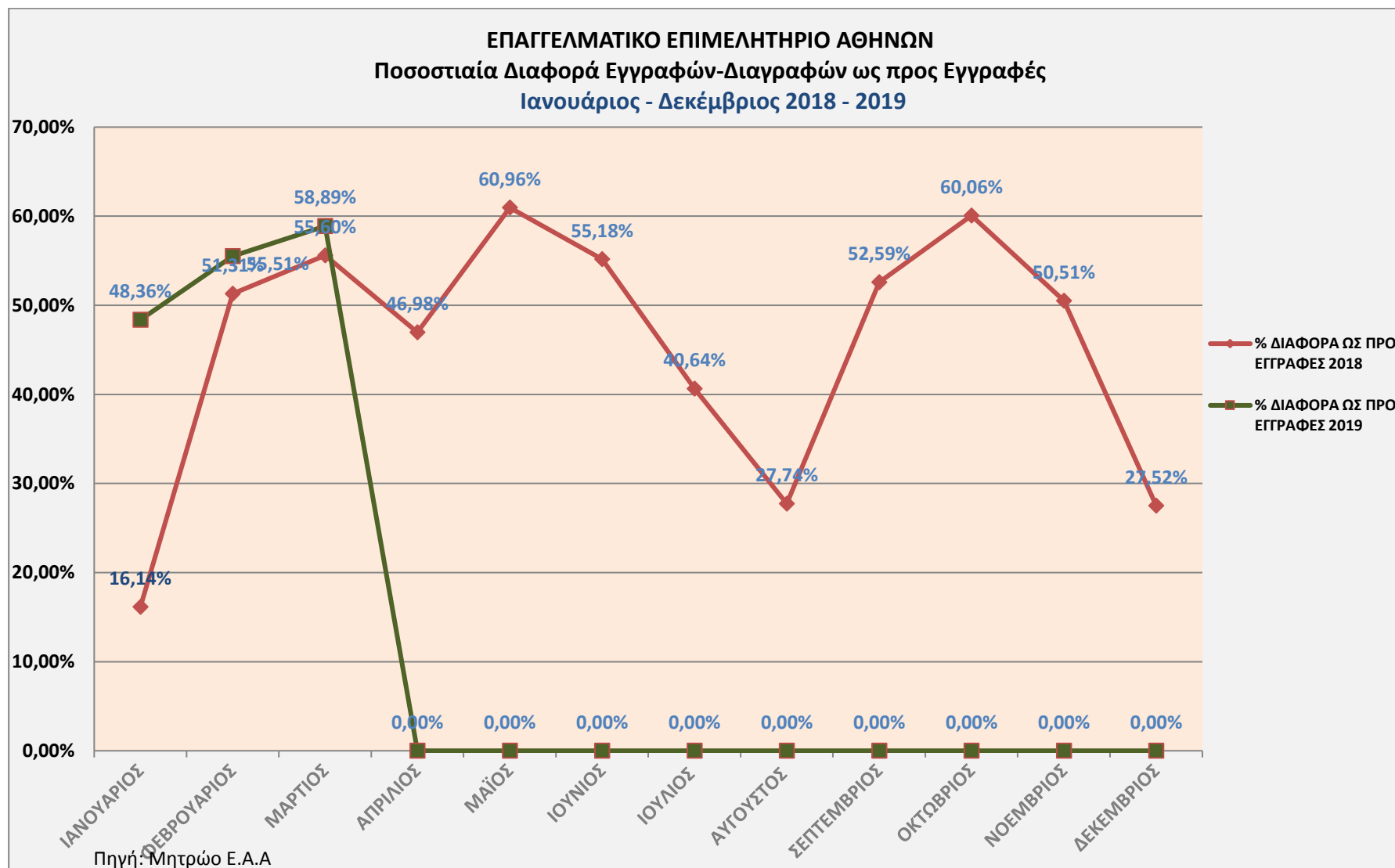
Στον αντίποδα, ο Αύγουστος είναι ο μήνας με τον μικρότερο αριθμό εγγραφών και διαγραφών επιχειρήσεων, δεδομένου ότι παραδοσιακά δεν παρατηρείται έντονη επιχειρηματική δραστηριότητα, όπως και ο μήνας με την μικρότερη διαφορά (80 για τον Αύγουστο του 2017, 76 για τον Αύγουστο του 2018).

Το Διάγραμμα Α.6 αποδίδει την ποσοστιαία μεταβολή εγγραφών – διαγραφών (ποσοστιαία κατανομή του ισοζυγίου εγγραφών – διαγραφών) κατά τους μήνες Ιανουάριο – Δεκέμβριο 2019, σε σύγκριση με τις αντίστοιχες μεταβολές του 2018.

Διάγραμμα Α5: Πορεία εγγραφών – διαγραφών κατά την διετία Μάρτιος 2017 – Μάρτιος 2019



Διάγραμμα Α.6: Συγκριτική μηνιαία εξέλιξη εγγραφών - διαγραφών 2018-2019



B. ΚΛΑΔΙΚΗ ΑΝΑΛΥΣΗ ΕΓΓΡΑΦΩΝ - ΔΙΑΓΡΑΦΩΝ

Σύμφωνα με τα στοιχεία που τηρούνται στο μητρώο του ΕΕΑ και τη σχετική επεξεργασία, η κλαδική διάρθρωση εγγραφών – διαγραφών επιχειρήσεων ανά αντικείμενο δραστηριότητας για τον Μάρτιο 2019 παρουσιάζεται στη συνέχεια.

Στην πρώτη ενότητα, παρουσιάζεται σε διάγραμμα (Διάγραμμα Β.1.) το πλήθος εγγραφών- διαγραφών του μήνα αναφοράς (περιλαμβάνονται τα αντικείμενα δραστηριότητας με πάνω από 3 εγγραφές ή διαγραφές).

Κατόπιν, παρουσιάζονται στοιχεία εγγραφών και διαγραφών επιχειρήσεων ανά ΚΑΔ. Ειδικότερα, εμφανίζονται, σε μορφή πίνακα, οι ΚΑΔ με τον μεγαλύτερο αριθμό εγγραφών και διαγραφών κατά το διάστημα αναφοράς, και τον αντίστοιχο αριθμό εγγραφών και διαγραφών για το ίδιο διάστημα το 2018.

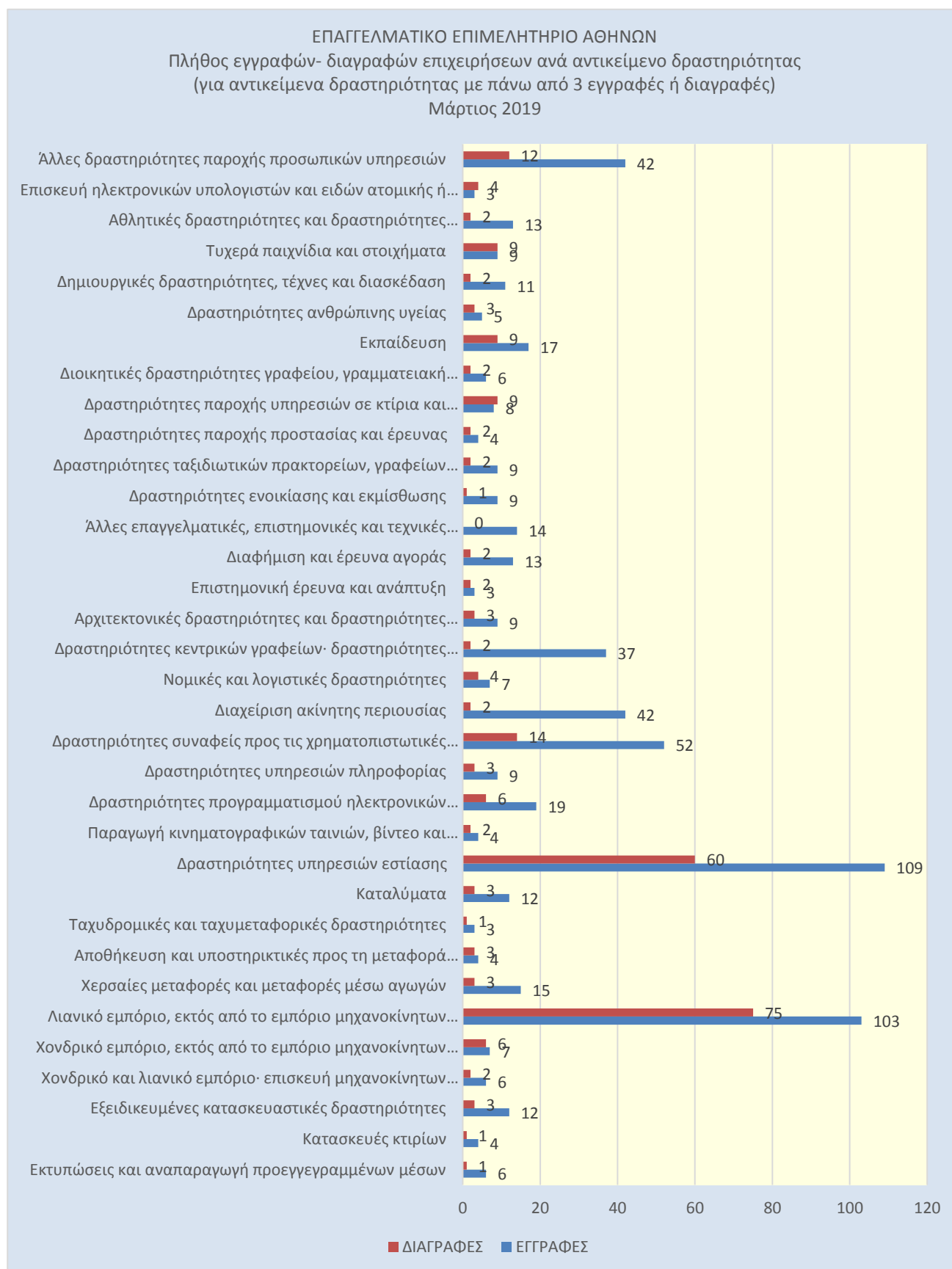
Επιπλέον, καταγράφεται, σε μορφή πίνακα, η κατανομή των εγγραφών και των διαγραφών των συγκεκριμένων ΚΑΔ στους 10 πολυπληθέστερους, σε εγγραφές και διαγραφές, Δήμους.

Τέλος, στην δεύτερη ενότητα παρουσιάζονται στατιστικά στοιχεία εγγραφών- διαγραφών ανά ΚΑΔ, αθροιστικά, για το τρίμηνο Ιανουάριος- Μάρτιος 2019.

1. Μάρτιος 2019

Η κλαδική διάρθρωση εγγραφών– διαγραφών επιχειρήσεων ανά αντικείμενο δραστηριότητας για τον Μάρτιο 2019 παρουσιάζεται παρακάτω. Στο διάγραμμα που ακολουθεί έχουν συμπεριληφθεί τα αντικείμενα δραστηριότητας με πάνω από 3 εγγραφές ή διαγραφές.

Διάγραμμα Β.1: Κλαδική διάρθρωση εγγραφών – διαγραφών στο μήνα αναφοράς



1.1 ΚΑΤΑΝΟΜΗ ΕΓΓΡΑΦΩΝ ΑΝΑ ΚΛΑΔΟ

Ο Πίνακας Π.5 καταγράφει το πλήθος εγγραφών επιχειρήσεων ανά ΚΑΔ (ΚΑΔ: Κωδικός Αριθμός Δραστηριότητας). Η πρώτη στήλη έχει την περιγραφή του Α΄ θμίου ΚΑΔ, η δεύτερη στήλη τον αριθμό εγγραφών του τρέχοντος μήνα (Μάρτιος 2019), με φθίνουσα σειρά κατάταξης και η τρίτη στήλη τον αριθμό εγγραφών για τους ίδιους ΚΑΔ για το 2018.

Π.5. : Πλήθος εγγραφών επιχειρήσεων ανά αντικείμενο δραστηριότητας (Μάρτιος 2019)

Κλάδος Δραστηριότητας	Αριθμός εγγραφών Μάρτιος 2019	Αριθμός εγγραφών Μάρτιος 2018
Δραστηριότητες υπηρεσιών εστίασης (ΚΑΔ 56)	109	146
Λιανικό εμπόριο, εκτός από το εμπόριο μηχανοκίνητων οχημάτων και μοτοσικλετών (ΚΑΔ 47)	103	117
Δραστηριότητες συναφείς προς τις χρηματοπιστωτικές υπηρεσίες και τις ασφαλιστικές δραστηριότητες (ΚΑΔ 66)	52	51
Διαχείριση ακίνητης περιουσίας (ΚΑΔ 68)	42	32
Άλλες δραστηριότητες παροχής προσωπικών υπηρεσιών (ΚΑΔ 96)	42	55
Δραστηριότητες κεντρικών γραφείων, δραστηριότητες παροχής συμβουλών διαχείρισης (ΚΑΔ 70)	37	38
Δραστηριότητες προγραμματισμού ηλεκτρονικών υπολογιστών, παροχής συμβουλών και συναφείς δραστηριότητες (ΚΑΔ 62)	19	12
Εκπαίδευση (85)	17	15
Χερσαίες μεταφορές και μεταφορές μέσω αγωγών (ΚΑΔ 49)	15	32
Άλλες επαγγελματικές, επιστημονικές και τεχνικές δραστηριότητες (ΚΑΔ 74)	14	18

Ο επόμενος πίνακας παρουσιάζει την κατανομή των εγγραφών των προαναφερθέντων ΚΑΔ ανά Δήμο της Περιφέρειας Αττικής, για τους 10 πολυπληθέστερους σε αριθμό εγγραφών Δήμους (όπως παρουσιάζονται στη σελ. 6).

Π.6.: Πλήθος εγγραφών επιχειρήσεων ανά αντικείμενο δραστηριότητας (Μάρτιος 2019)

ΚΩΔΙΚΟΣ ΚΑΙ ΠΕΡΙΓΡΑΦΗ ΚΥΡΙΑΣ ΔΡΑΣΤΗΡΙΟΤΗΤΑΣ 1ου ΒΑΘΜΟΥ	ΑΘΗΝΑ	ΚΑΛΛΙΘΕΑ	ΠΕΡΙΣΤΕΡΙ	ΧΑΛΑΝΔΡΙ	ΜΑΡΟΥΣΙ	ΓΛΥΦΑΔΑ	ΑΧΑΡΝΩΝ	ΚΗΦΙΣΙΑ	ΒΑΡΗ- ΒΟΥΛΑ-ΒΟΥΛΙΑΓΜΕΝΗ	ΝΕΑ ΙΩΝΙΑ	ΠΑΛΑΙΟ ΦΑΛΗΡΟ	ΓΕΝΙΚΟ ΑΘΡΟΙΣΜΑ
47- Λιανικό εμπόριο, εκτός από το εμπόριο μηχανοκίνητων οχημάτων και μοτοσικλετών	35	8	4	1	0	2	4	1	2	6	2	65
49- Χερσαίες μεταφορές και μεταφορές μέσω αγωγών	1	3	0	0	0	0	3	0	1	0	0	8
56- Δραστηριότητες υπηρεσιών εστίασης	34	6	9	4	2	1	2	0	2	4	0	64
62 - Δραστηριότητες προγραμματισμού ηλεκτρονικών υπολογιστών, παροχής συμβουλών και συναφείς δραστηριότητες	3	0	0	1	2	0	0	1	2	0	0	9
66 - Δραστηριότητες συναφείς προς τις χρηματοπιστωτικές υπηρεσίες και τις ασφαλιστικές δραστηριότητες	7	0	2	1	4	2	1	3	1	1	3	25
68- Διαχείριση ακίνητης περιουσίας	16	1	0	2	2	3	0	3	2	0	2	31
70- Δραστηριότητες κεντρικών γραφείων, δραστηριότητες παροχής συμβουλών διαχείρισης	10	0	1	1	3	4	0	1	2	0	1	23
74- Άλλες επαγγελματικές, επιστημονικές και τεχνικές δραστηριότητες (ΚΑΔ 74)	1	0	0	2	1	1	1	1	0	0	0	7
85- Εκπαίδευση	4	0	2	1	0	0	0	1	0	1	2	11
96- Άλλες δραστηριότητες παροχής προσωπικών υπηρεσιών	6	1	5	1	2	0	1	0	0	0	1	17
ΓΕΝΙΚΟ ΑΘΡΟΙΣΜΑ	117	19	23	14	16	13	12	11	12	12	11	

1.2 ΚΑΤΑΝΟΜΗ ΔΙΑΓΡΑΦΩΝ ΑΝΑ ΚΛΑΔΟ

Ο Πίνακας Π.7 καταγράφει το πλήθος διαγραφών εγγραφών επιχειρήσεων ανά αντικείμενο δραστηριότητας. Η πρώτη στήλη έχει την περιγραφή του Α΄ θμίου ΚΑΔ, η δεύτερη στήλη τον αριθμό διαγραφών του τρέχοντος μήνα (Μάρτιος 2019), με φθίνουσα σειρά κατάταξης, και η τελευταία στήλη έχει τον αριθμό διαγραφών για τους ίδιους ΚΑΔ για το 2018.

Π.7.: Πλήθος διαγραφών επιχειρήσεων ανά αντικείμενο δραστηριότητας (Μάρτιος 2019)

Κλάδος Δραστηριότητας	Αριθμός διαγραφών Μάρτιος 2019	Αριθμός διαγραφών Μάρτιος 2018
Λιανικό εμπόριο, εκτός από το εμπόριο μηχανοκίνητων οχημάτων και μοτοσικλετών (ΚΑΔ 47)	75	84
Δραστηριότητες υπηρεσιών εστίασης (ΚΑΔ 56)	60	76
Δραστηριότητες συναφείς προς τις χρηματοπιστωτικές υπηρεσίες και τις ασφαλιστικές δραστηριότητες (ΚΑΔ 66)	14	14
Άλλες δραστηριότητες παροχής προσωπικών υπηρεσιών (ΚΑΔ 96)	12	15
Δραστηριότητες παροχής υπηρεσιών σε κτίρια και εξωτερικούς χώρους (ΚΑΔ 81)	9	8
Εκπαίδευση (ΚΑΔ 85)	9	9
Τυχερά παιχνίδια και στοιχήματα (ΚΑΔ 92)	9	24
Χονδρικό εμπόριο, εκτός από το εμπόριο μηχανοκίνητων οχημάτων και μοτοσικλετών (ΚΑΔ 46)	6	10
Δραστηριότητες προγραμματισμού ηλεκτρονικών υπολογιστών, παροχής συμβουλών και συναφείς δραστηριότητες (ΚΑΔ 62)	6	6
Νομικές και λογιστικές δραστηριότητες (ΚΑΔ 69)	4	3

Ο επόμενος πίνακας παρουσιάζει την κατανομή των διαγραφών των προαναφερθέντων ΚΑΔ ανά Δήμο της Περιφέρειας Αττικής, για τους 10 πολυπληθέστερους, σε αριθμό διαγραφών, Δήμους (όπως παρουσιάζονται στη σελ. 8).

Π.8.: Πλήθος διαγραφών επιχειρήσεων ανά αντικείμενο δραστηριότητας (Μάρτιος 2019)

Κωδικός και περιγραφή κύριας δραστηριότητας 2ου βαθμού	ΑΘΗΝΑ	ΚΑΛΛΙΘΕΑ	ΠΕΡΙΣΤΕΡΙ	ΑΙΓΑΛΕΩ	ΑΧΑΡΝΩΝ	ΚΗΦΙΣΙΑ	ΜΑΡΟΥΣΙ	ΗΛΙΟΥΠΟΛΗ	ΝΕΑ ΙΩΝΙΑ	ΔΑΦΝΗ-ΥΜΗΤΤΟΣ	ΖΩΓΡΑΦΟΥ	ΠΕΤΡΟΥΠΟΛΗ	ΓΕΝΙΚΟ ΑΘΡΟΙΣΜΑ
46 - Χονδρικό εμπόριο, εκτός από το εμπόριο μηχανοκίνητων οχημάτων και μοτοσικλετών	2	0	0	0	0	0	0	0	0	0	0	0	2
47- Λιανικό εμπόριο, εκτός από το εμπόριο μηχανοκίνητων οχημάτων και μοτοσικλετών	21	5	5	3	3	2	3	0	2	2	2	2	50
56- Δραστηριότητες υπηρεσιών εστίασης	17	1	2	2	5	1	2	1	4	1	0	2	38
62- Δραστηριότητες προγραμματισμού ηλεκτρονικών υπολογιστών, παροχής συμβουλών και συναφείς δραστηριότητες	3	1	0	0	0	0	0	0	0	0	0	0	4
66- Δραστηριότητες συναφείς προς τις χρηματοπιστωτικές υπηρεσίες και τις ασφαλιστικές δραστηριότητες	3	1	0	0	0	2	0	0	0	0	0	0	6
69 - Νομικές και λογιστικές δραστηριότητες	2	0	0	0	1	0	0	0	0	0	0	0	3
81- Δραστηριότητες παροχής υπηρεσιών σε κτίρια και εξωτερικούς χώρους	3	2	0	0	0	1	0	0	0	1	0	0	7
85 - Εκπαίδευση	0	0	1	0	0	1	0	1	0	0	2	0	5
92- Τυχερά παιχνίδια και στοιχήματα	3	1	0	1	0	0	0	0	0	0	0	0	5
96- Άλλες δραστηριότητες παροχής προσωπικών υπηρεσιών (ΚΑΔ 96)	4	1	1	1	0	0	0	0	0	1	0	0	8
ΓΕΝΙΚΟ ΑΘΡΟΙΣΜΑ	58	12	9	7	9	7	5	2	6	5	4	4	

2. Ιανουάριος – Μάρτιος 2019

Το ενημερωτικό δελτίο ολοκληρώνεται με μια σύντομη στατιστική ανάλυση, ανά ΚΑΔ, για το πρώτο τρίμηνο του 2019. Ο πίνακας που ακολουθεί εμφανίζει τους κλάδους που έχουν σημειώσει τον μεγαλύτερο αριθμό εγγραφών στο διάστημα Ιανουάριος – Μάρτιος 2019. Η κατάταξη είναι ιεραρχική.

Π.9.: Πλήθος εγγραφών επιχειρήσεων ανά αντικείμενο δραστηριότητας (Α' τρίμηνο 2019)

Κλάδος Δραστηριότητας	Αριθμός εγγραφών
Λιανικό εμπόριο, εκτός από το εμπόριο μηχανοκίνητων οχημάτων και μοτοσικλετών (ΚΑΔ 47)	360
Δραστηριότητες υπηρεσιών εστίασης (ΚΑΔ 56)	359
Δραστηριότητες συναφείς προς τις χρηματοπιστωτικές υπηρεσίες και τις ασφαλιστικές δραστηριότητες (ΚΑΔ 66)	128
Άλλες δραστηριότητες παροχής προσωπικών υπηρεσιών (ΚΑΔ 96)	128
Διαχείριση ακίνητης περιουσίας (ΚΑΔ 68)	120
Δραστηριότητες κεντρικών γραφείων· δραστηριότητες παροχής συμβουλών διαχείρισης (ΚΑΔ 70)	112
Δραστηριότητες προγραμματισμού ηλεκτρονικών υπολογιστών, παροχής συμβουλών και συναφείς δραστηριότητες (ΚΑΔ 62)	62
Εκπαίδευση (ΚΑΔ 85)	60
Χερσαίες μεταφορές και μεταφορές μέσω αγωγών (ΚΑΔ 49)	52
Άλλες επαγγελματικές, επιστημονικές και τεχνικές δραστηριότητες (ΚΑΔ 74)	42

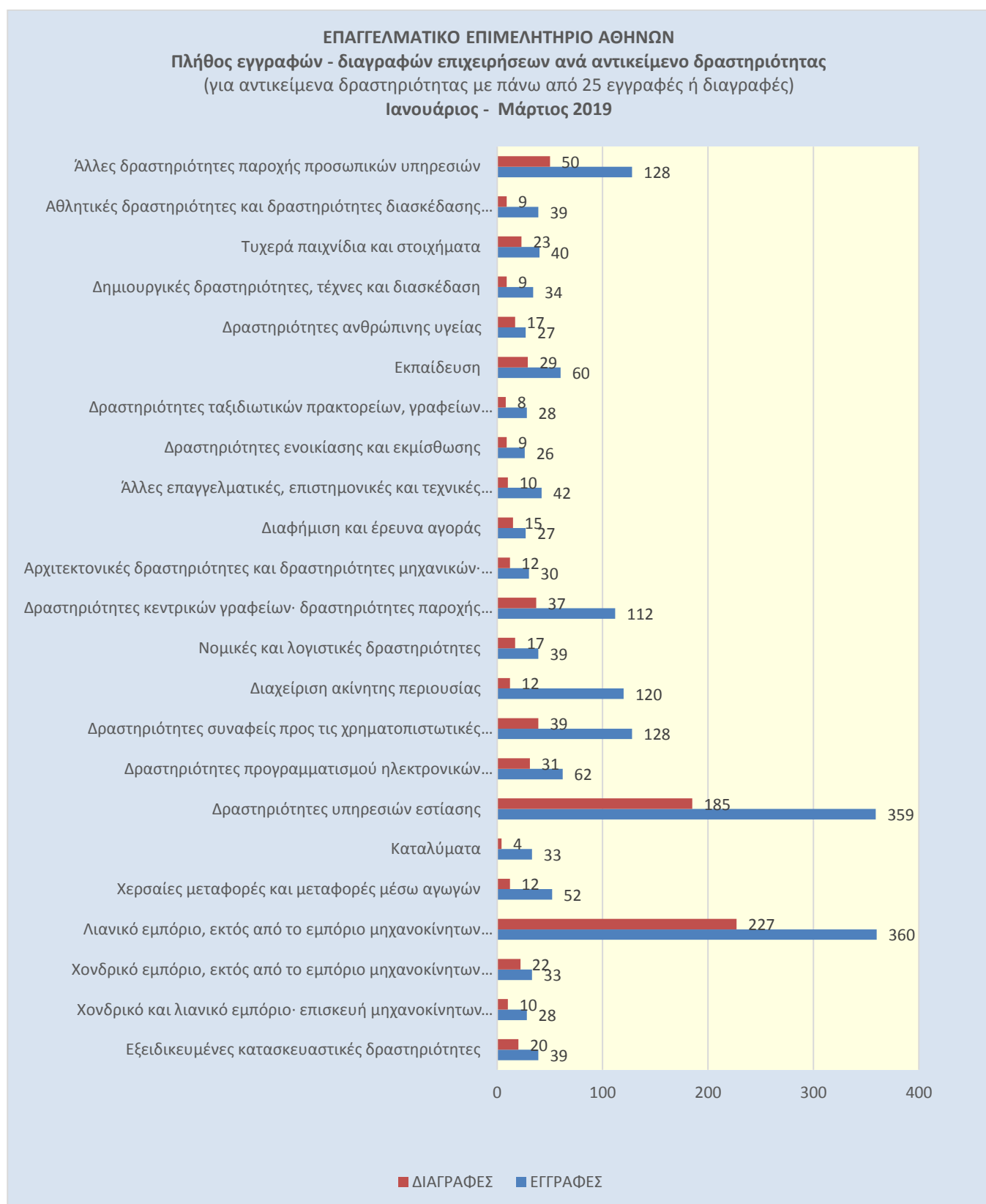
Αντίστοιχα, οι κλάδοι με τις περισσότερες διαγραφές, στο ίδιο διάστημα, παρουσιάζονται παρακάτω:

Π.10.: Πλήθος διαγραφών επιχειρήσεων ανά αντικείμενο δραστηριότητας (Α' τρίμηνο 2019)

Κλάδος Δραστηριότητας	Αριθμός διαγραφών
Λιανικό εμπόριο, εκτός από το εμπόριο μηχανοκίνητων οχημάτων και μοτοσικλετών (ΚΑΔ 47)	227
Δραστηριότητες υπηρεσιών εστίασης (ΚΑΔ 56)	185
Άλλες δραστηριότητες παροχής προσωπικών υπηρεσιών (ΚΑΔ 96)	50
Δραστηριότητες συναφείς προς τις χρηματοπιστωτικές υπηρεσίες και τις ασφαλιστικές δραστηριότητες (ΚΑΔ 66)	39
Δραστηριότητες κεντρικών γραφείων· δραστηριότητες παροχής συμβουλών διαχείρισης (ΚΑΔ 70)	37
Δραστηριότητες προγραμματισμού ηλεκτρονικών υπολογιστών, παροχής συμβουλών και συναφείς δραστηριότητες (ΚΑΔ 62)	31
Εκπαίδευση (ΚΑΔ 85)	29
Τυχερά παιχνίδια και στοιχήματα (ΚΑΔ 92)	23
Χονδρικό εμπόριο, εκτός από το εμπόριο μηχανοκίνητων οχημάτων και μοτοσικλετών (ΚΑΔ 46)	22
Εξειδικευμένες κατασκευαστικές δραστηριότητες (ΚΑΔ 43)	20

Η αθροιστική κλαδική διάρθρωση εγγραφών – διαγραφών επιχειρήσεων ανά αντικείμενο δραστηριότητας για το Α' τρίμηνο 2019 παρουσιάζεται στο ακόλουθο διάγραμμα. Στην ανάλυση έχουν συμπεριληφθεί τα αντικείμενα δραστηριότητας με πάνω από 25 μεταβολές (εγγραφές ή διαγραφές).

Διάγραμμα Β.2: Κλαδική διάρθρωση εγγραφών – διαγραφών Ιανουαρίου – Μαρτίου 2019



Προηγούμενα ενημερωτικά δελτία επαγγελματικής δραστηριότητας μπορείτε να βρείτε στην ιστοσελίδα του Επιμελητηρίου, στον ακόλουθο σύνδεσμο: <https://www.eea.gr/ipiresies-eea/statistika-stichia-eea/>. Επιπλέον, όλα τα ενημερωτικά δελτία καθώς και διάφορα στατιστικά στοιχεία μπορείτε να βρείτε στην ιστοσελίδα των ανοικτών δεδομένων, στον ακόλουθο σύνδεσμο: <http://www.data.gov.gr/organization/eea>.