



**ΜΗΝΙΑΙΟ ΕΝΗΜΕΡΩΤΙΚΟ ΔΕΛΤΙΟ  
ΕΠΑΓΓΕΛΜΑΤΙΚΗΣ ΔΡΑΣΤΗΡΙΟΤΗΤΑΣ**

**ΙΑΝΟΥΑΡΙΟΣ 2024**

## Περιεχόμενα

<b>A. ΜΗΝΙΑΙΕΣ ΕΓΓΡΑΦΕΣ – ΔΙΑΓΡΑΦΕΣ .....</b>	<b>3</b>
1. ΓΕΝΙΚΑ .....	3
2. ΕΓΓΡΑΦΕΣ .....	4
2.1. ΚΑΤΑΝΟΜΗ ΤΩΝ ΕΓΓΡΑΦΩΝ ΑΝΑ ΝΟΜΙΚΗ ΜΟΡΦΗ.....	5
2.2. ΚΑΤΑΝΟΜΗ ΤΩΝ ΕΓΓΡΑΦΩΝ ΑΝΑ ΔΗΜΟ .....	6
3. ΔΙΑΓΡΑΦΕΣ .....	8
3.1. ΚΥΚΛΟΣ ΖΩΗΣ ΤΩΝ ΕΠΙΧΕΙΡΗΣΕΩΝ .....	9
3.2. ΚΑΤΑΝΟΜΗ ΔΙΑΓΡΑΦΩΝ ΕΠΙΧΕΙΡΗΣΕΩΝ ΑΝΑ ΔΗΜΟ .....	10
<b>B. ΚΛΑΔΙΚΗ ΑΝΑΛΥΣΗ ΕΓΓΡΑΦΩΝ – ΔΙΑΓΡΑΦΩΝ .....</b>	<b>11</b>
1. ΕΙΣΑΓΩΓΗ.....	11
2. ΙΑΝΟΥΑΡΙΟΣ 2024 .....	11
2.1. ΕΓΓΡΑΦΕΣ.....	11
2.2. ΔΙΑΓΡΑΦΕΣ.....	14
3. ΔΙΑΓΡΑΜΜΑΤΑ.....	16

## Α. ΜΗΝΙΑΙΕΣ ΕΓΓΡΑΦΕΣ – ΔΙΑΓΡΑΦΕΣ

### 1. ΓΕΝΙΚΑ

Σύμφωνα με τα στοιχεία που τηρούνται στο μητρώο του ΕΕΑ, τον Ιανουάριο του 2024 οι εγγραφές ανήλθαν στις 1.806 (αύξηση 40,54% σε σχέση με τον Ιανουάριο 2023) και οι διαγραφές στις 399<sup>1</sup>. Αντίστοιχα, τον Ιανουάριο του 2023 καταγράφηκαν 1.285 εγγραφές και 196 διαγραφές. Η μηνιαία εξέλιξη εγγραφών – διαγραφών για το 2023 παρουσιάζεται στο Διάγραμμα Α.1.

**Διάγραμμα Α.1: Μηνιαία εξέλιξη εγγραφών – διαγραφών 2024**



<sup>1</sup> Σημειώνεται ότι οι διαγραφές δεν συμπεριλαμβάνουν τις επιχειρήσεις που βρίσκονται υπό καθεστώς λύσης ή εκκαθάρισης, οι οποίες υπέβαλαν μεν αίτηση διαγραφής αλλά η διαγραφή τους από το Μητρώο δεν έχει πραγματοποιηθεί επειδή δεν έχουν προσκομίσει τα αναγκαία δικαιολογητικά.

## 2. ΕΓΓΡΑΦΕΣ

Η συγκριτική μηνιαία εξέλιξη των εγγραφών για τα έτη 2023 και 2024 παρουσιάζεται στο παρακάτω διάγραμμα. Οι μπλε στήλες απεικονίζουν το πλήθος εγγραφών ανά μήνα για το έτος 2023 και οι κόκκινες το πλήθος εγγραφών ανά μήνα για το έτος 2024.

**Διάγραμμα Α.2: Συγκριτική μηνιαία εξέλιξη εγγραφών 2023-2024**



## 2.1. ΚΑΤΑΝΟΜΗ ΤΩΝ ΕΓΓΡΑΦΩΝ ΑΝΑ ΝΟΜΙΚΗ ΜΟΡΦΗ

Από το σύνολο των εγγραφών που πραγματοποιήθηκαν κατά τον μήνα αναφοράς, οι ατομικές επιχειρήσεις ανήλθαν στις 967, με ποσοστό 53,54%. Από αυτές, πάνω από τις μισές (συγκεκριμένα 554 εγγραφές, ποσοστό 57,29%) πραγματοποιήθηκαν μέσω της πλατφόρμας gov.gr.

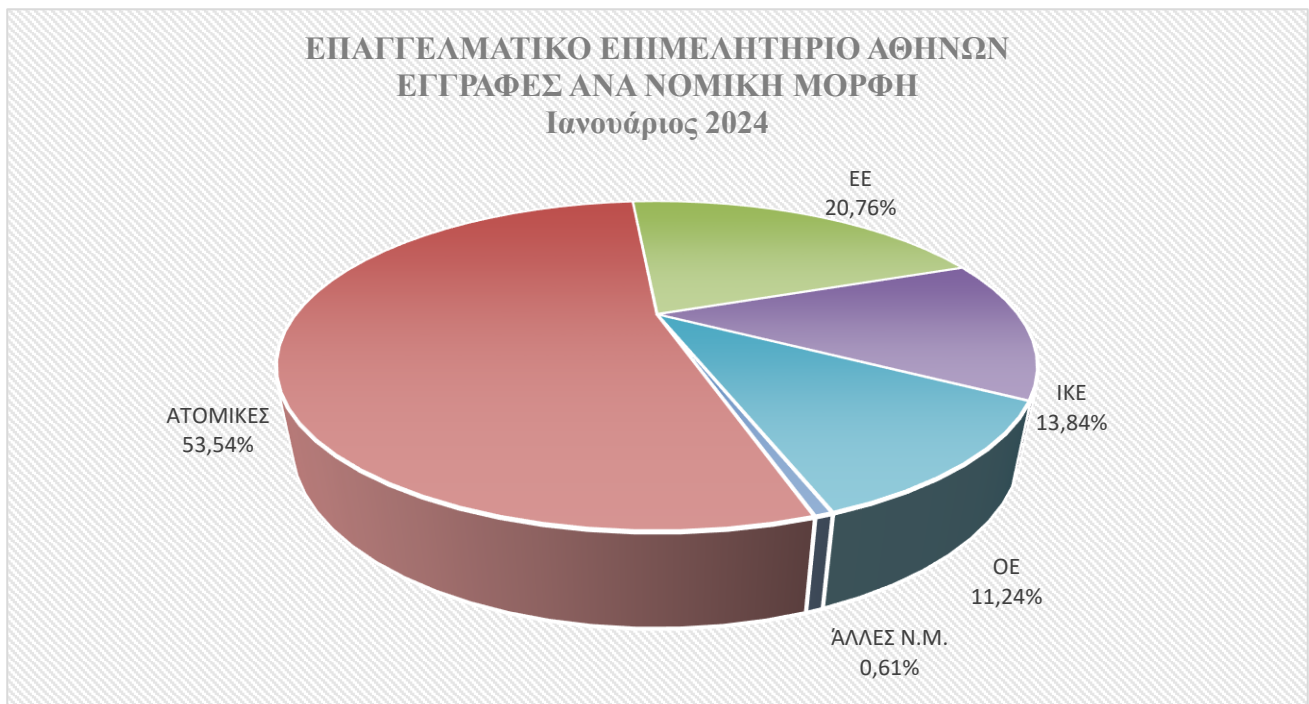
Οι υπόλοιπες εγγραφές (839, ποσοστό 46,46%) αφορούν σε συστάσεις επιχειρήσεων διάφορων νομικών μορφών. Οι Ε.Ε. συγκεντρώνουν τον μεγαλύτερο αριθμό (375 συστάσεις).

Η κατανομή των εγγραφών ανά νομική μορφή αποτυπώνεται στον παρακάτω πίνακα και διάγραμμα.

**Πίνακας 1: Πλήθος και ποσοστό εγγραφών ανά νομική μορφή**

ΕΓΓΡΑΦΕΣ ΑΝΑ ΝΟΜΙΚΗ ΜΟΡΦΗ ΙΑΝΟΥΑΡΙΟΣ 2024		
ΝΟΜΙΚΗ ΜΟΡΦΗ	ΠΛΗΘΟΣ	ΠΟΣΟΣΤΟ
ΑΕ	9	0,50%
ΑΤΟΜΙΚΕΣ	967	53,54%
ΕΕ	375	20,76%
ΙΚΕ	250	13,84%
ΟΕ	203	11,24%
ΕΠΕ	1	0,06%
ΚΟΙΝΟΠΡΑΞΙΑ	1	0,06%
<b>ΑΘΡΟΙΣΜΑ</b>	<b>1.806</b>	<b>100,00%</b>

**Διάγραμμα Α.3: Πλήθος εγγραφών ανά νομική μορφή**



Οι άλλες Ν.Μ. (νομικές μορφές) αφορούν στις Α.Ε. (9), στην Ε.Π.Ε. (1) και στην Κοινοπραξία (1).

## 2.2. ΚΑΤΑΝΟΜΗ ΤΩΝ ΕΓΓΡΑΦΩΝ ΑΝΑ ΔΗΜΟ

Ο Δήμος Αθηναίων είναι ο δήμος με τις περισσότερες εγγραφές (478 εγγραφές, ποσοστό 26,47%). Ακολουθούν οι Δήμοι Περιστερίου, Καλλιθέας και Χαλανδρίου. Ο πίνακας που ακολουθεί παρουσιάζει το πλήθος εγγραφών ανά Δήμο, με φθίνουσα ταξινόμηση.

**Πίνακας 2: Κατανομή εγγραφών ανά Δήμο της Περιφέρειας Αττικής**

ΚΑΤΑΝΟΜΗ ΕΓΓΡΑΦΩΝ ΑΝΑ ΔΗΜΟ ΙΑΝΟΥΑΡΙΟΣ 2024		
ΔΗΜΟΣ	ΠΛΗΘΟΣ	ΠΟΣΟΣΤΟ
ΑΘΗΝΑΙΩΝ	478	26,47%
ΠΕΡΙΣΤΕΡΙΟΥ	81	4,49%
ΚΑΛΛΙΘΕΑΣ	75	4,15%
ΧΑΛΑΝΔΡΙΟΥ	54	2,99%
ΚΗΦΙΣΙΑΣ	53	2,93%
ΑΜΑΡΟΥΣΙΟΥ	51	2,82%
ΓΛΥΦΑΔΑΣ	47	2,60%
ΗΛΙΟΥΠΟΛΕΩΣ	46	2,55%
ΑΓΙΑΣ ΠΑΡΑΣΚΕΥΗΣ, ΙΛΙΟΥ	41	2,27%
ΖΩΓΡΑΦΟΥ	39	2,16%
ΝΕΑΣ ΣΜΥΡΝΗΣ	38	2,10%
ΑΙΓΑΛΕΩ, ΑΧΑΡΝΩΝ	37	2,05%
ΒΥΡΩΝΟΣ	36	1,99%
ΠΕΤΡΟΥΠΟΛΕΩΣ	31	1,72%
ΝΕΑΣ ΙΩΝΙΑΣ	30	1,66%
ΑΓΙΩΝ ΑΝΑΡΓΥΡΩΝ- ΚΑΜΑΤΕΡΟΥ	29	1,61%
ΓΑΛΑΤΣΙΟΥ	28	1,55%
ΑΡΓΥΡΟΥΠΟΛΗΣ- ΕΛΛΗΝΙΚΟΥ, ΠΑΛΑΙΟΥ ΦΑΛΗΡΟΥ, ΠΑΠΑΓΟΥ- ΧΟΛΑΡΓΟΥ	27	1,50%
ΑΓΙΟΥ ΔΗΜΗΤΡΙΟΥ, ΠΑΛΛΗΝΗΣ	26	1,44%
ΚΑΙΣΑΡΙΑΝΗΣ	23	1,27%
ΒΑΡΗΣ- ΒΟΥΛΑΣ- ΒΟΥΛΙΑΓΜΕΝΗΣ	22	1,22%
ΣΠΑΤΩΝ- ΑΡΤΕΜΙΔΑΣ, ΦΙΛΟΘΕΗΣ- ΨΥΧΙΚΟΥ	20	1,11%
ΒΡΙΑΗΣΣΙΩΝ, ΗΡΑΚΛΕΙΟΥ, ΧΑΪΔΑΡΙΟΥ	19	1,05%
ΔΑΦΝΗΣ- ΥΜΗΤΤΟΥ, ΣΑΡΩΝΙΚΟΥ	18	1,00%
ΑΛΙΜΟΥ, ΜΕΤΑΜΟΡΦΩΣΕΩΣ, ΠΑΙΑΝΙΑΣ	17	0,94%
ΜΑΡΑΘΩΝΟΣ	16	0,89%
ΦΥΛΗΣ	15	0,83%
ΜΑΡΚΟΠΟΥΛΟΥ, ΦΙΛΑΔΕΛΦΕΙΑΣ- ΧΑΛΚΗΔΟΝΟΣ	14	0,78%
ΔΙΟΝΥΣΟΥ, ΡΑΦΗΝΑΣ- ΠΙΚΕΡΜΙΟΥ	13	0,72%
ΚΡΩΠΙΑΣ, ΠΕΝΤΕΛΗΣ, ΩΡΩΠΙΟΥ	12	0,66%
ΛΑΥΡΕΩΤΙΚΗΣ, ΛΥΚΟΒΡΥΣΗΣ- ΠΕΥΚΗΣ, ΜΟΣΧΑΤΟΥ- ΤΑΥΡΟΥ	9	0,50%
ΑΣΠΡΟΠΥΡΓΟΥ	8	0,44%
ΑΓΙΑΣ ΒΑΡΒΑΡΑΣ	7	0,39%
ΚΟΡΥΔΑΛΛΟΥ, ΠΕΙΡΑΙΩΣ	3	0,17%
ΚΕΡΑΤΣΙΝΙΟΥ- ΔΡΑΠΕΤΣΩΝΑΣ	2	0,11%
ΜΕΓΑΡΕΩΝ	1	0,06%
<b>ΑΘΡΟΙΣΜΑ</b>	<b>1.806</b>	<b>100,00%</b>

Κατανέμοντας τις εγγραφές ανά Τομέα της Περιφέρειας Αττικής, οι περισσότερες συγκεντρώνονται στον Κεντρικό Τομέα (στον οποίο περιλαμβάνεται ο Δήμος Αθηναίων) με τον Βόρειο Τομέα να βρίσκεται στη δεύτερη θέση. Ο παρακάτω πίνακας αποτυπώνει την κατανομή των εγγραφών ανά Τομέα της Περιφέρειας Αττικής

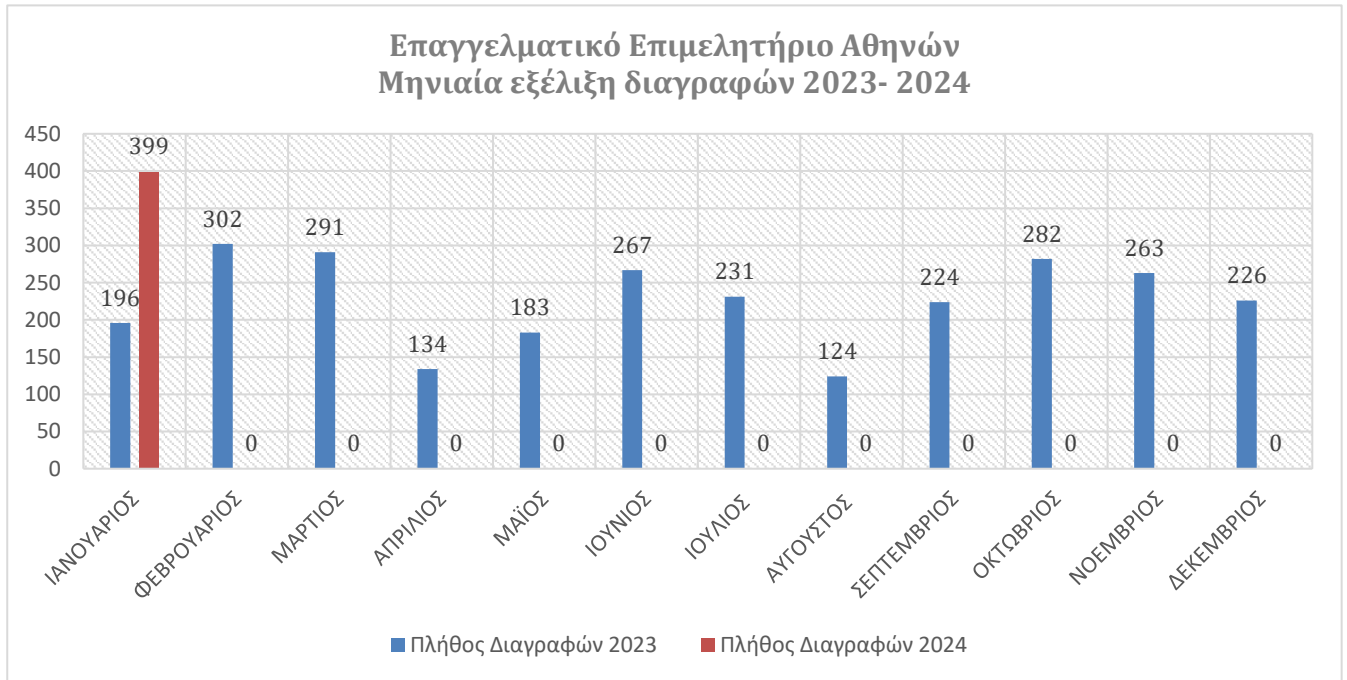
**Πίνακας 3: Κατανομή εγγραφών ανά Τομέα της Περιφέρειας Αττικής**

<b>ΚΑΤΑΝΟΜΗ ΕΓΓΡΑΦΩΝ ΑΝΑ ΤΟΜΕΑ ΠΕΡΙΦΕΡΕΙΑΣ ΑΤΤΙΚΗΣ</b>		
<b>ΙΑΝΟΥΑΡΙΟΣ 2024</b>		
<b>ΤΟΜΕΑΣ ΠΕΡΙΦΕΡΕΙΑΣ</b>	<b>ΕΓΓΡΑΦΕΣ</b>	<b>ΠΟΣΟΣΤΟ</b>
<b>ΚΕΝΤΡΙΚΟΣ ΤΟΜΕΑΣ</b> (ΑΘΗΝΩΝ, ΒΥΡΩΝΟΣ, ΓΑΛΑΤΣΙΟΥ, ΔΑΦΝΗΣ- ΥΜΗΤΤΟΥ, ΖΩΓΡΑΦΟΥ, ΗΛΙΟΥΠΟΛΕΩΣ, ΚΑΙΣΑΡΙΑΝΗΣ, ΦΙΛΑΔΕΛΦΕΙΑΣ- ΧΑΛΚΗΔΟΝΑΣ)	682	37,76%
<b>ΒΟΡΕΙΟΣ ΤΟΜΕΑΣ</b> (ΑΓ. ΠΑΡΑΣΚΕΥΗΣ, ΑΜΑΡΟΥΣΙΟΥ, ΒΡΙΛΗΣΣΙΩΝ, ΗΡΑΚΛΕΙΟΥ, ΚΗΦΙΣΙΑΣ, ΛΥΚΟΒΡΥΣΗΣ- ΠΕΥΚΗΣ, ΜΕΤΑΜΟΡΦΩΣΕΩΣ, Ν. ΙΩΝΙΑΣ, ΠΑΠΑΓΟΥ- ΧΟΛΑΡΓΟΥ, ΠΕΝΤΕΛΗΣ, ΦΙΛΟΘΕΗΣ- ΨΥΧΙΚΟΥ, ΧΑΛΑΝΔΡΙΟΥ)	352	19,49%
<b>ΝΟΤΙΟΣ ΤΟΜΕΑΣ</b> (ΑΓΙΟΥ ΔΗΜΗΤΡΙΟΥ, ΑΛΙΜΟΥ, ΑΡΓΥΡΟΥΠΟΛΗΣ-ΕΛΛΗΝΙΚΟΥ, ΓΛΥΦΑΔΑΣ, ΚΑΛΛΙΘΕΑΣ, ΜΟΣΧΑΤΟΥ- ΤΑΥΡΟΥ, Ν. ΣΜΥΡΝΗΣ, ΠΑΛΑΙΟΥ ΦΑΛΗΡΟΥ)	266	14,73%
<b>ΔΥΤΙΚΟΣ ΤΟΜΕΑΣ</b> (ΑΓ. ΒΑΡΒΑΡΑΣ, ΑΓ. ΑΝΑΡΓΥΡΩΝ- ΚΑΜΑΤΕΡΟΥ, ΑΙΓΑΛΕΩ, ΙΛΙΟΥ, ΠΕΡΙΣΤΕΡΙΟΥ, ΠΕΤΡΟΥΠΟΛΕΩΣ, ΧΑΪΔΑΡΙΟΥ)	245	13,57%
<b>ΑΝΑΤΟΛΙΚΗΣ ΑΤΤΙΚΗΣ</b> (ΑΧΑΡΝΩΝ, ΒΑΡΗΣ- ΒΟΥΛΑΣ- ΒΟΥΛΙΑΓΜΕΝΗΣ, ΔΙΟΝΥΣΟΥ, ΚΡΩΠΙΑΣ, ΛΑΥΡΕΩΤΙΚΗΣ, ΜΑΡΑΘΩΝΟΣ, ΜΑΡΚΟΠΟΥΛΟΥ, ΠΑΙΑΝΙΑΣ, ΠΑΛΛΗΝΗΣ, ΡΑΦΗΝΑΣ- ΠΙΚΕΡΜΙΟΥ, ΣΑΡΩΝΙΚΟΥ, ΣΠΑΤΩΝ-ΑΡΤΕΜΙΔΑΣ, ΩΡΩΠΟΥ)	229	12,68%
<b>ΔΥΤ. ΑΤΤΙΚΗΣ</b> (ΑΣΠΡΟΠΥΡΓΟΥ, ΕΛΕΥΣΙΝΟΣ, ΜΑΝΔΡΑΣ, ΜΕΓΑΡΕΩΝ, ΦΥΛΗΣ)	24	1,33%
<b>ΑΤΤΙΚΗΣ- ΠΕΙΡΑΙΩΣ</b> (ΚΕΡΑΤΣΙΝΙΟΥ- ΔΡΑΠΕΤΣΩΝΑΣ, ΚΟΡΥΔΑΛΛΟΥ ΝΙΚΑΙΑΣ- ΑΓ. Ι. ΡΕΝΤΗ, ΠΕΙΡΑΙΩΣ)	8	0,44%
<b>ΑΘΡΟΙΣΜΑ</b>	<b>1.806</b>	<b>100,00%</b>

### 3. ΔΙΑΓΡΑΦΕΣ

Το Διάγραμμα Α.4. παρουσιάζει την μηνιαία εξέλιξη των διαγραφών επιχειρήσεων για τα έτη 2023 (μπλε στήλες) και 2024 (κόκκινες στήλες). Τον μήνα αναφοράς οι διαγραφές επιχειρήσεων ανήλθαν στις 399, ενώ τον ίδιο μήνα πέρυσι οι διαγραφές ήταν 196.

Διάγραμμα Α.4: Συγκριτική μηνιαία εξέλιξη διαγραφών 2022- 2023





### 3.1. ΚΥΚΛΟΣ ΖΩΗΣ ΤΩΝ ΕΠΙΧΕΙΡΗΣΕΩΝ

Στον πίνακα που ακολουθεί γίνεται αναφορά στην διάρκεια ζωής των επιχειρήσεων εκείνων που διαγράφησαν τον Ιανουάριο του 2024. Αναλυτικότερα, ο πίνακας περιλαμβάνει τις εξής πληροφορίες:

- Το χρονικό διάστημα όπου η επιχείρηση εγγράφηκε στο Μητρώο του Επιμελητηρίου (στήλη 1)
- Πόσες επιχειρήσεις, που διαγράφησαν κατά τον μήνα αναφοράς, πραγματοποίησαν εγγραφή στο Επιμελητήριο το συγκεκριμένο χρονικό διάστημα (στήλη 2)
- Το ποσοστό του πλήθους των επιχειρήσεων επί του συνόλου των διαγραμμένων επιχειρήσεων του τρέχοντος μήνα (στήλη 3)

**Πίνακας 4: Κατανομή επιχειρήσεων, που διαγράφησαν τον μήνα αναφοράς, ανά έτος εγγραφής στο Ε.Ε.Α.**

<b>Α. ΕΤΟΣ ΕΓΓΡΑΦΗΣ ΕΠΙΧΕΙΡΗΣΗΣ</b>	<b>Β. ΠΛΗΘΟΣ ΕΠΙΧΕΙΡΗΣΕΩΝ</b>	<b>Γ. ΠΟΣΟΣΤΟ ΕΠΙ ΤΟΥ ΣΥΝΟΛΟΥ ΤΩΝ ΕΠΙΧΕΙΡΗΣΕΩΝ ΠΟΥ ΔΙΑΓΡΑΦΗΣΑΝ ΚΑΤΑ ΤΟΝ ΜΗΝΑ ΑΝΑΦΟΡΑΣ (τιμή στήλης: Β/ 399)</b>
2021- 2024	101	25,31%
2016 – 2020	97	24,31%
2011 - 2015	68	17,04%
2006 - 2010	53	13,28%
2001 - 2005	29	7,27%
2000 - πίσω	51	12,78%
<b>ΑΘΡΟΙΣΜΑ</b>	<b>399</b>	<b>100,00%</b>

Από το σύνολο των διαγραφών που πραγματοποιήθηκαν τον μήνα αναφοράς, οι 293 αφορούν σε ατομικές επιχειρήσεις (ποσοστό 70,41%).

### 3.2. ΚΑΤΑΝΟΜΗ ΔΙΑΓΡΑΦΩΝ ΕΠΙΧΕΙΡΗΣΕΩΝ ΑΝΑ ΔΗΜΟ

Ο Δήμος Αθηναίων είναι ο δήμος που συγκεντρώνει τον μεγαλύτερο αριθμό διαγραφών. Ακολουθούν οι δήμοι Γλυφάδας, Κηφισιάς και Νέας Ιωνίας. Αναλυτικά, στον πίνακα παρουσιάζεται το πλήθος διαγραφών ανά Δήμο (με φθίνουσα ταξινόμηση).

**Πίνακας 5: Κατανομή διαγραφών επιχειρήσεων, ανά Δήμο Περιφέρειας Αττικής**

<b>ΚΑΤΑΝΟΜΗ ΔΙΑΓΡΑΦΩΝ ΕΠΙΧΕΙΡΗΣΕΩΝ ΑΝΑ ΔΗΜΟ ΙΑΝΟΥΑΡΙΟΣ 2024</b>		
<b>ΔΗΜΟΣ</b>	<b>ΠΛΗΘΟΣ</b>	<b>ΠΟΣΟΣΤΟ</b>
ΑΘΗΝΑΙΩΝ	97	24,31%
ΓΛΥΦΑΔΑΣ, ΚΗΦΙΣΙΑΣ, ΝΕΑΣ ΙΩΝΙΑΣ	15	3,76%
ΑΜΑΡΟΥΣΙΟΥ, ΚΑΛΛΙΘΕΑΣ	14	3,51%
ΠΕΡΙΣΤΕΡΙΟΥ, ΧΑΛΑΝΔΡΙΟΥ	13	3,26%
ΑΧΑΡΝΩΝ	12	3,01%
ΑΓΙΟΥ ΔΗΜΗΤΡΙΟΥ, ΒΥΡΩΝΟΣ, ΝΕΑΣ ΣΜΥΡΝΗΣ	11	2,76%
ΙΛΙΟΥ	10	2,51%
ΓΑΛΑΤΣΙΟΥ	8	2,01%
ΑΙΓΑΛΕΩ, ΑΡΓΥΡΟΥΠΟΛΗΣ- ΕΛΛΗΝΙΚΟΥ, ΖΩΓΡΑΦΟΥ, ΜΑ- ΡΑΘΩΝΟΣ, ΜΕΤΑΜΟΡΦΩΣΕΩΣ	7	1,75%
ΗΛΙΟΥΠΟΛΗΣ, ΠΑΛΛΗΝΗΣ, ΩΡΩΠΟΣ	6	1,50%
ΗΡΑΚΛΕΙΟΥ, ΜΟΣΧΑΤΟΥ- ΤΑΥΡΟΥ, ΠΑΠΑΓΟΥ- ΧΟΛΑΡΓΟΥ	5	1,25%
ΑΓΙΑΣ ΠΑΡΑΣΚΕΥΗΣ, ΒΑΡΗΣ- ΒΟΥΛΑΣ- ΒΟΥΛΙΑΓΜΕΝΗΣ, ΔΑΦΝΗΣ- ΥΜΗΤΤΟΥ, ΠΑΛΑΙΟΥ ΦΑΛΗΡΟΥ, ΠΕΤΡΟΥΠΟΛΗΣ, ΡΑΦΗΝΑΣ- ΠΙΚΕΡΜΙΟΥ, ΦΥΛΗΣ, ΧΑΪΔΑΡΙΟΥ	4	1,00%
ΑΓΙΑΣ ΒΑΡΒΑΡΑΣ, ΑΓΙΩΝ ΑΝΑΡΓΥΡΩΝ- ΚΑΜΑΤΕΡΟΥ, Ε- ΛΕΥΣΙΝΟΣ, ΛΥΚΟΒΡΥΣΗΣ- ΠΕΥΚΗΣ, ΠΑΙΑΝΙΑΣ, ΦΙΛΑΔΕΛΦΕΙΑΣ- ΧΑΛΚΗΔΟΝΑΣ, ΦΙΛΟΘΕΗΣ- ΨΥΧΙΚΟΥ	3	0,75%
ΑΛΙΜΟΥ, ΔΙΟΝΥΣΟΥ, ΚΡΩΠΙΑΣ, ΠΕΝΤΕΛΗΣ, ΣΑΡΩΝΙΚΟΥ	2	0,50%
ΑΣΠΡΟΠΥΡΓΟΥ, ΒΡΙΛΗΣΣΙΩΝ, ΚΑΙΣΑΡΙΑΝΗ, ΚΕΡΑΤΣΙΝΙΟΥ, ΚΟΡΥΔΑΛΛΟΣ, ΛΑΥΡΕΩΤΙΚΗΣ, ΜΑΡΚΟΠΟΥΛΟΥ, ΠΕΙΡΑΙΩΣ, ΣΠΑΤΩΝ- ΑΡΤΕΜΙΔΑΣ	1	0,25%
<b>ΑΘΡΟΙΣΜΑ</b>	<b>399</b>	<b>100,00%</b>

## B. ΚΛΑΔΙΚΗ ΑΝΑΛΥΣΗ ΕΓΓΡΑΦΩΝ – ΔΙΑΓΡΑΦΩΝ

### 1. ΕΙΣΑΓΩΓΗ

Στην παρούσα ενότητα παρουσιάζεται η κατανομή των εγγραφών και των διαγραφών ανά κλάδο δραστηριότητας, για τον μήνα αναφοράς.

### 2. ΙΑΝΟΥΑΡΙΟΣ 2024

#### 2.1. ΕΓΓΡΑΦΕΣ

Ο παρακάτω πίνακας περιλαμβάνει τους ΚΑΔ που κατέγραψαν πάνω από 50 εγγραφές τον Ιανουάριο 2024 και τον αντίστοιχο αριθμό εγγραφών που πραγματοποιήθηκαν τον προηγούμενο μήνα.

**Πίνακας 6: Συγκριτικός πίνακας εγγραφών ανά ΚΑΔ**

ΚΑΔ	ΠΕΡΙΓΡΑΦΗ	ΙΑΝΟΥΑΡΙΟΥ 2024	ΔΕΚΕΜΒΡΙΟΥ 2023
53	Ταχυδρομικές και ταχυμεταφορικές δραστηριότητες	253	71
70	Δραστηριότητες κεντρικών γραφείων· δραστηριότητες παροχής συμβουλών διαχείρισης	132	94
47	Λιανικό εμπόριο, εκτός από το εμπόριο μηχανοκίνητων οχημάτων και μοτοσικλετών	129	95
68	Διαχείριση ακίνητης περιουσίας	120	56
56	Δραστηριότητες υπηρεσιών εστίασης	118	111
62	Δραστηριότητες προγραμματισμού ηλεκτρονικών υπολογιστών, παροχής συμβουλών και συναφείς δραστηριότητες	89	28
86	Δραστηριότητες ανθρώπινης υγείας	80	41
96	Άλλες δραστηριότητες παροχής προσωπικών υπηρεσιών	78	51
49	Χερσαίες μεταφορές και μεταφορές μέσω αγωγών	69	77
43	Εξειδικευμένες κατασκευαστικές δραστηριότητες	64	31
69	Νομικές και λογιστικές δραστηριότητες	64	27
71	Αρχιτεκτονικές δραστηριότητες και δραστηριότητες μηχανικών· τεχνικές δοκιμές και αναλύσεις	64	39
66	Δραστηριότητες συναφείς προς τις χρηματοπιστωτικές υπηρεσίες και τις ασφαλιστικές δραστηριότητες	54	37

Ο πίνακας που ακολουθεί αποτυπώνει την κατανομή των ανωτέρω ΚΑΔ ανά Δήμο της Περιφέρειας Αττικής.

Πίνακας 7: Κατανομή των ΚΑΔ ανά Δήμο

ΔΗΜΟΣ	ΚΑΔ 53	ΚΑΔ 70	ΚΑΔ 47	ΚΑΔ 68	ΚΑΔ 56	ΚΑΔ 62	ΚΑΔ 86	ΚΑΔ 96	ΚΑΔ 49	ΚΑΔ 43	ΚΑΔ 69	ΚΑΔ 71	ΚΑΔ 66
ΑΓΙΑΣ ΒΑΡΒΑΡΑΣ	3	0	0	1	0	0	0	1	0	0	0	0	2
ΑΓΙΑΣ ΠΑΡΑΣΚΕΥΗΣ	2	3	0	4	2	6	1	4	0	2	1	4	1
ΑΓΙΟΥ ΔΗΜΗΤΡΙΟΥ	5	0	0	0	1	3	1	2	1	0	2	3	0
ΑΓΙΩΝ ΑΝΑΡΓΥΡΩΝ- ΚΑΜΑΤΕΡΟΥ	6	2	4	0	0	1	0	0	2	4	1	0	1
ΑΘΗΝΑΙΩΝ	69	34	39	40	34	22	28	13	12	11	15	13	7
ΑΙΓΑΛΕΩ	9	2	3	4	3	1	1	2	3	0	0	0	0
ΑΛΙΜΟΥ	1	2	1	0	4	0	0	2	0	0	0	0	1
ΑΜΑΡΟΥΣΙΟΥ	4	4	3	4	2	2	2	4	4	1	4	0	3
ΑΡΓΥΡΟΥΠΟΛΗΣ- ΕΛΛΗΝΙΚΟΥ	6	0	3	2	2	2	3	2	0	0	0	1	1
ΑΣΠΡΟΠΥΡΓΟΥ	0	1	0	0	0	0	0	0	5	1	0	0	0
ΑΧΑΡΝΩΝ	7	0	2	4	1	1	0	3	4	4	1	1	2
ΒΑΡΗΣ- ΒΟΥΛΑΣ- ΒΟΥΛΙΑΓΜΕΝΗΣ	1	1	1	5	1	0	2	0	0	0	1	2	1
ΒΡΙΑΗΣΣΙΩΝ	2	2	0	1	0	0	1	3	0	0	0	3	0
ΒΥΡΩΝΟΣ	6	2	1	2	6	2	2	3	0	1	3	1	1
ΓΑΛΑΤΣΙΟΥ	5	3	2	1	4	1	0	1	0	2	1	0	1
ΓΛΥΦΑΔΑΣ	7	6	2	6	4	1	1	1	0	0	2	2	2
ΔΑΦΝΗΣ- ΥΜΗΤΤΟΥ	4	0	0	1	2	1	0	4	0	0	1	1	0
ΔΙΟΝΥΣΟΥ	0	2	1	0	0	2	0	0	2	1	1	0	0
ΖΩΓΡΑΦΟΥ	14	3	1	0	1	4	2	1	0	3	0	1	0
ΗΛΙΟΥΠΟΛΕΩΣ	5	3	5	1	2	3	1	3	1	3	1	2	2
ΗΡΑΚΛΕΙΟΥ	0	1	1	1	1	1	0	1	0	1	0	0	2
ΙΛΙΟΥ	8	1	6	2	5	2	1	0	3	0	3	0	1
ΚΑΙΣΑΡΙΑΝΗΣ	4	2	1	0	1	3	0	3	0	0	4	1	0
ΚΑΛΛΙΘΕΑΣ	23	6	10	4	3	1	2	0	2	3	2	3	1
ΚΕΡΑΤΣΙΝΙΟΥ- ΔΡΑΠΕΤΣΩΝΑΣ	2	0	0	0	0	0	0	0	0	0	0	0	0
ΚΗΦΙΣΙΑΣ	0	6	2	10	2	1	3	3	1	2	2	5	2
ΚΟΡΥΔΑΛΛΟΥ	0	2	0	0	1	0	0	0	0	0	0	0	0
ΚΡΩΠΙΑΣ	0	1	1	0	0	0	1	0	1	2	0	0	0
ΛΑΥΡΕΩΤΙΚΗΣ	2	0	0	0	0	0	0	0	0	1	0	0	1
ΛΥΚΟΒΡΥΣΗΣ- ΠΕΥΚΗΣ	0	2	0	1	0	1	0	0	0	0	1	0	0
ΜΑΡΑΘΩΝΟΣ	1	2	0	0	2	1	1	2	1	1	0	0	0

ΔΗΜΟΣ	ΚΑΔ 53	ΚΑΔ 70	ΚΑΔ 47	ΚΑΔ 68	ΚΑΔ 56	ΚΑΔ 62	ΚΑΔ 86	ΚΑΔ 96	ΚΑΔ 49	ΚΑΔ 43	ΚΑΔ 69	ΚΑΔ 71	ΚΑΔ 66
ΜΑΡΚΟΠΟΥΛΟΥ	1	1	2	0	1	1	0	0	2	1	0	0	1
ΜΕΓΑΡΕΩΝ	0	0	0	0	0	0	0	0	0	0	0	1	0
ΜΕΤΑΜΟΡΦΩΣΕΩΣ	3	1	1	0	0	2	0	0	2	4	0	0	1
ΜΟΣΧΑΤΟΥ- ΤΑΥΡΟΥ	2	0	0	0	0	0	1	2	1	0	0	0	1
ΝΕΑΣ ΙΩΝΙΑΣ	3	2	0	2	2	0	2	2	1	0	5	0	2
ΝΕΑΣ ΣΜΥΡΝΗΣ	5	4	2	2	1	2	1	2	1	4	1	1	2
ΠΑΙΑΝΙΑΣ	0	1	1	1	1	1	1	0	1	1	1	0	0
ΠΑΛΛΑΙΟΥ ΦΑΛΗΡΟΥ	3	2	3	1	2	2	0	2	1	0	0	1	2
ΠΑΛΛΗΝΗΣ	1	2	1	2	1	0	1	0	0	1	0	2	1
ΠΑΠΑΓΟΥ- ΧΟΛΑΡΓΟΥ	3	5	1	1	0	2	1	2	0	0	0	4	4
ΠΕΙΡΑΙΩΣ	0	0	0	0	0	1	0	0	0	0	0	1	0
ΠΕΝΤΕΛΗΣ	1	0	0	4	0	0	1	1	0	0	0	0	0
ΠΕΡΙΣΤΕΡΙΟΥ	14	5	10	3	7	5	3	5	3	2	5	4	1
ΠΕΤΡΟΥΠΟΛΕΩΣ	3	2	5	0	1	1	2	0	6	0	1	0	2
ΡΑΦΗΝΑΣ- ΠΙΚΕΡΜΙΟΥ	1	1	1	1	0	0	1	0	0	1	0	0	1
ΣΑΡΩΝΙΚΟΥ	0	3	2	1	1	1	1	1	1	0	0	1	0
ΣΠΑΤΩΝ- ΑΡΤΕΜΙΔΑΣ	1	1	2	0	0	1	0	1	3	3	0	1	0
ΦΙΛΑΔΕΛΦΕΙΑΣ- ΧΑΛΚΗΔΟΝΟΣ	2	0	2	0	5	0	0	0	0	1	1	0	1
ΦΙΛΟΘΕΗΣ- ΨΥΧΙΚΟΥ	0	4	0	1	2	1	1	0	0	0	0	1	0
ΦΥΛΗΣ	1	0	0	1	4	0	0	1	1	2	0	0	0
ΧΑΪΔΑΡΙΟΥ	5	1	4	1	1	0	0	0	1	0	1	0	0
ΧΑΛΑΝΔΡΙΟΥ	6	2	1	4	3	6	10	1	1	1	2	2	2
ΨΥΧΙΚΟΥ	0	2	1	0	2	1	1	0	0	0	0	1	0
ΩΡΩΠΟΥ	2	0	1	1	0	0	0	0	2	0	1	1	1
<b>ΑΘΡΟΙΣΜΑ</b>	<b>253</b>	<b>132</b>	<b>129</b>	<b>120</b>	<b>118</b>	<b>89</b>	<b>80</b>	<b>78</b>	<b>69</b>	<b>64</b>	<b>64</b>	<b>64</b>	<b>54</b>

## 2.2. ΔΙΑΓΡΑΦΕΣ

Στην παρούσα ενότητα αποτυπώνεται η κατανομή των διαγραφών ανά κλαδική δραστηριότητα. Ο πίνακας που ακολουθεί παρουσιάζει τους ΚΑΔ με τις περισσότερες διαγραφές κατά τον μήνα αναφοράς και τον αντίστοιχο αριθμό διαγραφών τον προηγούμενο μήνα.

**Πίνακας 8: Συγκριτικός πίνακας εγγραφών ανά ΚΑΔ**

ΚΑΔ	ΠΕΡΙΓΡΑΦΗ	ΔΙΑΓΡΑΦΕΣ ΙΑΝΟΥΑΡΙΟΣ 2024	ΔΙΑΓΡΑΦΕΣ ΔΕΚΕΜΒΡΙΟΣ 2023
47	Λιανικό εμπόριο, εκτός από το εμπόριο μηχανοκίνητων οχημάτων και μοτοσικλετών	79	40
56	Δραστηριότητες υπηρεσιών εστίασης	62	54
69	Νομικές και λογιστικές δραστηριότητες	21	6
62	Δραστηριότητες προγραμματισμού ηλεκτρονικών υπολογιστών, παροχής συμβουλών και συναφείς δραστηριότητες	19	11
70	Δραστηριότητες κεντρικών γραφείων· δραστηριότητες παροχής συμβουλών διαχείρισης	19	15
96	Άλλες δραστηριότητες παροχής προσωπικών υπηρεσιών	16	9
85	Εκπαίδευση	15	11
74	Άλλες επαγγελματικές, επιστημονικές και τεχνικές δραστηριότητες	12	1
86	Δραστηριότητες ανθρώπινης υγείας	12	3
46	Χονδρικό εμπόριο, εκτός από το εμπόριο μηχανοκίνητων οχημάτων και μοτοσικλετών	11	5
66	Δραστηριότητες συναφείς προς τις χρηματοπιστωτικές υπηρεσίες και τις ασφαλιστικές δραστηριότητες	10	6
68	Διαχείριση ακίνητης περιουσίας	10	5

Ο πίνακας που ακολουθεί αποτυπώνει την κατανομή των ανωτέρω ΚΑΔ ανά Δήμο της Περιφέρειας Αττικής.

**Πίνακας 9: Κατανομή διαγραφών επιχειρήσεων, ανά Δήμο Περιφέρειας Αττικής**

ΔΗΜΟΣ	ΚΑΔ 47	ΚΑΔ 56	ΚΑΔ 69	ΚΑΔ 62	ΚΑΔ 70	ΚΑΔ 96	ΚΑΔ 85	ΚΑΔ 74	ΚΑΔ 86	ΚΑΔ 46	ΚΑΔ 66	ΚΑΔ 68
ΑΓΙΑΣ ΒΑΡΒΑΡΑΣ	0	1	0	0	0	0	0	0	0	0	0	0
ΑΓΙΑΣ ΠΑΡΑΣΚΕΥΗΣ	1	0	1	0	0	0	0	0	0	1	0	0
ΑΓΙΟΥ ΔΗΜΗΤΡΙΟΥ	2	2	3	0	0	0	0	0	0	2	0	0
ΑΓΙΩΝ ΑΝΑΡΓΥΡΩΝ- ΚΑΜΑΤΕΡΟΥ	2	0	0	0	0	0	0	0	0	0	0	0
ΑΘΗΝΑΙΩΝ	19	19	1	5	1	3	4	3	3	0	3	4
ΑΙΓΑΛΕΩ	2	0	0	0	0	0	1	0	0	1	0	0
ΑΛΙΜΟΥ	0	0	0	0	0	0	0	0	0	0	1	0
ΑΜΑΡΟΥΣΙΟΥ	0	0	0	2	3	0	0	0	1	0	1	1
ΑΡΓΥΡΟΥΠΟΛΗΣ- ΕΛΛΗΝΙΚΟΥ	2	2	0	2	0	0	1	0	0	0	0	0
ΑΣΠΡΟΠΥΡΓΟΥ	1	0	0	0	0	0	0	0	0	0	0	0
ΑΧΑΡΝΩΝ	2	3	0	0	1	2	0	0	0	1	0	0
ΒΑΡΗΣ- ΒΟΥΛΑΣ- ΒΟΥΛΙΑΓΜΕΝΗΣ	0	1	1	0	1	0	1	0	0	0	0	0
ΒΡΙΛΗΣΣΙΩΝ	0	0	0	0	0	0	0	0	1	0	0	0
ΒΥΡΩΝΟΣ	4	0	0	0	0	1	1	2	1	1	0	0
ΓΑΛΑΤΣΙΟΥ	2	2	0	0	0	0	0	0	0	0	0	0
ΓΛΥΦΑΔΑΣ	5	1	0	0	0	2	0	1	0	2	0	0
ΔΑΦΝΗΣ- ΥΜΗΤΤΟΥ	0	1	0	0	0	0	0	0	2	0	0	0
ΔΙΟΝΥΣΟΥ	0	1	0	0	0	0	0	1	0	0	0	0
ΕΛΕΥΣΙΝΟΣ	2	0	0	0	0	0	0	0	0	0	0	0
ΖΩΓΡΑΦΟΥ	2	1	3	1	0	0	0	0	0	0	0	0
ΗΛΙΟΥΠΟΛΗΣ	2	0	1	0	1	0	0	0	0	0	0	0
ΗΡΑΚΛΕΙΟΥ	1	0	0	1	0	0	1	0	0	0	0	0
ΙΛΙΟΥ	3	2	1	0	0	2	0	0	0	0	0	0
ΚΑΙΣΑΡΙΑΝΗ	1	0	0	0	0	0	0	0	0	0	0	0
ΚΑΛΛΙΘΕΑΣ	2	1	0	1	1	0	1	1	0	0	1	1
ΚΗΦΙΣΙΑΣ	0	0	1	1	2	3	2	1	0	0	0	2
ΚΟΡΥΔΑΛΛΟΣ	0	0	0	0	1	0	0	0	0	0	0	0
ΚΡΩΠΙΑΣ	0	0	0	0	0	0	0	0	0	1	0	0
ΛΑΥΡΕΩΤΙΚΗΣ	0	0	0	0	0	0	0	0	0	0	0	1
ΜΑΡΑΘΩΝΟΣ	1	2	1	0	0	0	0	0	1	1	0	0
ΜΑΡΚΟΠΟΥΛΟΥ	1	0	0	0	0	0	0	0	0	0	0	0
ΜΕΤΑΜΟΡΦΩΣΕΩΣ	0	3	1	0	0	0	0	0	0	1	0	0
ΜΟΣΧΑΤΟΥ- ΤΑΥΡΟΥ	1	1	0	0	0	0	0	0	0	0	0	0
ΝΕΑΣ ΙΩΝΙΑΣ	5	0	1	0	1	0	1	1	1	0	0	0
ΝΕΑΣ ΣΜΥΡΝΗΣ	2	3	1	0	2	0	0	1	0	0	1	0
ΠΑΙΑΝΙΑΣ	0	1	1	1	0	0	0	0	0	0	0	0
ΠΑΛΑΙΟΥ ΦΑΛΗΡΟΥ	0	1	1	1	0	0	0	0	0	0	0	0
ΠΑΛΛΗΝΗΣ	1	0	0	1	1	0	0	1	0	0	1	0
ΠΑΠΑΓΟΥ- ΧΟΛΑΡΓΟΥ	1	0	0	1	0	0	0	0	1	0	1	0
ΠΕΙΡΑΙΩΣ	0	1	0	0	0	0	0	0	0	0	0	0
ΠΕΝΤΕΛΗΣ	0	1	0	0	0	1	0	0	0	0	0	0
ΠΕΡΙΣΤΕΡΙΟΥ	3	4	1	0	0	1	1	0	1	0	0	0
ΠΕΤΡΟΥΠΟΛΗΣ	2	2	0	0	0	0	0	0	0	0	0	0
ΡΑΦΗΝΑΣ- ΠΙΚΕΡΜΙΟΥ	1	0	1	0	1	1	0	0	0	0	0	0
ΣΑΡΩΝΙΚΟΥ	0	0	0	0	0	0	1	0	0	0	0	0
ΣΠΑΤΩΝ- ΑΡΤΕΜΙΔΑΣ	1	0	0	0	0	0	0	0	0	0	0	0
ΦΙΛΑΔΕΛΦΕΙΑΣ- ΧΑΛΚΗΔΟΝΑΣ	0	1	0	1	0	0	0	0	0	0	0	0
ΦΙΛΟΘΕΗΣ- ΨΥΧΙΚΟΥ	1	0	0	0	1	0	0	0	0	0	0	1
ΦΥΛΗΣ	0	0	0	0	2	0	0	0	0	0	0	0
ΧΑΪΔΑΡΙΟΥ	0	1	1	0	0	0	0	0	0	0	1	0
ΧΑΛΑΝΔΡΙΟΥ	3	3	0	1	0	0	0	0	0	0	0	0
ΩΡΩΠΟΥ	1	1	0	0	0	0	0	0	0	0	0	0
<b>ΛΘΡΟΙΣΜΑ</b>	<b>79</b>	<b>62</b>	<b>21</b>	<b>19</b>	<b>19</b>	<b>16</b>	<b>15</b>	<b>12</b>	<b>12</b>	<b>11</b>	<b>10</b>	<b>10</b>

### 3. ΔΙΑΓΡΑΜΜΑΤΑ

Το Διάγραμμα Β.1 παρουσιάζει τις εγγραφές και διαγραφές επιχειρήσεων τον μήνα αναφοράς. Στο Διάγραμμα περιλαμβάνονται οι δραστηριότητες που έχουν τουλάχιστον 5 εγγραφές ή 5 διαγραφές.

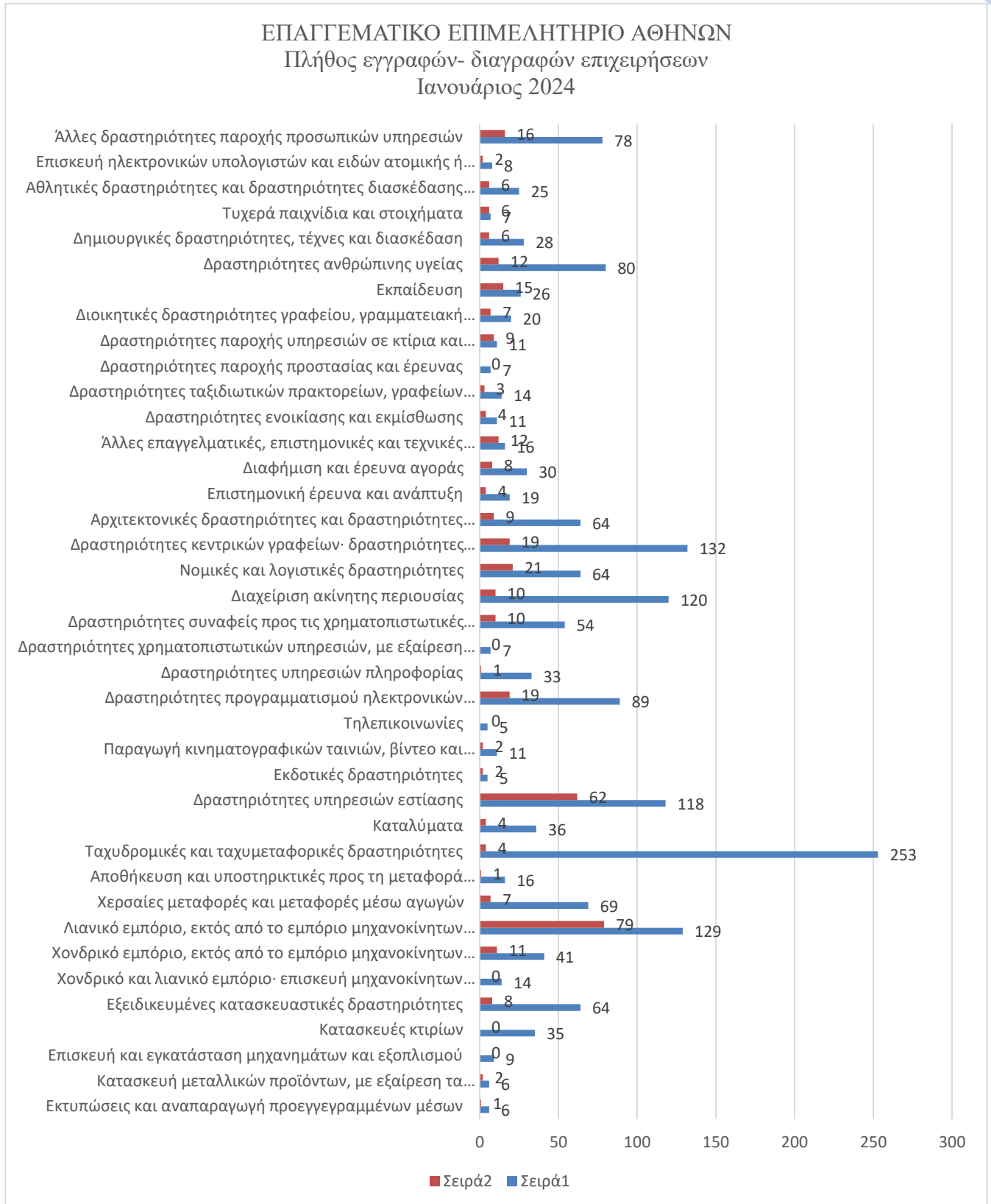
Ακολουθεί ανάλυση σε δευτεροβάθμιο ΚΑΔ για τους κλάδους του λιανικού εμπορίου (ΚΑΔ 47), των δραστηριοτήτων μαζικής εστίασης (ΚΑΔ 56) και της διαχείρισης ακίνητης περιουσίας (ΚΑΔ 68).

Τέλος, το Διάγραμμα Β.5 παρουσιάζει την πορεία που σημείωσαν οι εγγραφές και οι διαγραφές επιχειρήσεων κατά το διάστημα Ιανουάριος 2022 – Ιανουάριος 2024.

Προηγούμενα ενημερωτικά δελτία επαγγελματικής δραστηριότητας, απ' όπου μπορείτε να αντλήσετε στατιστικά στοιχεία, μπορείτε να βρείτε στην ιστοσελίδα του Επιμελητηρίου, στον ακόλουθο σύνδεσμο: <https://www.eea.gr/ipiresies-eea/statistika-stichia-eea/>.

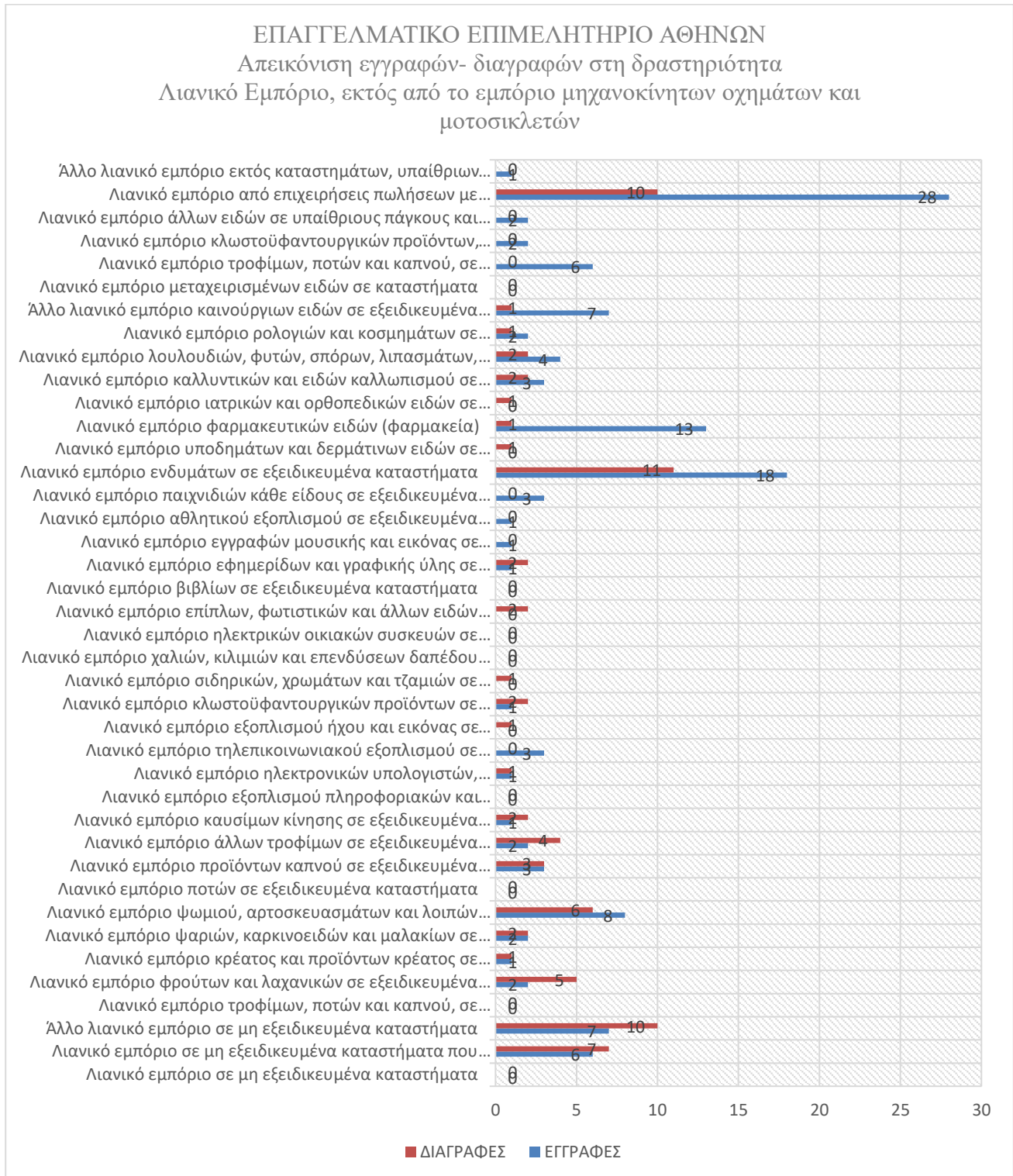


**Διάγραμμα Β.1: Πλήθος εγγραφών- διαγραφών Ιανουάριος 2024**

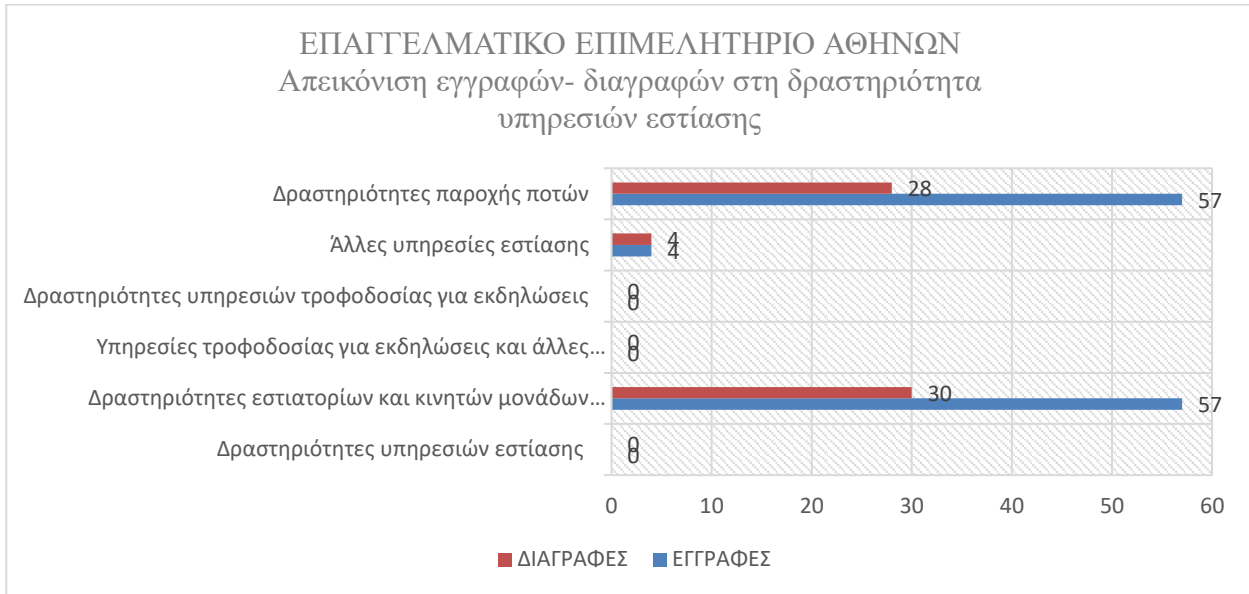


Ακολουθούν διαγράμματα που απεικονίζουν το πλήθος εγγραφών- διαγραφών δευτεροβάθμιων ΚΑΔ, για τους ΚΑΔ 47, 56 και 68.

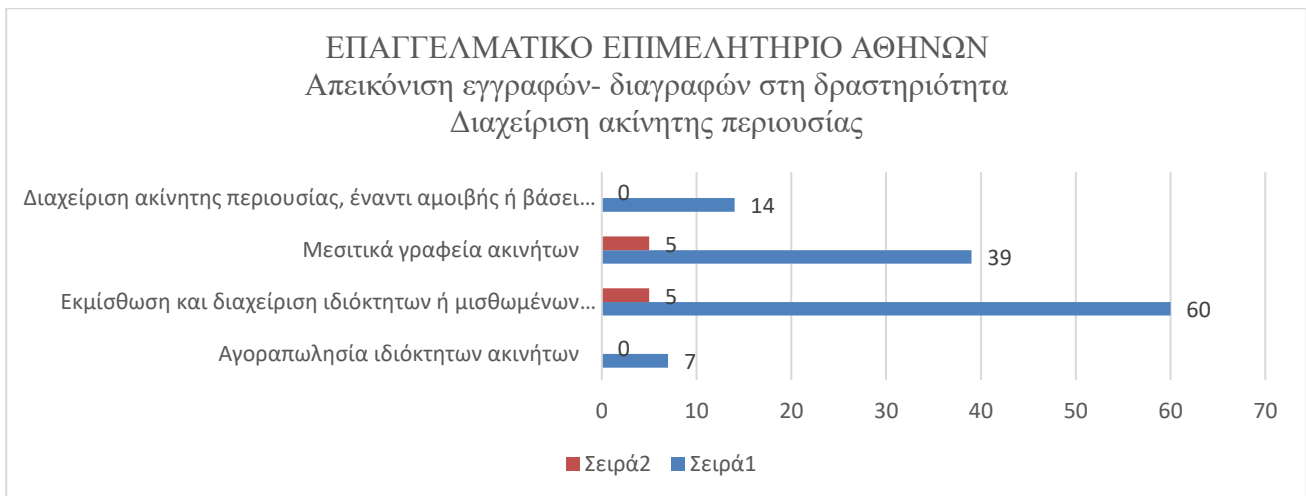
**Διάγραμμα Β2: Απεικόνιση εγγραφών-διαγραφών στους ΚΑΔ του λιανικού εμπορίου**



Τον μεγαλύτερο αριθμό εγγραφών συγκεντρώνει ο ΚΑΔ 4791 (Λιανικό εμπόριο από επιχειρήσεις πωλήσεων με αλληλογραφία ή μέσω διαδικτύου) με 28 εγγραφές. Ακολουθούν οι ΚΑΔ 4771 (Λιανικό εμπόριο ενδυμάτων σε εξειδικευμένα καταστήματα) με 18 εγγραφές και 4773 (Λιανικό εμπόριο φαρμακευτικών ειδών (φαρμακεία) με 13 εγγραφές.

**Διάγραμμα Β3: Απεικόνιση εγγραφών-διαγραφών στους ΚΑΔ των υπηρεσιών εστίασης**

Μεγαλύτερος αριθμός εγγραφών επιχειρήσεων σημειώνεται στους ΚΑΔ 5610 «Δραστηριότητες εστιατορίων και κινητών μονάδων εστίασης» (57) και 5630 «Δραστηριότητες παροχής ποτών» (57), μεγαλύτερος δε αριθμός διαγραφών στις ίδιες δραστηριότητες (30 και 28 αντίστοιχα).

**Διάγραμμα Β4: Απεικόνιση εγγραφών-διαγραφών στους ΚΑΔ της διαχείρισης ακίνητης περιουσίας**

Ο ΚΑΔ 6820 «Εκμίσθωση και διαχείριση ιδιόκτητων ή μισθωμένων ακινήτων» καταγράφει τις περισσότερες εγγραφές (60) και ακολουθεί ο ΚΑΔ 6830 «Διαχείριση ακίνητης περιουσίας, έναντι αμοιβής ή βάσει σύμβασης» με 39 εγγραφές. Από την άλλη μεριά και οι δύο ΚΑΔ έχουν τον ίδιο αριθμό διαγραφών μέσα στον μήνα (5).

**Διάγραμμα Β.5: Πορεία εγγραφών- διαγραφών διετίας ( Ιανουάριος 2022 - Ιανουάριος 2024)**

