



ΜΗΝΙΑΙΟ ΕΝΗΜΕΡΩΤΙΚΟ ΔΕΛΤΙΟ ΕΠΑΓΓΕΛΜΑΤΙΚΗΣ ΔΡΑΣΤΗΡΙΟΤΗΤΑΣ

ΦΕΒΡΟΥΑΡΙΟΣ 2024

Περιεχόμενα

A. ΜΗΝΙΑΙΕΣ ΕΓΓΡΑΦΕΣ – ΔΙΑΓΡΑΦΕΣ	3
1. ΓΕΝΙΚΑ	3
2. ΕΓΓΡΑΦΕΣ	4
2.1. ΚΑΤΑΝΟΜΗ ΤΩΝ ΕΓΓΡΑΦΩΝ ΑΝΑ ΝΟΜΙΚΗ ΜΟΡΦΗ.....	5
2.2. ΚΑΤΑΝΟΜΗ ΤΩΝ ΕΓΓΡΑΦΩΝ ΑΝΑ ΔΗΜΟ	6
3. ΔΙΑΓΡΑΦΕΣ	8
3.1. ΚΥΚΛΟΣ ΖΩΗΣ ΤΩΝ ΕΠΙΧΕΙΡΗΣΕΩΝ	9
3.2. ΚΑΤΑΝΟΜΗ ΔΙΑΓΡΑΦΩΝ ΕΠΙΧΕΙΡΗΣΕΩΝ ΑΝΑ ΔΗΜΟ	10
B. ΚΛΑΔΙΚΗ ΑΝΑΛΥΣΗ ΕΓΓΡΑΦΩΝ – ΔΙΑΓΡΑΦΩΝ	11
1. ΕΙΣΑΓΩΓΗ.....	11
2. ΦΕΒΡΟΥΑΡΙΟΣ 2024.....	11
2.1. ΕΓΓΡΑΦΕΣ.....	11
2.2. ΔΙΑΓΡΑΦΕΣ.....	14
3. ΙΑΝΟΥΑΡΙΟΣ- ΦΕΒΡΟΥΑΡΙΟΣ	16
4. ΔΙΑΓΡΑΜΜΑΤΑ.....	19

Α. ΜΗΝΙΑΙΕΣ ΕΓΓΡΑΦΕΣ – ΔΙΑΓΡΑΦΕΣ

1. ΓΕΝΙΚΑ

Σύμφωνα με τα στοιχεία που τηρούνται στο μητρώο του ΕΕΑ, τον Φεβρουάριο του 2024 οι εγγραφές ανήλθαν στις 1.841 και οι διαγραφές στις 330¹. Αντίστοιχα, τον Φεβρουάριο του 2023 καταγράφηκαν 1.395 εγγραφές και 302 διαγραφές. Η μηνιαία εξέλιξη εγγραφών – διαγραφών για το 2024 παρουσιάζεται στο Διάγραμμα Α.1.

Διάγραμμα Α.1: Μηνιαία εξέλιξη εγγραφών – διαγραφών 2024

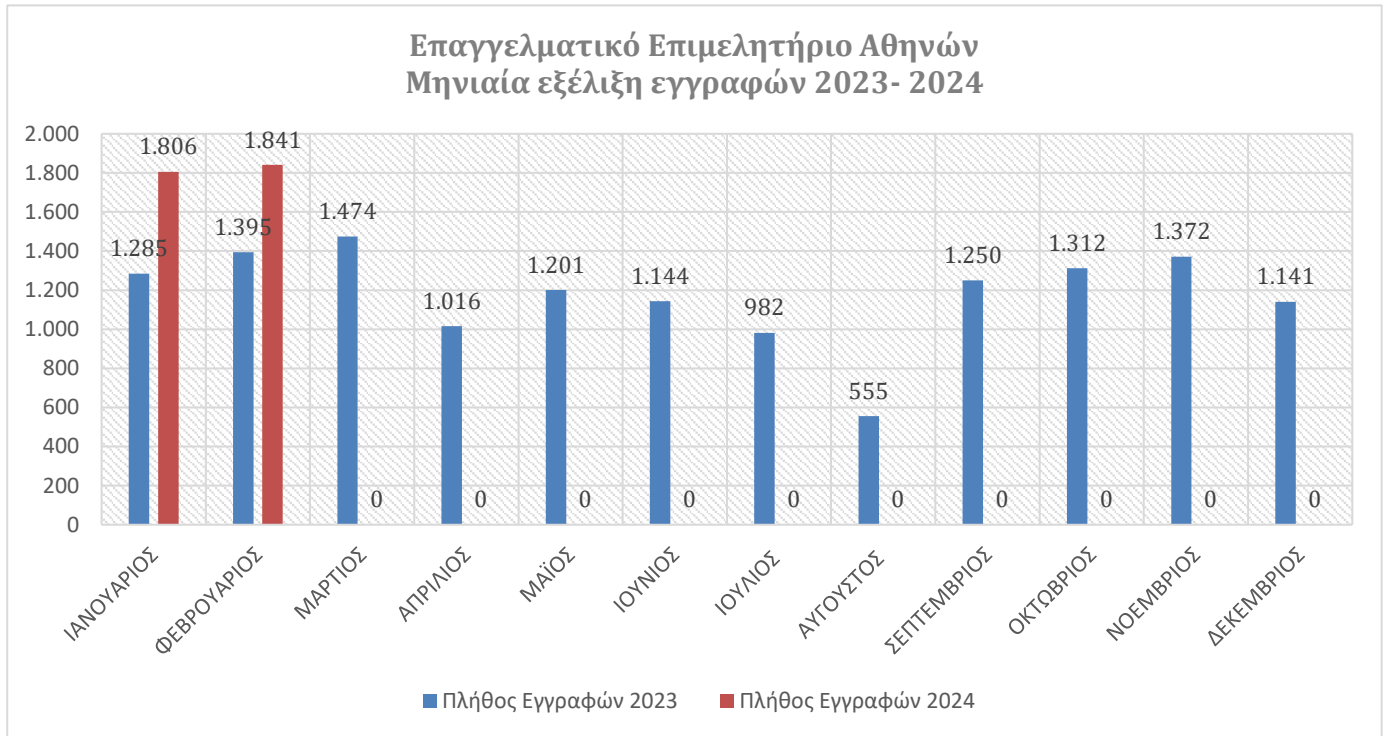


¹ Σημειώνεται ότι οι διαγραφές δεν συμπεριλαμβάνουν τις επιχειρήσεις που βρίσκονται υπό καθεστώς λύσης ή εκκαθάρισης, οι οποίες υπέβαλαν μεν αίτηση διαγραφής αλλά η διαγραφή τους από το Μητρώο δεν έχει πραγματοποιηθεί επειδή δεν έχουν προσκομίσει τα αναγκαία δικαιολογητικά.

2. ΕΓΓΡΑΦΕΣ

Η συγκριτική μηνιαία εξέλιξη των εγγραφών για τα έτη 2023 και 2024 παρουσιάζεται στο παρακάτω διάγραμμα. Οι μπλε στήλες απεικονίζουν το πλήθος εγγραφών ανά μήνα για το έτος 2023 και οι κόκκινες το πλήθος εγγραφών ανά μήνα για το έτος 2024.

Διάγραμμα Α.2: Συγκριτική μηνιαία εξέλιξη εγγραφών 2023-2024



2.1. ΚΑΤΑΝΟΜΗ ΤΩΝ ΕΓΓΡΑΦΩΝ ΑΝΑ ΝΟΜΙΚΗ ΜΟΡΦΗ

Από το σύνολο των εγγραφών που πραγματοποιήθηκαν κατά τον μήνα αναφοράς, οι ατομικές επιχειρήσεις ανήλθαν στις 1.008, με ποσοστό 54,75%. Από αυτές, οι 477 εγγραφές πραγματοποιήθηκαν μέσω της πλατφόρμας gov.gr.

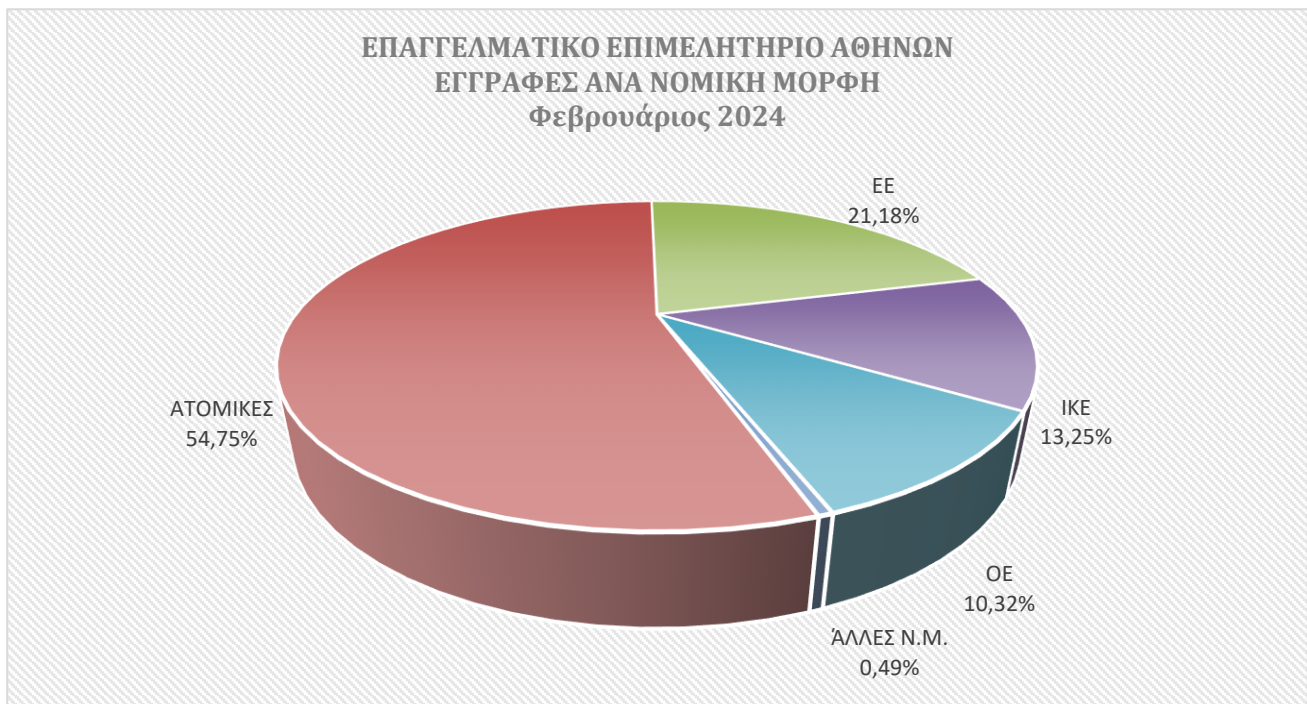
Οι υπόλοιπες εγγραφές (833, ποσοστό 45,25%) αφορούν σε συστάσεις επιχειρήσεων διάφορων νομικών μορφών. Οι Ε.Ε. συγκεντρώνουν τον μεγαλύτερο αριθμό (390 συστάσεις).

Η κατανομή των εγγραφών ανά νομική μορφή αποτυπώνεται στον παρακάτω πίνακα και διάγραμμα.

Πίνακας 1: Πλήθος και ποσοστό εγγραφών ανά νομική μορφή

ΕΓΓΡΑΦΕΣ ΑΝΑ ΝΟΜΙΚΗ ΜΟΡΦΗ ΦΕΒΡΟΥΑΡΙΟΣ 2024		
ΝΟΜΙΚΗ ΜΟΡΦΗ	ΠΛΗΘΟΣ	ΠΟΣΟΣΤΟ
ΑΕ	7	0,39%
ΑΤΟΜΙΚΕΣ	1.008	54,75%
ΕΕ	390	21,18%
ΙΚΕ	244	13,25%
ΟΕ	190	10,32%
ΕΠΕ	1	0,05%
ΚΟΙΝΩΝΙΑ ΑΣΤΙΚΟΥ ΔΙΚΑΙΟΥ	1	0,05%
ΑΘΡΟΙΣΜΑ	1.806	100,00%

Διάγραμμα Α.3: Ποσοστό εγγραφών ανά νομική μορφή



Οι άλλες Ν.Μ. (νομικές μορφές) αφορούν στις Α.Ε. (7), στην Ε.Π.Ε. (1) και στην Κοινωνία Αστικού Δικαίου (1).

2.2. ΚΑΤΑΝΟΜΗ ΤΩΝ ΕΓΓΡΑΦΩΝ ΑΝΑ ΔΗΜΟ

Ο Δήμος Αθηναίων είναι ο δήμος με τις περισσότερες εγγραφές (498 εγγραφές, ποσοστό 27,05%). Ακολουθούν οι Δήμοι Περιστερίου, Καλλιθέας και Γλυφάδας. Ο πίνακας που ακολουθεί παρουσιάζει το πλήθος εγγραφών ανά Δήμο, με φθίνουσα ταξινόμηση.

Πίνακας 2: Κατανομή εγγραφών ανά Δήμο της Περιφέρειας Αττικής

ΚΑΤΑΝΟΜΗ ΕΓΓΡΑΦΩΝ ΑΝΑ ΔΗΜΟ ΦΕΒΡΟΥΑΡΙΟΣ 2024		
ΔΗΜΟΣ	ΠΛΗΘΟΣ	ΠΟΣΟΣΤΟ
ΑΘΗΝΑΙΩΝ	498	27,05%
ΠΕΡΙΣΤΕΡΙΟΥ	89	4,83%
ΚΑΛΛΙΘΕΑΣ	73	3,97%
ΓΛΥΦΑΔΑΣ	63	3,42%
ΑΜΑΡΟΥΣΙΟΥ	57	3,10%
ΗΛΙΟΥΠΟΛΕΩΣ	49	2,66%
ΚΗΦΙΣΙΑΣ, ΧΑΛΑΝΔΡΙΟΥ	47	2,55%
ΑΧΑΡΝΩΝ	46	2,50%
ΑΓΙΑΣ ΠΑΡΑΣΚΕΥΗΣ	45	2,44%
ΙΛΙΟΥ	40	2,17%
ΑΛΙΜΟΥ, ΝΕΑΣ ΣΜΥΡΝΗΣ	31	1,68%
ΑΓΙΟΥ ΔΗΜΗΤΡΙΟΥ	30	1,63%
ΑΓΙΩΝ ΑΝΑΡΓΥΡΩΝ- ΚΑΜΑΤΕΡΟΥ, ΑΙΓΑΛΕΩ, ΔΙΟΝΥΣΟΥ, ΖΩΓΡΑΦΟΥ, ΠΑΛΑΙΟΥ ΦΑΛΗΡΟΥ	28	1,52%
ΝΕΑΣ ΙΩΝΙΑΣ	27	1,47%
ΒΥΡΩΝΟΣ	26	1,41%
ΒΑΡΗΣ- ΒΟΥΛΑΣ- ΒΟΥΛΙΑΓΜΕΝΗΣ, ΠΑΛΛΗΝΗΣ	25	1,36%
ΑΡΓΥΡΟΥΠΟΛΗΣ- ΕΛΛΗΝΙΚΟΥ, ΩΡΩΠΟΥ	24	1,30%
ΜΕΤΑΜΟΡΦΩΣΕΩΣ, ΠΕΤΡΟΥΠΟΛΕΩΣ, ΧΑΪΔΑΡΙΟΥ	21	1,14%
ΓΑΛΑΤΣΙΟΥ, ΔΑΦΝΗΣ- ΥΜΗΤΤΟΥ, ΜΟΣΧΑΤΟΥ- ΤΑΥΡΟΥ, ΠΑΠΑΓΟΥ- ΧΟΛΑΡΓΟΥ, ΣΠΑΤΩΝ- ΑΡΤΕΜΙΔΑΣ	20	1,09%
ΦΥΛΗΣ	19	1,03%
ΗΡΑΚΛΕΙΟΥ, ΚΑΙΣΑΡΙΑΝΗΣ, ΜΑΡΚΟΠΟΥΛΟΥ, ΦΙΛΑΔΕΛΦΕΙΑΣ- ΧΑΛΚΗΔΟΝΑΣ	18	0,98%
ΠΕΝΤΕΛΗΣ	17	0,92%
ΡΑΦΗΝΑΣ- ΠΙΚΕΡΜΙΟΥ, ΣΑΡΩΝΙΚΟΥ	15	0,81%
ΒΡΙΑΗΣΣΙΩΝ, ΜΑΡΑΘΩΝΟΣ	13	0,71%
ΛΑΥΡΕΩΤΙΚΗΣ, ΠΑΙΑΝΙΑΣ	12	0,65%
ΚΡΩΠΙΑΣ, ΦΙΛΟΘΕΗΣ- ΨΥΧΙΚΟΥ	10	0,54%
ΝΙΚΑΙΑΣ- ΑΓ.Ι.ΡΕΝΤΗ	9	0,49%
ΛΥΚΟΒΡΥΣΗΣ- ΠΕΥΚΗΣ	6	0,33%
ΑΓΙΑΣ ΒΑΡΒΑΡΑΣ, ΑΣΠΡΟΠΥΡΓΟΥ	4	0,22%
ΜΕΓΑΡΕΩΝ, ΠΕΙΡΑΙΩΣ	3	0,16%
ΕΛΕΥΣΙΝΟΣ, ΚΕΡΑΤΣΙΝΙΟΥ- ΔΡΑΠΕΤΣΩΝΑΣ, ΚΟΡΥΔΑΛΛΟΥ, ΜΑΝΔΡΑΣ- ΕΙΔΥΛΛΙΑΣ	1	0,05%
ΑΘΡΟΙΣΜΑ	1841	100,00%

Κατανέμοντας τις εγγραφές ανά Τομέα της Περιφέρειας Αττικής, οι περισσότερες συγκεντρώνονται στον Κεντρικό Τομέα (στον οποίο περιλαμβάνεται ο Δήμος Αθηναίων) με τον Βόρειο Τομέα να βρίσκεται στη δεύτερη θέση. Ο παρακάτω πίνακας αποτυπώνει την κατανομή των εγγραφών ανά Τομέα της Περιφέρειας Αττικής

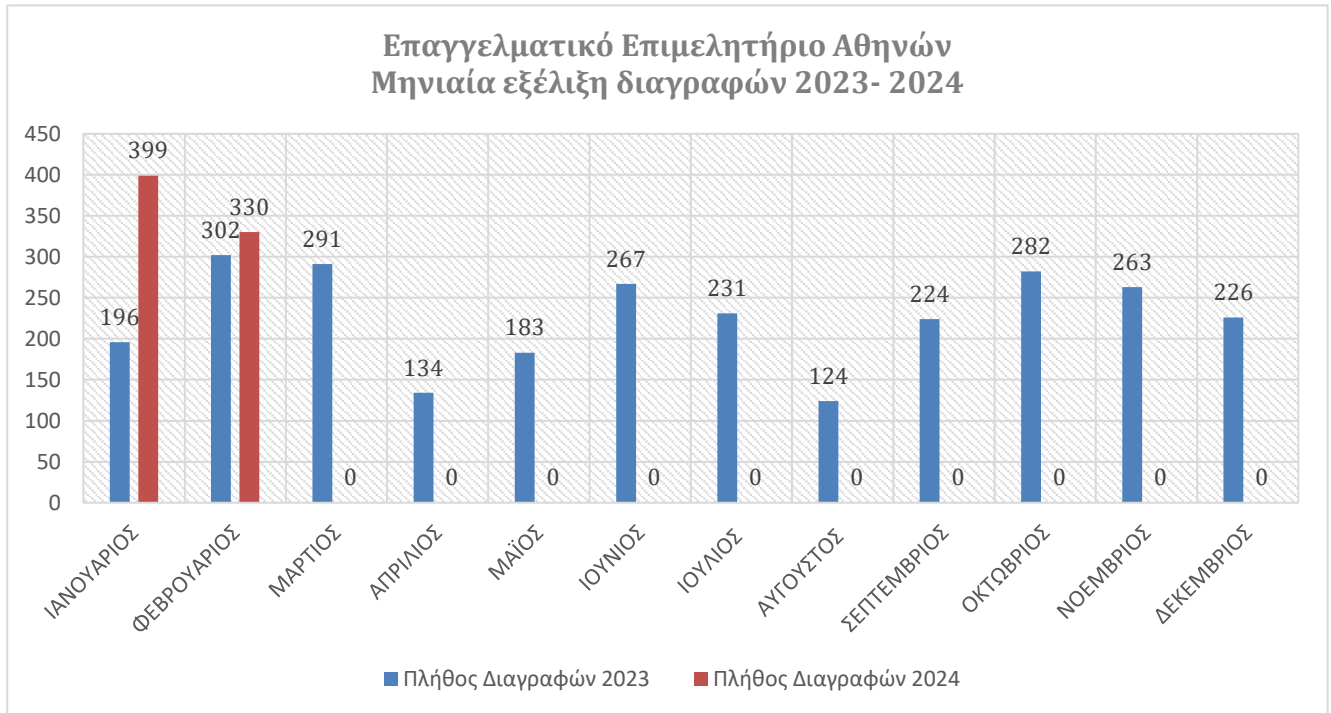
Πίνακας 3: Κατανομή εγγραφών ανά Τομέα της Περιφέρειας Αττικής

ΚΑΤΑΝΟΜΗ ΕΓΓΡΑΦΩΝ ΑΝΑ ΤΟΜΕΑ ΠΕΡΙΦΕΡΕΙΑΣ ΑΤΤΙΚΗΣ ΦΕΒΡΟΥΑΡΙΟΣ 2024		
ΤΟΜΕΑΣ ΠΕΡΙΦΕΡΕΙΑΣ	ΕΓΓΡΑΦΕΣ	ΠΟΣΟΣΤΟ
ΚΕΝΤΡΙΚΟΣ ΤΟΜΕΑΣ (ΑΘΗΝΩΝ, ΒΥΡΩΝΟΣ, ΓΑΛΑΤΣΙΟΥ, ΔΑΦΝΗΣ- ΥΜΗΤΤΟΥ, ΖΩΓΡΑΦΟΥ, ΗΛΙΟΥΠΟΛΕΩΣ, ΚΑΙΣΑΡΙΑΝΗΣ, ΦΙΛΑΔΕΛΦΕΙΑΣ- ΧΑΛΚΗΔΟΝΑΣ)	677	36,77%
ΒΟΡΕΙΟΣ ΤΟΜΕΑΣ (ΑΓ. ΠΑΡΑΣΚΕΥΗΣ, ΑΜΑΡΟΥΣΙΟΥ, ΒΡΙΛΗΣΣΙΩΝ, ΗΡΑΚΛΕΙΟΥ, ΚΗΦΙΣΙΑΣ, ΛΥΚΟΒΡΥΣΗΣ- ΠΕΥΚΗΣ, ΜΕΤΑΜΟΡΦΩΣΕΩΣ, Ν. ΙΩΝΙΑΣ, ΠΑΠΑΓΟΥ- ΧΟΛΑΡΓΟΥ, ΠΕΝΤΕΛΗΣ, ΦΙΛΟΘΕΗΣ- ΨΥΧΙΚΟΥ, ΧΑΛΑΝΔΡΙΟΥ)	328	17,82%
ΝΟΤΙΟΣ ΤΟΜΕΑΣ (ΑΓΙΟΥ ΔΗΜΗΤΡΙΟΥ, ΑΛΙΜΟΥ, ΑΡΓΥΡΟΥΠΟΛΗΣ-ΕΛΛΗΝΙΚΟΥ, ΓΛΥΦΑΔΑΣ, ΚΑΛΛΙΘΕΑΣ, ΜΟΣΧΑΤΟΥ- ΤΑΥΡΟΥ, Ν. ΣΜΥΡΝΗΣ, ΠΑΛΑΙΟΥ ΦΑΛΗΡΟΥ)	300	16,30%
ΔΥΤΙΚΟΣ ΤΟΜΕΑΣ (ΑΓ. ΒΑΡΒΑΡΑΣ, ΑΓ. ΑΝΑΡΓΥΡΩΝ- ΚΑΜΑΤΕΡΟΥ, ΑΙΓΑΛΕΩ, ΙΛΙΟΥ, ΠΕΡΙΣΤΕΡΙΟΥ, ΠΕΤΡΟΥΠΟΛΕΩΣ, ΧΑΪΔΑΡΙΟΥ)	231	12,55%
ΑΝΑΤΟΛΙΚΗΣ ΑΤΤΙΚΗΣ (ΑΧΑΡΝΩΝ, ΒΑΡΗΣ- ΒΟΥΛΑΣ- ΒΟΥΛΙΑΓΜΕΝΗΣ, ΔΙΟΝΥΣΟΥ, ΚΡΩΠΙΑΣ, ΛΑΥΡΕΩΤΙΚΗΣ, ΜΑΡΑΘΩΝΟΣ, ΜΑΡΚΟΠΟΥΛΟΥ, ΠΑΙΑΝΙΑΣ, ΠΑΛΛΗΝΗΣ, ΡΑΦΗΝΑΣ- ΠΙΚΕΡΜΙΟΥ, ΣΑΡΩΝΙΚΟΥ, ΣΠΑΤΩΝ-ΑΡΤΕΜΙΔΑΣ, ΩΡΩΠΟΥ)	263	14,29%
ΔΥΤ. ΑΤΤΙΚΗΣ (ΑΣΠΡΟΠΥΡΓΟΥ, ΕΛΕΥΣΙΝΟΣ, ΜΑΝΔΡΑΣ, ΜΕΓΑΡΕΩΝ, ΦΥΛΗΣ)	28	1,52%
ΑΤΤΙΚΗΣ- ΠΕΙΡΑΙΩΣ (ΚΕΡΑΤΣΙΝΙΟΥ- ΔΡΑΠΕΤΣΩΝΑΣ, ΚΟΡΥΔΑΛΛΟΥ ΝΙΚΑΙΑΣ- ΑΓ. Ι. ΡΕΝΤΗ, ΠΕΙΡΑΙΩΣ)	14	0,76%
ΑΘΡΟΙΣΜΑ	1.841	100,00%

3. ΔΙΑΓΡΑΦΕΣ

Το Διάγραμμα Α.4. παρουσιάζει την μηνιαία εξέλιξη των διαγραφών επιχειρήσεων για τα έτη 2023 (μπλε στήλες) και 2024 (κόκκινες στήλες). Τον μήνα αναφοράς οι διαγραφές επιχειρήσεων ανήλθαν στις 330, ενώ τον ίδιο μήνα πέρυσι οι διαγραφές ήταν 302.

Διάγραμμα Α.4: Συγκριτική μηνιαία εξέλιξη διαγραφών 2022- 2023



3.1. ΚΥΚΛΟΣ ΖΩΗΣ ΤΩΝ ΕΠΙΧΕΙΡΗΣΕΩΝ

Στον πίνακα που ακολουθεί γίνεται αναφορά στην διάρκεια ζωής των επιχειρήσεων εκείνων που διαγράφησαν τον Φεβρουάριο του 2024. Αναλυτικότερα, ο πίνακας περιλαμβάνει τις εξής πληροφορίες:

- Το χρονικό διάστημα όπου η επιχείρηση εγγράφηκε στο Μητρώο του Επιμελητηρίου (στήλη 1)
- Πόσες επιχειρήσεις, που διαγράφησαν κατά τον μήνα αναφοράς, πραγματοποίησαν εγγραφή στο Επιμελητήριο το συγκεκριμένο χρονικό διάστημα (στήλη 2)
- Το ποσοστό του πλήθους των επιχειρήσεων επί του συνόλου των διαγραμμένων επιχειρήσεων του τρέχοντος μήνα (στήλη 3)

Πίνακας 4: Κατανομή επιχειρήσεων, που διαγράφησαν τον μήνα αναφοράς, ανά έτος εγγραφής στο Ε.Ε.Α.

Α. ΕΤΟΣ ΕΓΓΡΑΦΗΣ ΕΠΙΧΕΙΡΗΣΗΣ	Β. ΠΛΗΘΟΣ ΕΠΙΧΕΙΡΗΣΕΩΝ	Γ. ΠΟΣΟΣΤΟ ΕΠΙ ΤΟΥ ΣΥΝΟΛΟΥ ΤΩΝ ΕΠΙΧΕΙ- ΡΗΣΕΩΝ ΠΟΥ ΔΙΑΓΡΑΦΗΣΑΝ ΚΑΤΑ ΤΟΝ ΜΗΝΑ ΑΝΑΦΟΡΑΣ (τιμή στήλης: Β/ 330)
2021- 2024	110	33,33%
2016 – 2020	65	19,70%
2011 - 2015	43	13,03%
2006 - 2010	49	14,85%
2001 - 2005	23	6,97%
2000 - πίσω	40	12,12%
ΑΘΡΟΙΣΜΑ	330	100,00%

Από το σύνολο των διαγραφών που πραγματοποιήθηκαν τον μήνα αναφοράς, οι 199 αφορούν σε ατομικές επιχειρήσεις (ποσοστό 60,30%).

3.2. ΚΑΤΑΝΟΜΗ ΔΙΑΓΡΑΦΩΝ ΕΠΙΧΕΙΡΗΣΕΩΝ ΑΝΑ ΔΗΜΟ

Ο Δήμος Αθηναίων είναι ο δήμος που συγκεντρώνει τον μεγαλύτερο αριθμό διαγραφών. Ακολουθούν οι δήμοι Χαλανδρίου, Περιστερίου, και Καλλιθέας. Αναλυτικά, στον πίνακα παρουσιάζεται το πλήθος διαγραφών ανά Δήμο (με φθίνουσα ταξινόμηση).

Πίνακας 5: Κατανομή διαγραφών επιχειρήσεων, ανά Δήμο Περιφέρειας Αττικής

ΚΑΤΑΝΟΜΗ ΔΙΑΓΡΑΦΩΝ ΑΝΑ ΔΗΜΟ ΦΕΒΡΟΥΑΡΙΟΣ 2024		
ΔΗΜΟΣ	ΠΛΗΘΟΣ	ΠΟΣΟΣΤΟ
ΑΘΗΝΑΙΩΝ	82	24,85%
ΧΑΛΑΝΔΡΙΟΥ	17	5,15%
ΠΕΡΙΣΤΕΡΙΟΥ	16	4,85%
ΚΑΛΛΙΘΕΑΣ	13	3,94%
ΑΧΑΡΝΩΝ	11	3,33%
ΑΙΓΑΛΕΩ, ΓΛΥΦΑΔΑΣ	9	2,73%
ΑΓΙΟΥ ΔΗΜΗΤΡΙΟΥ, ΑΜΑΡΟΥΣΙΟΥ, ΑΡΓΥΡΟΥΠΟΛΗΣ- ΕΛΛΗΝΙΚΟΥ, ΙΛΙΟΥ	8	2,42%
ΔΙΟΝΥΣΟΥ, ΝΕΑΣ ΙΩΝΙΑΣ	7	2,12%
ΑΓΙΩΝ ΑΝΑΡΓΥΡΩΝ- ΚΑΜΑΤΕΡΟΥ, ΒΑΡΗΣ- ΒΟΥΛΑΣ- ΒΟΥΛΙΑΓΜΕΝΗΣ, ΓΑΛΑΤΣΙΟΥ, ΔΑΦΝΗΣ- ΥΜΗΤΤΟΥ, ΖΩΓΡΑΦΟΥ, ΦΙΛΟΘΕΗΣ- ΨΥΧΙΚΟΥ	6	1,82%
ΗΛΙΟΥΠΟΛΕΩΣ, Π.ΦΑΛΗΡΟΥ, ΠΑΠΑΓΟΥ- ΧΟΛΑΡΓΟΥ ΦΙΛΑΔΕΛΦΕΙΑΣ- ΧΑΛΚΗΔΟΝΑΣ, ΩΡΩΠΟΥ	5	1,52%
ΑΛΙΜΟΥ, ΒΡΙΛΗΣΣΙΩΝ, ΒΥΡΩΝΟΣ, ΗΡΑΚΛΕΙΟΥ, ΛΥΚΟΒΡΥ- ΣΗΣ- ΠΕΥΚΗΣ, ΜΑΡΑΘΩΝΟΣ, ΝΕΑΣ ΣΜΥΡΝΗΣ, ΠΕΤΡΟΥΠΟ- ΛΕΩΣ	4	1,21%
ΑΓΙΑΣ ΠΑΡΑΣΚΕΥΗΣ, ΚΡΩΠΙΑΣ, ΠΑΛΛΗΝΗΣ, ΣΑΡΩΝΙΚΟΥ, ΣΠΑΤΩΝ- ΑΡΤΕΜΙΔΑΣ, ΧΑΪΔΑΡΙΟΥ	3	0,91%
ΜΕΤΑΜΟΡΦΩΣΕΩΣ, ΠΕΝΤΕΛΗΣ, ΡΑΦΗΝΑΣ- ΠΙΚΕΡΜΙΟΥ, ΦΥ- ΛΗΣ	2	0,61%
ΑΓΙΑΣ ΒΑΡΒΑΡΑΣ, ΚΑΙΣΑΡΙΑΝΗ, ΚΕΡΑΤΣΙΝΙΟΥ- ΔΡΑΠΕΤΣΩΝΑΣ, ΚΗΦΙΣΑΣ, ΜΑΡΚΟΠΟΥΛΟΥ, ΜΟΣΧΑΤΟΥ- ΤΑΥΡΟΥ, ΠΑΙΑΝΙΑΣ, ΠΕΙΡΑΙΩΣ	1	0,30%
ΑΘΡΟΙΣΜΑ	330	100,00%

B. ΚΛΑΔΙΚΗ ΑΝΑΛΥΣΗ ΕΓΓΡΑΦΩΝ – ΔΙΑΓΡΑΦΩΝ

1. ΕΙΣΑΓΩΓΗ

Στην παρούσα ενότητα παρουσιάζεται η κατανομή των εγγραφών και των διαγραφών ανά κλάδο δραστηριότητας, για τον μήνα αναφοράς.

2. ΦΕΒΡΟΥΑΡΙΟΣ 2024

2.1. ΕΓΓΡΑΦΕΣ

Ο παρακάτω πίνακας περιλαμβάνει τους ΚΑΔ που κατέγραψαν πάνω από 50 εγγραφές τον Φεβρουάριο 2024 και τον αντίστοιχο αριθμό εγγραφών που πραγματοποιήθηκαν τον προηγούμενο μήνα.

Πίνακας 6: Συγκριτικός πίνακας εγγραφών ανά ΚΑΔ

ΚΑΔ	ΠΕΡΙΓΡΑΦΗ	ΦΕΒΡΟΥΑΡΙΟΣ 2024	ΙΑΝΟΥΑΡΙΟΣ 2024
53	Ταχυδρομικές και ταχυμεταφορικές δραστηριότητες	175	253
47	Λιανικό εμπόριο, εκτός από το εμπόριο μηχανοκίνητων οχημάτων και μοτοσικλετών	151	129
56	Δραστηριότητες υπηρεσιών εστίασης	148	118
70	Δραστηριότητες κεντρικών γραφείων· δραστηριότητες παροχής συμβουλών διαχείρισης	148	132
96	Άλλες δραστηριότητες παροχής προσωπικών υπηρεσιών	103	78
68	Διαχείριση ακίνητης περιουσίας	91	120
86	Δραστηριότητες ανθρώπινης υγείας	86	80
43	Εξειδικευμένες κατασκευαστικές δραστηριότητες	68	64
62	Δραστηριότητες προγραμματισμού ηλεκτρονικών υπολογιστών, παροχής συμβουλών και συναφείς δραστηριότητες	57	89
66	Δραστηριότητες συναφείς προς τις χρηματοπιστωτικές υπηρεσίες και τις ασφαλιστικές δραστηριότητες	57	54
71	Αρχιτεκτονικές δραστηριότητες και δραστηριότητες μηχανικών· τεχνικές δοκιμές και αναλύσεις	57	64
49	Χερσαίες μεταφορές και μεταφορές μέσω αγωγών	51	69

Ο πίνακας που ακολουθεί αποτυπώνει την κατανομή των ανωτέρω ΚΑΔ ανά Δήμο της Περιφέρειας Αττικής.

Πίνακας 7: Κατανομή των ΚΑΔ ανά Δήμο

ΔΗΜΟΣ	ΚΑΔ 43	ΚΑΔ 47	ΚΑΔ 49	ΚΑΔ 53	ΚΑΔ 56	ΚΑΔ 62	ΚΑΔ 66	ΚΑΔ 68	ΚΑΔ 70	ΚΑΔ 71	ΚΑΔ 86	ΚΑΔ 96
ΑΓΙΑΣ ΒΑΡΒΑΡΑΣ	1	0	1	0	0	0	0	0	0	0	1	0
ΑΓΙΑΣ ΠΑΡΑΣΚΕΥΗΣ	1	3	0	0	1	2	5	4	5	2	3	2
ΑΓΙΟΥ ΔΗΜΗΤΡΙΟΥ	0	3	0	5	0	0	1	1	2	1	1	2
ΑΓΙΩΝ ΑΝΑΡΓΥΡΩΝ- ΚΑΜΑΤΕΡΟΥ	3	6	0	3	2	2	1	0	0	1	1	0
ΑΘΗΝΑΙΩΝ	7	41	11	53	53	12	12	30	42	8	25	22
ΑΙΓΑΛΕΩ	1	3	3	3	3	1	2	0	0	0	0	2
ΑΛΙΜΟΥ	0	1	0	1	2	0	3	2	4	1	1	2
ΑΜΑΡΟΥΣΙΟΥ	3	5	2	1	3	2	2	3	11	2	0	1
ΑΡΓΥΡΟΥΠΟΛΗΣ- ΕΛΛΗΝΙΚΟΥ	1	2	0	2	1	1	2	1	2	0	3	3
ΑΣΠΡΟΠΥΡΓΟΥ	0	1	0	1	0	0	0	0	0	0	0	0
ΑΧΑΡΝΩΝ	3	5	6	0	7	0	1	2	1	0	1	4
ΒΑΡΗΣ- ΒΟΥΛΑΣ- ΒΟΥΛΙΑΓΜΕΝΗΣ	1	3	0	0	0	0	1	5	4	0	2	1
ΒΡΙΑΗΣΣΙΩΝ	0	0	1	1	0	0	0	1	1	1	1	1
ΒΥΡΩΝΟΣ	1	1	0	4	1	4	0	1	1	1	1	1
ΓΑΛΑΤΣΙΟΥ	0	2	0	5	3	0	0	0	0	0	1	3
ΓΛΥΦΑΔΑΣ	3	7	1	1	3	0	2	4	7	1	9	3
ΔΑΦΝΗΣ- ΥΜΗΤΤΟΥ	2	0	0	4	2	1	0	0	0	0	1	4
ΔΙΟΝΥΣΟΥ	0	1	0	0	4	0	0	4	1	3	3	0
ΕΛΕΥΣΙΝΟΣ	0	0	0	0	0	0	0	0	1	0	0	0
ΖΩΓΡΑΦΟΥ	2	2	0	7	3	0	0	0	3	1	2	4
ΗΛΙΟΥΠΟΛΕΩΣ	3	4	0	10	2	2	1	2	1	3	1	2
ΗΡΑΚΛΕΙΟΥ	0	0	1	0	1	1	1	1	1	0	0	3
ΙΛΙΟΥ	2	3	2	5	6	0	0	1	4	0	1	3
ΚΑΙΣΑΡΙΑΝΗΣ	0	1	1	5	1	2	0	0	1	0	1	1
ΚΑΛΛΙΘΕΑΣ	2	6	1	13	4	5	2	2	7	2	0	2
ΚΕΡΑΤΣΙΝΙΟΥ- ΔΡΑΠΕΤΣΩΝΑΣ	0	0	0	0	0	0	0	1	0	0	0	0
ΚΗΦΙΣΙΑΣ	3	0	0	1	0	3	1	5	1	5	3	2
ΚΟΡΥΔΑΛΛΟΥ	0	0	0	0	0	0	0	0	0	1	0	0
ΚΡΩΠΙΑΣ	1	0	0	0	0	0	0	1	2	0	0	2
ΛΑΥΡΕΩΤΙΚΗΣ	1	0	0	1	1	1	0	0	0	0	0	2
ΛΥΚΟΒΡΥΣΗΣ- ΠΕΥΚΗΣ	1	0	1	2	1	0	0	0	0	0	1	0

ΔΗΜΟΣ	ΚΑΔ 43	ΚΑΔ 47	ΚΑΔ 49	ΚΑΔ 53	ΚΑΔ 56	ΚΑΔ 62	ΚΑΔ 66	ΚΑΔ 68	ΚΑΔ 70	ΚΑΔ 71	ΚΑΔ 86	ΚΑΔ 96
ΜΑΝΔΡΑΣ- ΕΙΔΥΛΛΙΑΣ	0	1	0	0	0	0	0	0	0	0	0	0
ΜΑΡΑΘΩΝΟΣ	0	0	1	2	2	1	1	2	1	0	0	0
ΜΑΡΚΟΠΟΥΛΟΥ	1	3	2	1	0	0	0	0	0	1	1	1
ΜΕΓΑΡΕΩΝ	0	0	0	0	0	0	0	1	0	0	0	0
ΜΕΤΑΜΟΡΦΩΣΕΩΣ	1	1	2	2	1	1	3	2	0	2	0	1
ΜΟΣΧΑΤΟΥ- ΤΑΥΡΟΥ	1	4	0	3	2	1	0	0	1	0	0	1
ΝΕΑΣ ΙΩΝΙΑΣ	1	4	1	2	4	2	0	1	1	1	2	2
ΝΕΑΣ ΣΜΥΡΝΗΣ	1	2	1	3	2	5	1	2	0	0	0	3
ΝΙΚΑΙΑΣ- ΑΓ.Ι.ΡΕΝΤΗ	0	2	1	3	0	0	1	0	0	0	0	1
ΠΑΙΑΝΙΑΣ	2	1	1	1	0	0	0	1	1	0	0	0
ΠΑΛΑΙΟΥ ΦΑΛΗΡΟΥ	4	4	1	2	2	0	1	2	2	2	5	0
ΠΑΛΛΗΝΗΣ	3	2	0	0	1	0	2	0	3	1	0	2
ΠΑΠΑΓΟΥ- ΧΟΛΑΡΓΟΥ	0	1	0	1	2	1	0	1	3	1	1	3
ΠΕΙΡΑΙΩΣ	0	0	0	0	0	0	0	0	1	0	0	0
ΠΕΝΤΕΛΗΣ	0	0	1	2	3	0	0	0	0	3	1	0
ΠΕΡΙΣΤΕΡΙΟΥ	3	10	3	9	6	3	3	1	12	1	4	5
ΠΕΤΡΟΥΠΟΛΕΩΣ	1	2	0	2	2	0	2	0	2	0	0	0
ΡΑΦΗΝΑΣ- ΠΙΚΕΡΜΙΟΥ	0	1	0	1	3	0	2	0	1	1	1	2
ΣΑΡΩΝΙΚΟΥ	0	0	1	0	0	0	1	2	4	2	0	1
ΣΠΑΤΩΝ- ΑΡΤΕΜΙΔΑΣ	1	2	1	2	0	0	0	0	0	2	1	3
ΦΙΛΑΔΕΛΦΕΙΑΣ- ΧΑΛΚΗΔΟΝΑΣ	2	1	0	0	4	1	0	0	2	0	1	2
ΦΙΛΟΘΕΗΣ- ΨΥΧΙΚΟΥ	0	0	0	0	0	0	0	0	4	0	1	0
ΦΥΛΗΣ	1	2	1	3	1	0	0	1	1	0	2	0
ΧΑΪΔΑΡΙΟΥ	3	1	0	4	0	0	0	2	2	0	1	1
ΧΑΛΑΝΔΡΙΟΥ	1	6	1	3	4	3	1	1	3	7	2	1
ΩΡΩΠΟΥ	0	1	2	1	5	0	2	1	2	0	0	2
ΛΘΡΟΙΣΜΑ	68	151	51	175	148	57	57	91	148	57	86	103

2.2. ΔΙΑΓΡΑΦΕΣ

Στην παρούσα ενότητα αποτυπώνεται η κατανομή των διαγραφών ανά κλαδική δραστηριότητα. Ο πίνακας που ακολουθεί παρουσιάζει τους ΚΑΔ με τις περισσότερες διαγραφές κατά τον μήνα αναφοράς και τον αντίστοιχο αριθμό διαγραφών τον προηγούμενο μήνα.

Πίνακας 8: Συγκριτικός πίνακας εγγραφών ανά ΚΑΔ

ΚΑΔ	ΠΕΡΙΓΡΑΦΗ	Φεβρουάριος 2024	Ιανουάριος 2024
56	Δραστηριότητες υπηρεσιών εστίασης	60	62
47	Λιανικό εμπόριο, εκτός από το εμπόριο μηχανοκίνητων οχημάτων και μοτοσικλετών	54	79
62	Δραστηριότητες προγραμματισμού ηλεκτρονικών υπολογιστών, παροχής συμβουλών και συναφείς δραστηριότητες	17	19
70	Δραστηριότητες κεντρικών γραφείων· δραστηριότητες παροχής συμβουλών διαχείρισης	17	19
96	Άλλες δραστηριότητες παροχής προσωπικών υπηρεσιών	14	16
68	Διαχείριση ακίνητης περιουσίας	13	10
85	Εκπαίδευση	13	15
66	Δραστηριότητες συναφείς προς τις χρηματοπιστωτικές υπηρεσίες και τις ασφαλιστικές δραστηριότητες	12	10
69	Νομικές και λογιστικές δραστηριότητες	12	21
86	Δραστηριότητες ανθρώπινης υγείας	10	12

Ο πίνακας που ακολουθεί αποτυπώνει την κατανομή των ανωτέρω ΚΑΔ ανά Δήμο της Περιφέρειας Αττικής.

Πίνακας 9: Κατανομή διαγραφών επιχειρήσεων, ανά Δήμο Περιφέρειας Αττικής

ΔΗΜΟΣ	ΚΑΔ 47	ΚΑΔ 56	ΚΑΔ 62	ΚΑΔ 66	ΚΑΔ 68	ΚΑΔ 69	ΚΑΔ 70	ΚΑΔ 85	ΚΑΔ 86	ΚΑΔ 96
ΑΓΙΑΣ ΠΑΡΑΣΚΕΥΗΣ	1	0	0	0	0	0	1	0	0	0
ΑΓΙΟΥ ΔΗΜΗΤΡΙΟΥ	2	1	2	0	0	0	1	0	0	0
ΑΓΙΩΝ ΑΝΑΡΓΥΡΩΝ- ΚΑΜΑΤΕΡΟΥ	3	0	1	0	0	0	1	0	0	0
ΑΘΗΝΑΙΩΝ	11	20	5	1	5	1	2	7	4	2
ΑΙΓΑΛΕΩ	1	4	0	0	0	0	2	0	0	0
ΑΛΙΜΟΥ	0	0	0	0	0	0	1	1	0	1
ΑΜΑΡΟΥΣΙΟΥ	0	2	1	0	0	0	0	0	2	0
ΑΡΓΥΡΟΥΠΟΛΗΣ- ΕΛΛΗΝΙΚΟΥ	1	2	0	0	1	0	0	0	0	0
ΑΧΑΡΝΩΝ	2	1	0	2	0	1	1	0	0	1
ΒΑΡΗΣ- ΒΟΥΛΑΣ- ΒΟΥΛΙΑΓΜΕΝΗΣ	0	1	0	0	0	0	0	1	0	0
ΒΡΙΑΗΣΣΙΩΝ	1	1	0	1	0	0	0	0	0	0
ΒΥΡΩΝΟΣ	1	2	0	0	0	0	0	0	0	0
ΓΑΛΑΤΣΙΟΥ	0	0	0	0	1	2	0	0	0	0
ΓΛΥΦΑΔΑΣ	0	3	0	0	3	0	1	0	0	0
ΔΑΦΝΗΣ- ΥΜΗΤΤΟΥ	2	1	0	0	1	0	0	0	0	0
ΔΙΟΝΥΣΟΥ	2	1	0	1	0	0	0	0	0	1
ΖΩΓΡΑΦΟΥ	2	0	1	0	0	0	1	0	0	0
ΗΛΙΟΥΠΟΛΕΩΣ	1	0	0	0	0	0	0	1	0	0
ΗΡΑΚΛΕΙΟΥ	0	0	0	0	0	0	0	0	0	1
ΙΛΙΟΥ	1	1	0	0	0	2	0	0	0	0
ΚΑΙΣΑΡΙΑΝΗ	0	0	1	0	0	0	0	0	0	0
ΚΑΛΛΙΘΕΑΣ	2	3	0	0	0	1	0	0	1	0
ΚΕΡΑΤΣΙΝΙΟΥ- ΔΡΑΠΕΤΣΩΝΑΣ	0	0	0	0	0	0	0	0	0	0
ΚΗΦΙΣΙΑΣ	0	0	0	0	0	0	0	0	0	0
ΚΡΩΠΙΑΣ	1	0	0	1	0	0	0	0	0	0
ΛΥΚΟΒΡΥΣΗΣ- ΠΕΥΚΗΣ	0	0	0	0	0	0	0	0	0	1
ΜΑΡΑΘΩΝΟΣ	1	0	1	0	1	1	0	0	0	0
ΜΑΡΚΟΠΟΥΛΟ	1	0	0	0	0	0	0	0	0	0
ΜΕΤΑΜΟΡΦΩΣΕΩΣ	0	0	0	0	0	0	0	0	0	0
ΜΟΣΧΑΤΟΥ- ΤΑΥΡΟΥ	0	0	0	1	0	0	0	0	0	0
ΝΕΑΣ ΙΩΝΙΑΣ	1	2	0	1	0	1	0	0	0	1
ΝΕΑΣ ΣΜΥΡΝΗΣ	0	0	0	0	0	0	0	0	1	0
ΠΑΙΑΝΙΑΣ	0	0	0	0	0	0	0	0	0	0
ΠΑΛΑΙΟΥ ΦΑΛΗΡΟΥ	1	1	1	0	0	1	0	0	0	1
ΠΑΛΛΗΝΗΣ	0	0	1	1	0	0	0	0	0	0
ΠΑΠΑΓΟΥ- ΧΟΛΑΡΓΟΥ	2	0	0	0	0	0	0	1	0	0
ΠΕΝΤΕΛΗΣ	0	0	0	1	0	0	0	0	0	0
ΠΕΡΙΣΤΕΡΙΟΥ	4	4	1	0	0	0	1	1	1	1
ΠΕΤΡΟΥΠΟΛΕΩΣ	3	0	0	0	0	0	0	0	0	0
ΡΑΦΗΝΑΣ- ΠΙΚΕΡΜΙΟΥ	0	1	0	0	0	0	0	0	0	0
ΣΑΡΩΝΙΚΟΥ	1	0	0	1	0	0	0	0	0	1
ΣΠΑΤΩΝ- ΑΡΤΕΜΙΔΑΣ	0	1	0	0	0	0	0	0	0	2
ΦΙΛΑΔΕΛΦΕΙΑΣ- ΧΑΛΚΗΔΟΝΑΣ	1	2	0	0	0	0	1	0	1	0
ΦΙΛΟΘΕΗΣ- ΨΥΧΙΚΟΥ	0	0	0	0	1	0	2	1	0	0
ΦΥΛΗΣ	0	1	0	0	0	0	0	0	0	0
ΧΑΪΔΑΡΙΟΥ	1	0	0	0	0	0	0	0	0	0
ΧΑΛΑΝΔΡΙΟΥ	4	2	2	1	0	1	2	0	0	1
ΩΡΩΠΟΥ	0	3	0	0	0	1	0	0	0	0
ΑΘΡΟΙΣΜΑ	54	60	17	12	13	12	17	13	10	14

3. ΙΑΝΟΥΑΡΙΟΣ- ΦΕΒΡΟΥΑΡΙΟΣ

Ο πίνακας που ακολουθεί παρουσιάζει τους ΚΑΔ με τις περισσότερες εγγραφές κατά το διάστημα Ιανουάριος-Φεβρουάριος 2024. Η ταξινόμηση είναι σε φθίνουσα σειρά.

Πίνακας 10: ΚΑΔ με τις περισσότερες εγγραφές στο διάστημα Ιανουάριος- Φεβρουάριος 2024

ΚΑΔ	ΠΕΡΙΓΡΑΦΗ	ΕΓΓΡΑΦΕΣ
53	Ταχυδρομικές και ταχυμεταφορικές δραστηριότητες	428
47	Λιανικό εμπόριο, εκτός από το εμπόριο μηχανοκίνητων οχημάτων και μοτοσικλετών	280
70	Δραστηριότητες κεντρικών γραφείων· δραστηριότητες παροχής συμβουλών διαχείρισης	280
56	Δραστηριότητες υπηρεσιών εστίασης	266
68	Διαχείριση ακίνητης περιουσίας	211
96	Άλλες δραστηριότητες παροχής προσωπικών υπηρεσιών	181
86	Δραστηριότητες ανθρώπινης υγείας	166
62	Δραστηριότητες προγραμματισμού ηλεκτρονικών υπολογιστών, παροχής συμβουλών και συναφείς δραστηριότητες	146
43	Εξειδικευμένες κατασκευαστικές δραστηριότητες	132
71	Αρχιτεκτονικές δραστηριότητες και δραστηριότητες μηχανικών· τεχνικές δοκιμές και αναλύσεις	121

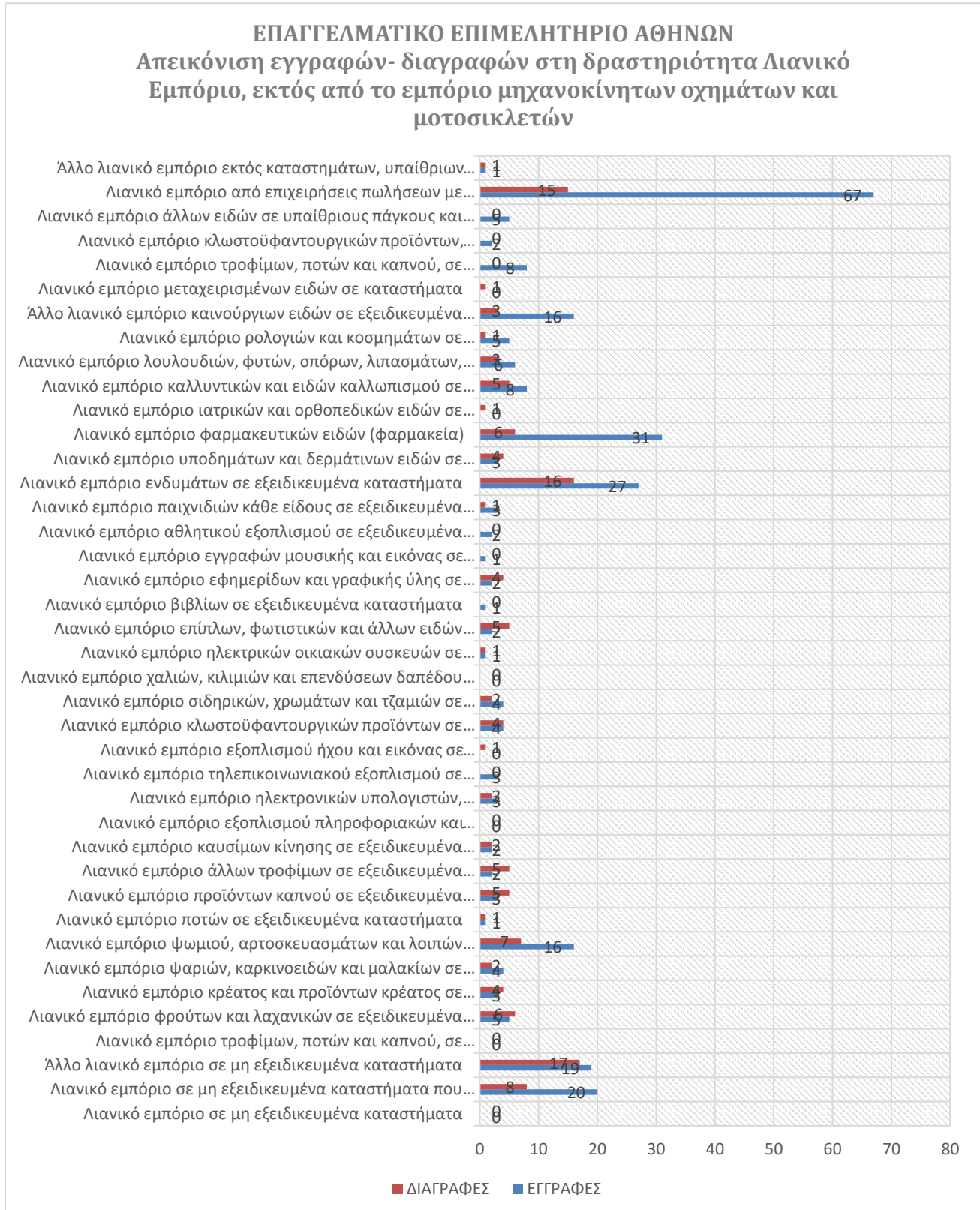
Αντίστοιχα, ο παρακάτω πίνακας παρουσιάζει τους ΚΑΔ με τις περισσότερες διαγραφές κατά το διάστημα Ιανουάριος- Φεβρουάριος 2024. Η ταξινόμηση είναι σε φθίνουσα σειρά.

Πίνακας 11: ΚΑΔ με τις περισσότερες διαγραφές στο διάστημα Ιανουάριος- Φεβρουάριος 2024

ΚΑΔ	ΠΕΡΙΓΡΑΦΗ	ΔΙΑΓΡΑΦΕΣ
47	Λιανικό εμπόριο, εκτός από το εμπόριο μηχανοκίνητων οχημάτων και μοτοσικλετών	133
56	Δραστηριότητες υπηρεσιών εστίασης	122
62	Δραστηριότητες προγραμματισμού ηλεκτρονικών υπολογιστών, παροχής συμβουλών και συναφείς δραστηριότητες	36
70	Δραστηριότητες κεντρικών γραφείων· δραστηριότητες παροχής συμβουλών διαχείρισης	36
69	Νομικές και λογιστικές δραστηριότητες	33
96	Άλλες δραστηριότητες παροχής προσωπικών υπηρεσιών	30
85	Εκπαίδευση	28
68	Διαχείριση ακίνητης περιουσίας	23
66	Δραστηριότητες συναφείς προς τις χρηματοπιστωτικές υπηρεσίες και τις ασφαλιστικές δραστηριότητες	22
86	Δραστηριότητες ανθρώπινης υγείας	22

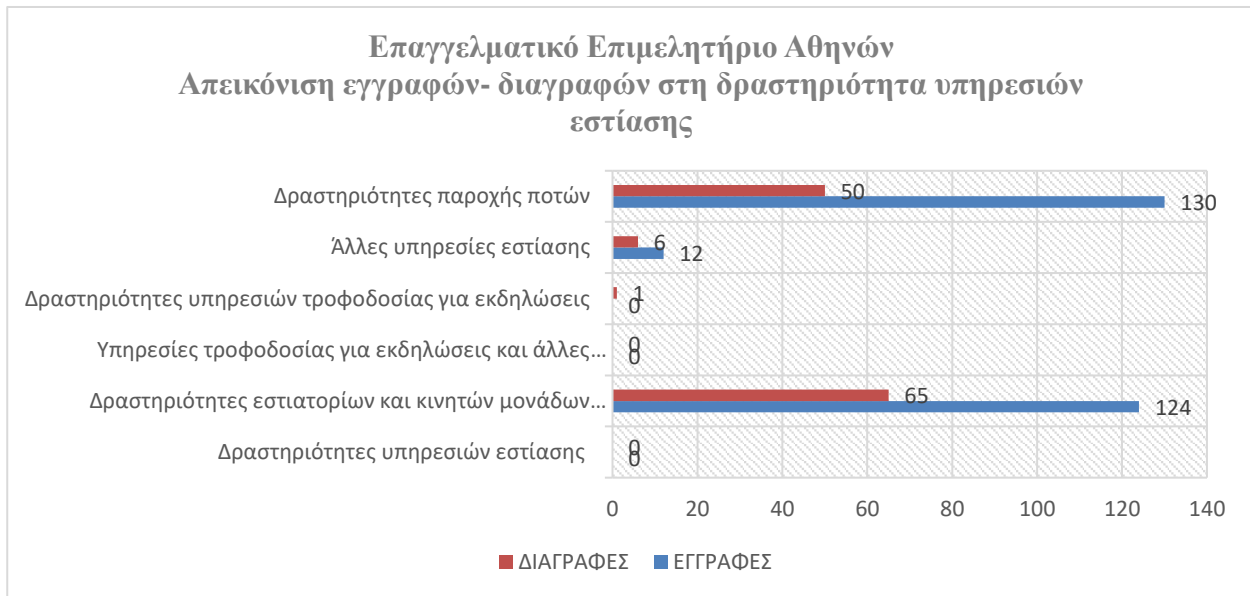
Για τους ΚΑΔ 47 (Λιανικό εμπόριο, εκτός από το εμπόριο μηχανοκίνητων οχημάτων και μοτοσικλετών), 56 (Δραστηριότητες υπηρεσιών εστίασης) και 96 (Άλλες δραστηριότητες παροχής προσωπικών υπηρεσιών) το πλήθος εγγραφών- διαγραφών επιχειρήσεων αναλύεται στα παρακάτω διαγράμματα.

Διάγραμμα Α.5: Πλήθος εγγραφών- διαγραφών για τον ΚΑΔ 47



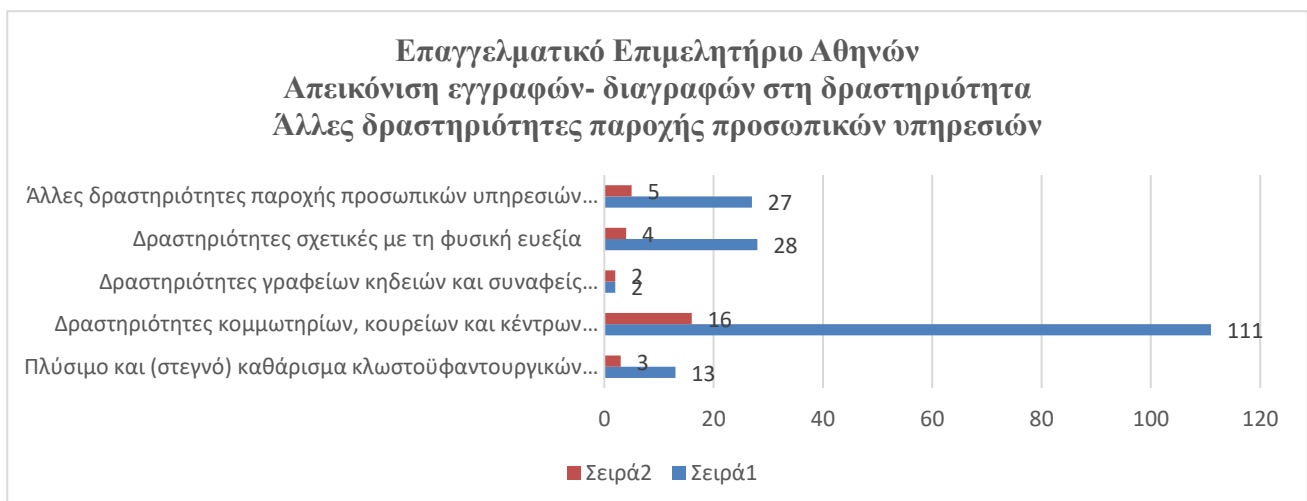
Τον μεγαλύτερο αριθμό εγγραφών συγκεντρώνει ο ΚΑΔ 4791 (Λιανικό εμπόριο από επιχειρήσεις πωλήσεων με αλληλογραφία ή μέσω διαδικτύου) με 67 εγγραφές. Ακολουθούν οι ΚΑΔ 4773 (Λιανικό εμπόριο φαρμακευτικών ειδών (φαρμακεία)) με 31 εγγραφές και 4771 (Λιανικό εμπόριο ενδυμάτων σε εξειδικευμένα καταστήματα) με 27 εγγραφές.

Διάγραμμα Α.6: Πλήθος εγγραφών- διαγραφών για τον ΚΑΔ 56



Μεγαλύτερος αριθμός εγγραφών επιχειρήσεων σημειώνεται στις «Δραστηριότητες εστιατορίων και κινητών μονάδων εστίασης» (124) και «Δραστηριότητες παροχής ποτών» (130), μεγαλύτερος δε αριθμός διαγραφών στις ίδιες δραστηριότητες (65 και 50 διαγραφές, αντίστοιχα).

Διάγραμμα Α.7: Πλήθος εγγραφών- διαγραφών για τον ΚΑΔ 96



Μεγαλύτερος αριθμός εγγραφών σημειώνεται στις «Δραστηριότητες κομμωτηρίων, κουρείων και κέντρων αισθητικής» (111) και στις «Δραστηριότητες σχετικές με τη φυσική ευεξία» (28).

4. ΔΙΑΓΡΑΜΜΑΤΑ

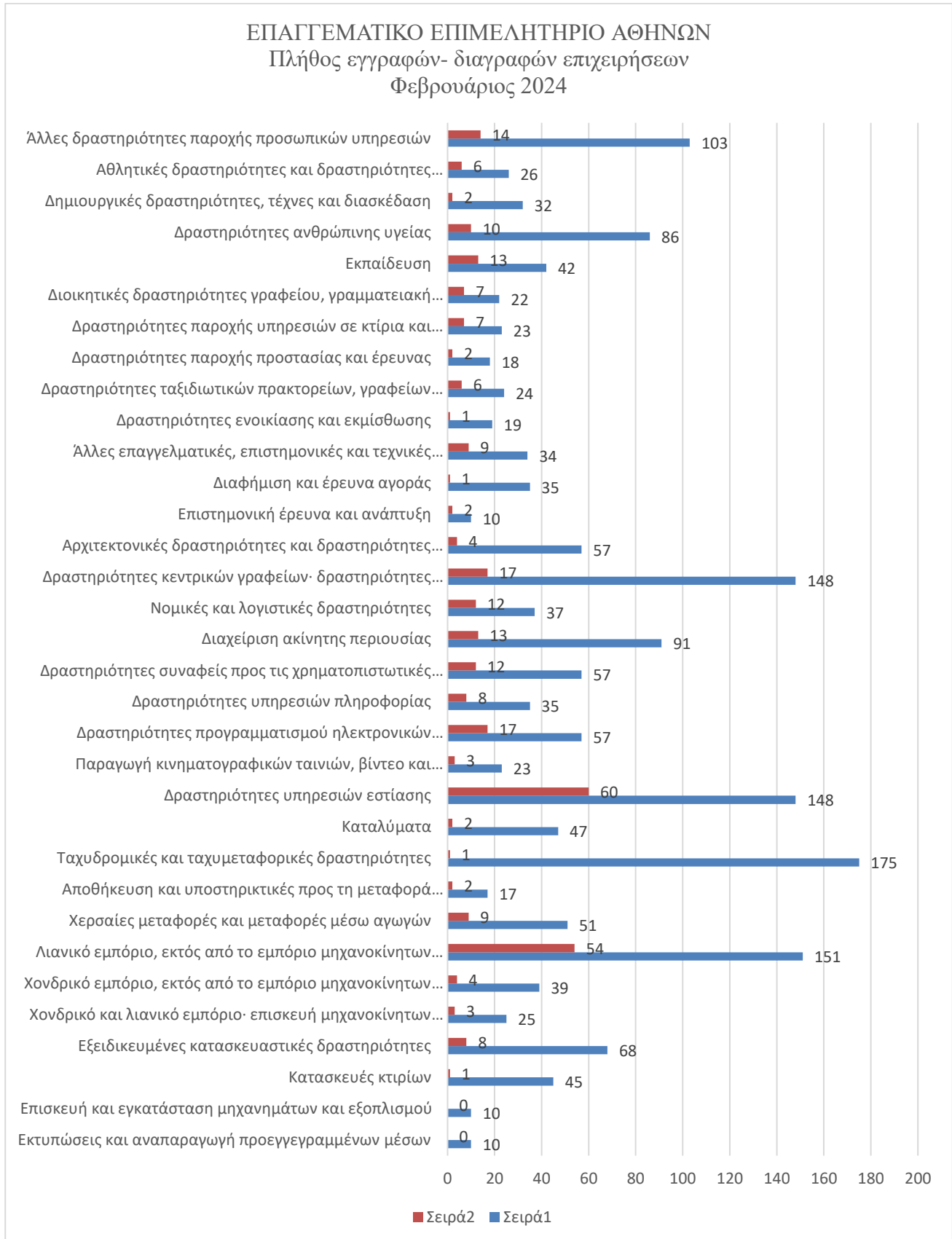
Το Διάγραμμα Β.1 παρουσιάζει τις εγγραφές και διαγραφές επιχειρήσεων τον μήνα αναφοράς. Στο Διάγραμμα περιλαμβάνονται οι δραστηριότητες που έχουν τουλάχιστον 10 εγγραφές ή 10 διαγραφές.

Ακολουθεί το Διάγραμμα Β.2 με τις εγγραφές και διαγραφές για το διάστημα Ιανουάριος – Φεβρουάριος 2024. Στο διάγραμμα εμφανίζονται οι δραστηριότητες που έχουν τουλάχιστον 20 εγγραφές ή διαγραφές.

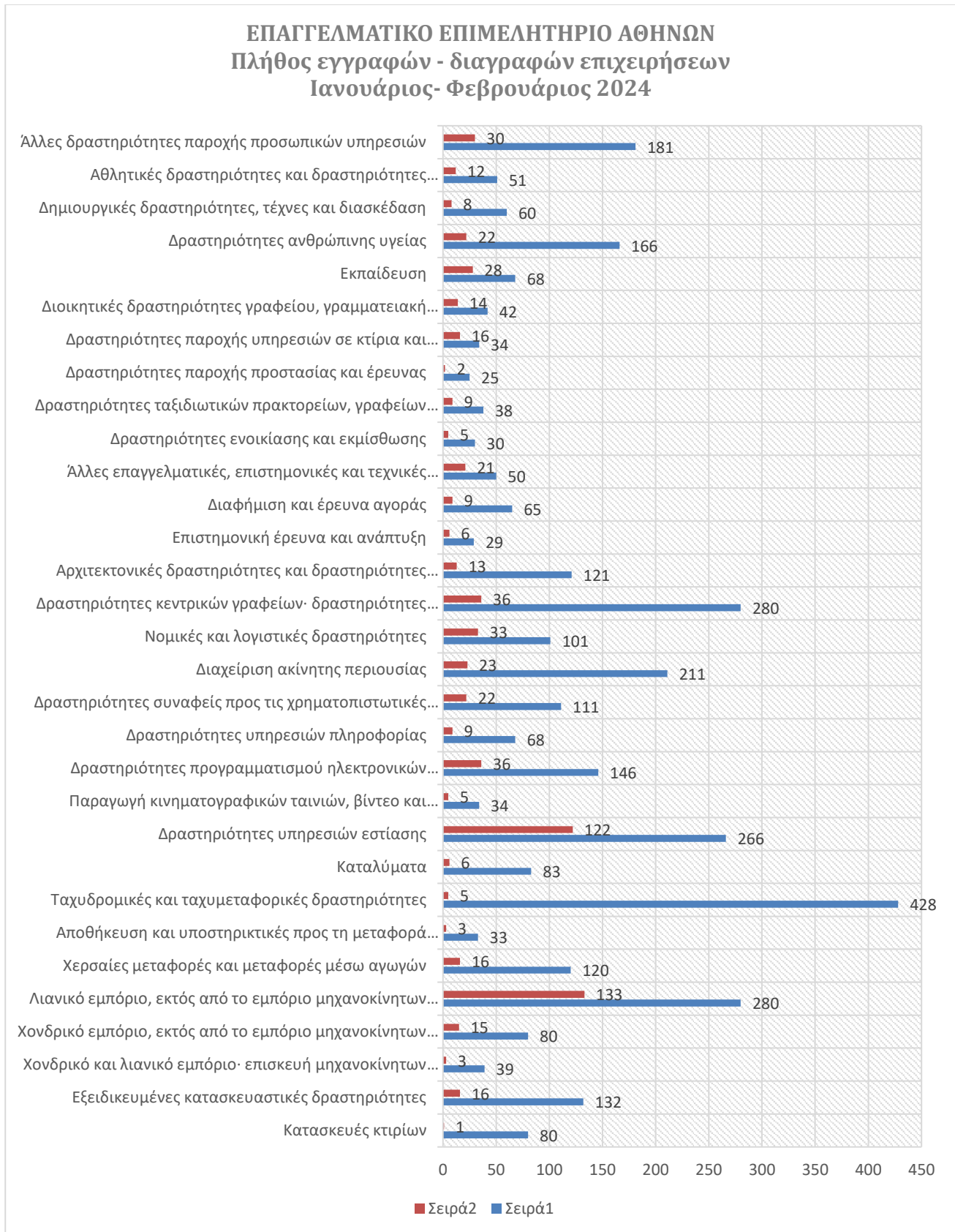
Τέλος, το Διάγραμμα Β.3. παρουσιάζει την πορεία που σημείωσαν οι εγγραφές και οι διαγραφές επιχειρήσεων κατά το διάστημα Φεβρουάριος 2022 – Φεβρουάριος 2024.

Προηγούμενα ενημερωτικά δελτία επαγγελματικής δραστηριότητας, απ' όπου μπορείτε να αντλήσετε στατιστικά στοιχεία, μπορείτε να βρείτε στην ιστοσελίδα του Επιμελητηρίου, στον ακόλουθο σύνδεσμο: <https://www.eea.gr/ipiresies-eea/statistika-stichia-eea/>.

Διάγραμμα Β.1: Πλήθος εγγραφών- διαγραφών Φεβρουάριος 2024



Διάγραμμα Β.2: Πλήθος εγγραφών- διαγραφών για το διάστημα Ιανουάριος- Φεβρουάριος 2024



Διάγραμμα Β.3: Πορεία εγγραφών- διαγραφών διετίας (Φεβρουάριος 2022 - Φεβρουάριος 2024)

