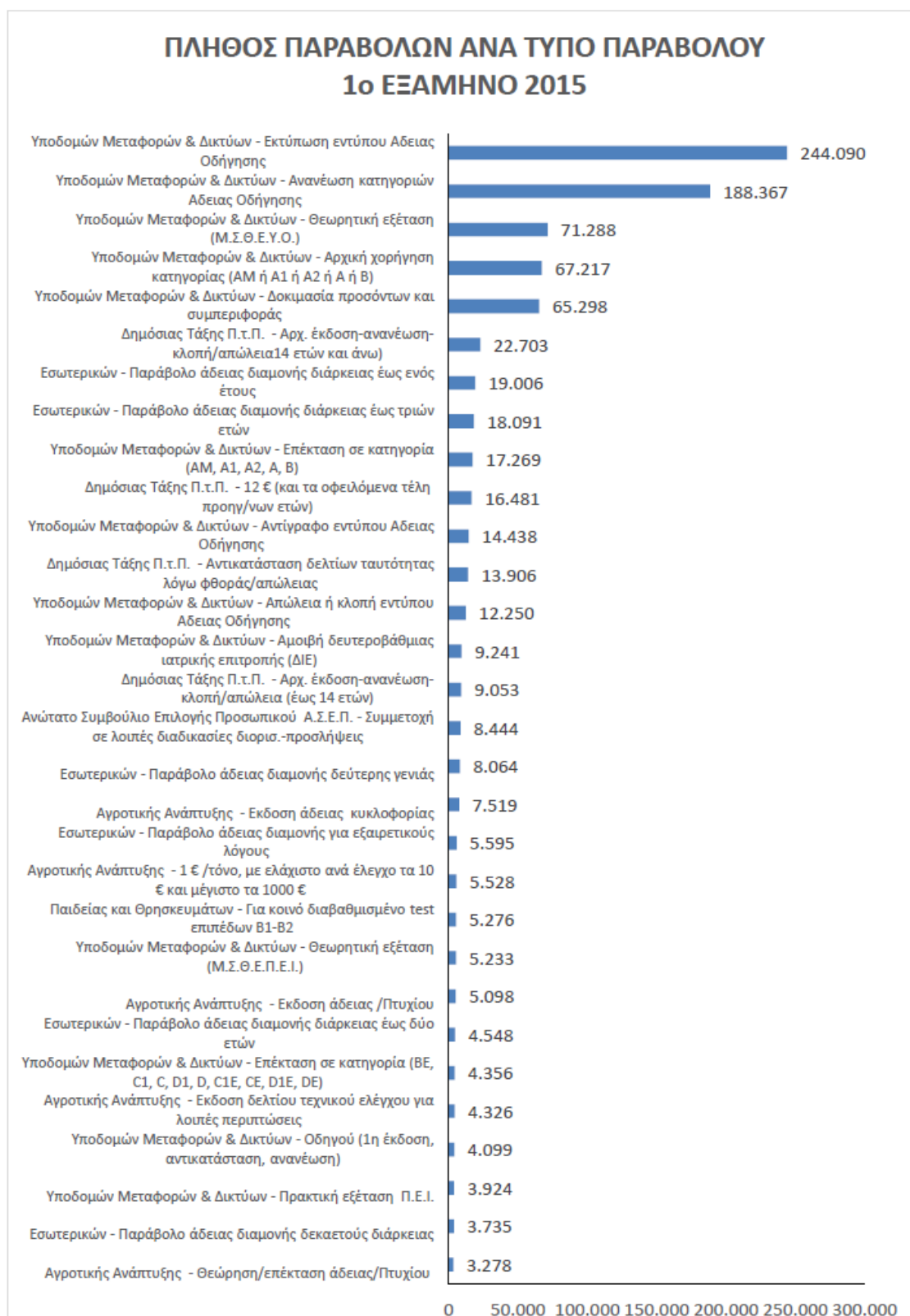


# Τα e-παράβολα που έχουν εκδοθεί από την εφαρμογή της ΓΓΔΕ

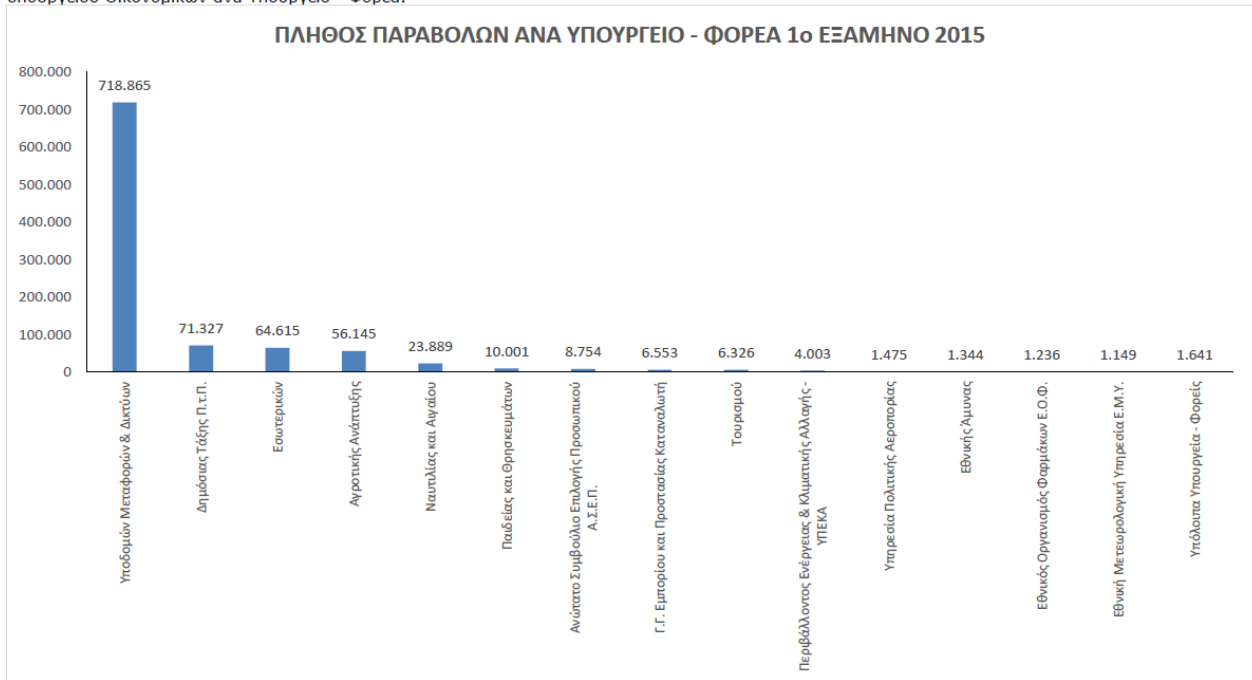
Πίνακας 1

Στο παρακάτω γράφημα παρουσιάζονται για το 1ο Εξάμηνο του 2015 τα e-παράβολα που χρησιμοποιούνται συχνότερα.



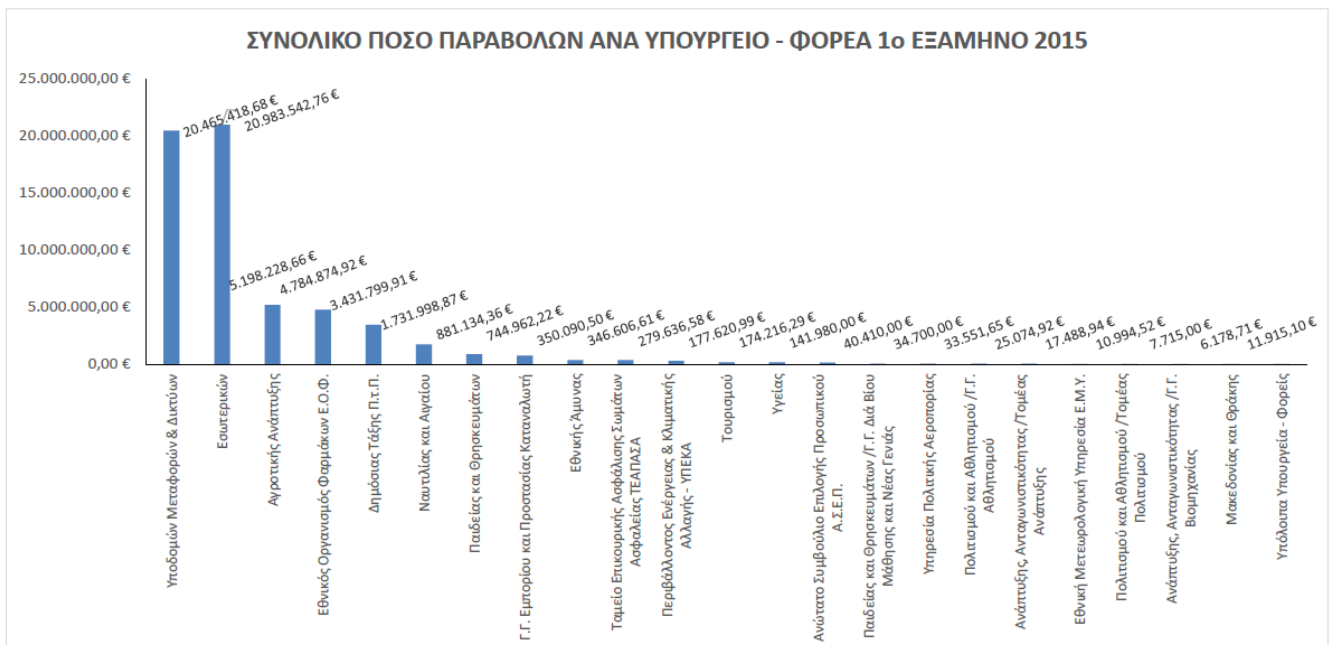
## Πίνακας 2

Στο παρακάτω γράφημα παρουσιάζεται το **πλήθος των παραβόλων** που εκδόθηκε το 1<sup>ο</sup> Εξάμηνο του 2015 μέσα από την εφαρμογή e- παράβολο του υπουργείου Οικονομικών ανά Υπουργείο - Φορέα.



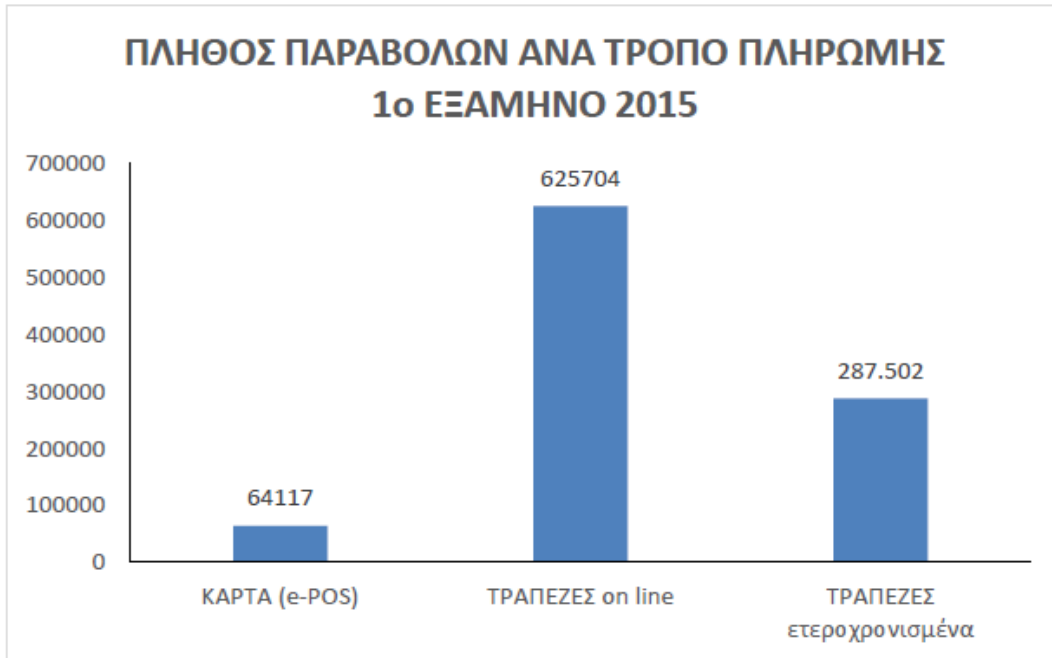
## Πίνακας 3

Στο παρακάτω γράφημα παρουσιάζεται το **συνολικό ποσό των παραβόλων** που εκδόθηκε το 1<sup>ο</sup> Εξάμηνο του 2015 μέσα από την εφαρμογή e- παράβολο του υπουργείου Οικονομικών ανά Υπουργείο - Φορέα.



#### Πίνακας 4

Στα παρακάτω γραφήματα παρουσιάζονται το **πλήθος των παραβόλων ανά τρόπο πληρωμής** και το **συνολικό ποσό των παραβόλων ανά τρόπο πληρωμής** για το 1<sup>ο</sup> Εξάμηνο του 2015.



## Πίνακας 5

Στα παρακάτω γραφήματα παρουσιάζονται το **πλήθος των παραβόλων ανά τρόπο πληρωμής** και το **συνολικό ποσό των παραβόλων ανά τρόπο πληρωμής** για το 1<sup>ο</sup> Εξάμηνο του 2015.

