

Άρθρα

Οδηγίες βήμα βήμα, για την υποβολή της υπεύθυνης δήλωσης άσκησης του επαγγέλματος λογιστή φοροτεχνικού

Ειρήνη Νικ. Λιαπάτη
Λογίστρια - φοροτεχνικός
Μέλος της επιστημονικής ομάδας του TAXHEAVEN

Μέσα από την παρούσα ανάλυση γίνεται μια προσπάθεια κωδικοποίησης όλων των υποχρεώσεων που έχουμε απέναντι στο Ο.Ε.Ε. προκειμένου να ασκούμε νομίμως το επάγγελμα του λογιστή-φοροτεχνικού. Λόγω της επικείμενης υποβολής της υπεύθυνης δήλωσης μέχρι 20 Μαρτίου 2015, παραθέτουμε όλη τη διαδικασία που απαιτείται έτσι ώστε να ενημερωθούν οι συνάδελφοι που βάζονται καθημερινά από την πολυνομία της καθημερινότητας.

ΠΡΟΘΕΣΜΙΑ ΥΠΟΒΟΛΗΣ ΥΠΕΥΘΥΝΗΣ ΔΗΛΩΣΗΣ ΕΩΣ 20 ΜΑΡΤΙΟΥ 2015

Για την υποβολή της υπεύθυνης δήλωσης θα πρέπει προηγουμένως :

- 1) να έχει γίνει εγγραφή στις ΨΗΦΙΑΚΕΣ ΥΠΗΡΕΣΙΕΣ του Ο.Ε.Ε. και ενεργοποίηση κωδικών με την παραλαβή κλειδαρίθμου
- 2) να έχουν εξοφληθεί τυχόν οφειλές προς τον Ο.Ε.Ε. ώστε να γίνει δεκτή η πληρωμή του παραβόλου για την αναγκαία εκπαίδευση
- 3) να έχει καταβληθεί μέσω του συστήματος ΔΙΑΣ το παράβολο των 30 ευρώ για την αναγκαία εκπαίδευση, με την βεβαίωση οφειλής που εκδίδεται
- 4) να έχει καταβληθεί μέσω του συστήματος ΔΙΑΣ το ποσό των 15 ευρώ για το δικαίωμα υποβολής της Υπεύθυνης Δήλωσης (μπορεί να καταβληθεί ταυτόχρονα με την καταβολή των 30 ευρώ)
- 5) να έχει ολοκληρωθεί η παρακολούθηση ή το **κατέβασμα** των αρχείων της αναγκαίας εκπαίδευσης που έχουν αναρτηθεί έως την ημερομηνία της υποβολής της δήλωσης

Μετά την ανωτέρω διαδικασία προχωράτε στην υποβολή της υπεύθυνης δήλωσης (να έχει προηγηθεί **οπωσδήποτε το κατέβασμα** των αρχείων της αναγκαίας εκπαίδευσης)

ΠΡΟΣΟΧΗ οι πληρωμές μέσω ΔΙΑΣ εμφανίζονται εντός 3 εργασίμων ημερών.

Α) ΕΓΓΡΑΦΗ ΣΤΙΣ ΨΗΦΙΑΚΕΣ ΥΠΗΡΕΣΙΕΣ ΚΑΙ ΕΝΕΡΓΟΠΟΙΗΣΗ ΚΛΕΙΔΑΡΙΘΜΟΥ (ΣΕ ΠΕΡΙΠΤΩΣΗ ΠΟΥ ΔΕΝ ΕΧΕΙ ΓΙΝΕΙ ΜΕΧΡΙ ΣΗΜΕΡΑ)

ΒΗΜΑ 1ο ΥΠΟΒΟΛΗ ΑΙΤΗΣΗΣ ΕΓΓΡΑΦΗΣ ΣΤΙΣ ΨΗΦΙΑΚΕΣ ΥΠΗΡΕΣΙΕΣ

Μπαίνουμε στο site του ΟΙΚΟΝΟΜΙΚΟΥ ΕΠΙΜΕΛΗΤΗΡΙΟΥ <http://www.oe-e.gr>

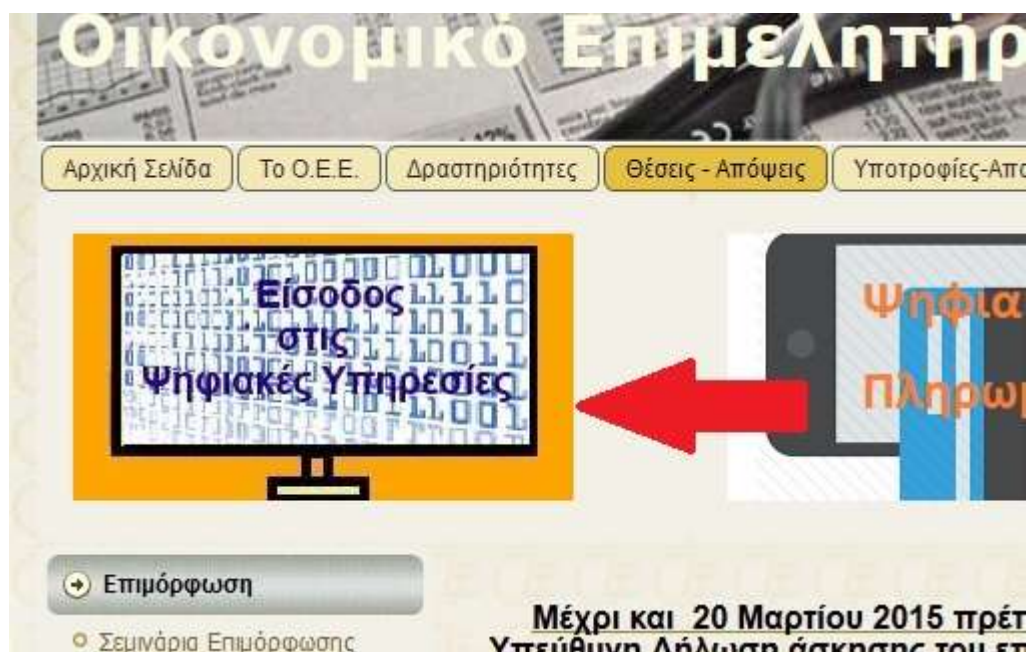
ΕΠΙΛΟΓΗ 1η

Στην αριστερή πλευρά της οθόνης επιλέγουμε ΥΠΗΡΕΣΙΕΣ ΜΕΛΩΝ - ΕΙΣΟΔΟΣ ΛΟΓΙΣΤΩΝ



ΕΠΙΛΟΓΗ 2η

Πάμε στο άνω αριστερό τμήμα της οθόνης "ΕΙΣΟΔΟΣ ΣΤΙΣ ΨΗΦΙΑΚΕΣ ΥΠΗΡΕΣΙΕΣ"



Είσοδος στις Ψηφιακές Υπηρεσίες του Ο.Ε.Ε

- Επισκευθείτε τις Ψηφιακές Υπηρεσίες.
Κάντε κλικ [εδώ](#) για να καταβάσετε το έντυπο με της Οδηγίες Χρήσης των ψηφιακών υπηρεσιών που έχουν ενεργοποιηθεί.

Σας υπενθυμίζουμε ότι η πρόσβαση στις Ψηφιακές Υπηρεσίες είναι εφικτή μόνο αν έχετε ήδη αποκτήσει κλειδάριθμο.

Είσοδος στις Ψηφιακές Υπηρεσίες

- Ενημερωθείτε για τη διαδικασία απόκτησης του κλειδάριθμου [εδώ](#)

Εγγραφή των Μελών - Λογιστών Φοροτεχνικών στις Ηλεκτρονικές Υπηρεσίες

Τα μέλη μας – λογιστές φοροτεχνικοί θα έχουν την δυνατότητα εγγραφής στις ηλεκτρονικές υπηρεσίες του ΟΕΕ με την παρακάτω διαδικασία:

Εισέρχονται μέσω της ιστοσελίδας του ΟΕΕ στην [ΥΠΗΡΕΣΙΑ ΕΝΗΜΕΡΩΣΗΣ](#) και συμπληρώνουν την αίτηση εγγραφής στις ηλεκτρονικές υπηρεσίες.

Στη συνέχεια εκτυπώνουν και υπογράφουν την αίτηση εγγραφής, την οποία υποχρεούνται να καταθέσουν στο αρμόδιο Περιφερειακό τμήμα (που ανήκουν) ή στην Κεντρική Υπηρεσία του ΟΕΕ (εφόσον είναι κάτοικοι Αττικής ή νήσων Αργοσαρωνικού και Κυκλάδων) ή να αποστείλουν ταχυδρομικά με συστημένη επιστολή στην Κεντρική Υπηρεσία του ΟΕΕ ή στην έδρα του Περιφερειακού Τμήματος στο οποίο ανήκουν, αναγράφοντας την ένδειξη «Εγγραφή στις ηλεκτρονικές υπηρεσίες του ΟΕΕ». Η κατάθεση από άλλο πρόσωπο θα πρέπει να συνοδεύεται από εξουσιοδότηση, η οποία πρέπει να φέρει και το γνήσιο της υπογραφής του εξουσιοδοτούντος λογιστή.

Ο ενδιαφερόμενος στη συνέχεια παραλαμβάνει (αυτοπρωσώπως ή με σχετική εξουσιοδότηση) από τον αρμόδιο

Συμπληρώνουμε ΑΦΜ και το password που θέλουμε και επιλέγουμε ΕΓΓΡΑΦΗ

Υπηρεσία ενημέρωσης.

Πρέπει να γίνει πρώτη εγγραφή κάνοντας χρήση του ΑΦΜ σας
Είσοδος | Εγγραφή

Το ΑΦΜ σας:

Password:

[Ξέχασες τον Κωδικό σου;](#)

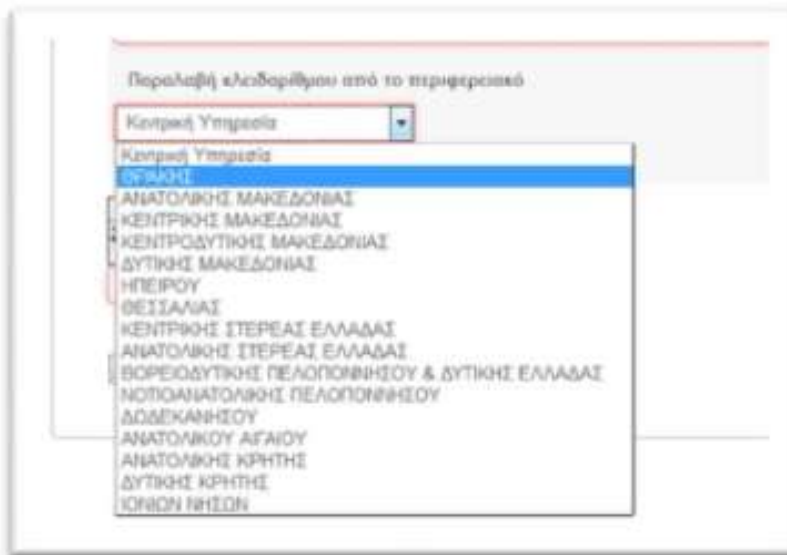
συμπληρώνουμε την φόρμα που εμφανίζεται

Οικονομικό Επιμελητήριο της Ελλάδας

Αίτηση για εγγραφή στις ηλεκτρονικές υπηρεσίες
 Παρακαλώ συμπληρώστε τα στοιχεία σας

<p>Ημερομηνία 29/8/2014</p> <p>Όνομα <input type="text"/></p> <p>Όνομα και Επώνυμο Πατέρα <input type="text"/></p> <p>Ημερομηνία γέννησης <input type="text"/></p> <p>Αριθμός Δελτίου Ταυτότητας <input type="text"/></p> <p>Τηλέφωνο <input type="text"/></p> <p>Δ/νση Ηλεκτρ. Ταχυδρομείου (Email) <input type="text"/></p>	<p>Αρ.Πρωτοκόλλου Συμπληρωμένο αυτόματα</p> <p>Επίσημο <input type="text"/></p> <p>ΑΦΜ <input type="text"/></p>
-----------------------------------------------------------------------------------------------------------------------------------------------------------------------------------------------------------------------------------------------------------------------------------------------------------------------------------------------------------	-----------------------------------------------------------------------------------------------------------------------------

και επιλέγουμε το περιφερειακό τμήμα από το οποίο θα παραλάβουμε τον κλειδάριθμο



Υποβάλλουμε την αίτηση ηλεκτρονικά, την εκτυπώνουμε, την υπογράφουμε, και την καταθέτουμε για να παραλάβουμε τον κλειδαρίθμο:

-- στο αρμόδιο Περιφερειακό τμήμα ή στην Κεντρική Υπηρεσία του ΟΕΕ, αν μένουμε εντός Αττικής ή στις έδρες των Περιφερειακών Τμημάτων,

-- την στέλνουμε με συστημένη επιστολή στην Κεντρική Υπηρεσία ή στην έδρα του Περιφερειακού τμήματος που ανήκουμε, αναγράφοντας την ένδειξη "Εγγραφή στις ηλεκτρονικές υπηρεσίες του ΟΕΕ", σε περίπτωση που μένουμε εκτός Αττικής (νησιά Αργοσαρωνικού και Κυκλάδων) ή εκτός των εδρών των Περιφερειακών Τμημάτων.

Η κατάθεση της αίτησης και η παραλαβή του κλειδαρίθμου από τρίτο πρόσωπο θα πρέπει να γίνεται με εξουσιοδότηση με θεωρημένο το γνήσιο της υπογραφής του εξουσιοδοτούντος λογιστή.

ΒΗΜΑ 2ο ΕΝΕΡΓΟΠΟΙΗΣΗ ΚΛΕΙΔΑΡΙΘΜΟΥ

ΕΠΙΛΟΓΗ 1η

Ενεργοποίηση του κλειδαρίθμου στο <http://www.oe-e.gr/kleidarithmos>

ΕΠΙΛΟΓΗ 2η

ΑΡΧΙΚΗ ΣΕΛΙΔΑ -> ΥΠΗΡΕΣΙΕΣ ΜΕΛΩΝ -> ΕΙΣΟΔΟΣ ΛΟΓΙΣΤΩΝ -> ΕΙΣΟΔΟΣ -> ΕΝΕΡΓΟΠΟΙΗΣΗ ΚΛΕΙΔΑΡΙΘΜΟΥ

Υπηρεσίες Μελών

- Είσοδος Μελών
- Είσοδος Λογιστών
- Είσοδος Μελών ΚΑ
- Είσοδος

Γ. ΠΛΗΡΩΜΗ ΟΦΙ
Δ. ΔΙΑΔΙΚΑΣΙΑ Π.
Ε. ΥΠΟΒΟΛΗ ΥΔ

17 Δευτέρα, 02.0

Υπηρεσία ενημέρωσης.

Πρέπει να γίνει πρώτα εγγραφή κάνοντας χρήση του ΑΦΜ σας
Είσοδος | Εγγραφή |

Το ΑΦΜ σας:

Password:

Είσοδος

[Ξέχασες τον Κωδικό σου.](#)

- **Ηλεκτρονικές υπηρεσίες**
[Αίτηση για εγγραφή στις ηλεκτρονικές υπηρεσίες](#)
[Ενεργοποίηση Κλειδαρίθμου](#)
[Σύνδεση στις ηλεκτρονικές υπηρεσίες](#)
- **Νέα Ταυτότητα**
Για την εκτύπωση της νέας ταυτότητας απαιτείται ψηφιακή φωτογραφία.
Μπορείτε να στείλετε την φωτογραφία από εδώ [Αποστολή](#) ή με e-mail στην διεύθυνση oeephoto@oe-e.gr
[Προδιαγραφές φωτογραφίας για νέες ταυτότητες](#)
- **Οφειλές**

Εμφανίζεται η οθόνη



Ενεργοποίηση Κλειδαρίθμου

Παρακαλώ συμπληρώστε τα στοιχεία

Κλειδαρίθμος

ΑΦΜ

2 7 6 6 6 9

Υποβολή

Επιστροφή

Μετά την ενεργοποίηση, μπορούμε να χρησιμοποιήσουμε τις ψηφιακές υπηρεσίες.



Ενεργοποίηση Κλειδαρίθμου - Κωδικός Πρόσβασης



Ο λογαριασμός σας ενεργοποιήθηκε με επιτυχία.
Επιλέξτε το password που επιθυμείτε για να συνδεθείτε στα στοιχεία!

Password

Επιβεβαίωση Password

Υποβολή

Επιστροφή

Β) ΕΚΔΟΣΗ ΒΕΒΑΙΩΣΗΣ ΟΦΕΙΛΗΣ ΓΙΑ ΤΗΝ ΑΝΑΓΚΑΙΑ ΕΚΠΑΙΔΕΥΣΗ ΚΑΙ ΤΗΝ ΥΠΕΥΘΥΝΗ ΔΗΛΩΣΗ

Μπαίνουμε στο site του ΟΙΚΟΝΟΜΙΚΟΥ ΕΠΙΜΕΛΗΤΗΡΙΟΥ <http://www.oe-e.gr>

από το άνω αριστερό τμήμα της οθόνης "ΕΙΣΟΔΟΣ ΣΤΙΣ ΨΗΦΙΑΚΕΣ ΥΠΗΡΕΣΙΕΣ"



Είσοδος στις Ψηφιακές Υπηρεσίες του Ο.Ε.Ε

- Επισκευθείτε τις Ψηφιακές Υπηρεσίες. Κάντε κλικ [εδώ](#) για να καταβάσετε το έντυπο με της Οδηγίες Χρήσης των ψηφιακών υπηρεσιών που έχουν ενεργοποιηθεί.

Σας υπενθυμίζουμε ότι η πρόσβαση στις Ψηφιακές Υπηρεσίες είναι εφικτή μόνο αν έχετε ήδη αποκτήσει κλειδάριθμο.

[Είσοδος στις Ψηφιακές Υπηρεσίες](#)

- Ενημερωθείτε για τη διαδικασία απόκτησης του κλειδάριθμου [εδώ](#)

Σύνδεση στις ψηφιακές υπηρεσίες

Όνομα Χρήστη (ΑΦΜ)
Κωδικός

Ξεχάσατε τον κωδικό σας;

Σύνδεση

Επιλέγουμε

την

ΑΝΑΓΚΑΙΑ

ΕΚΠΑΙΔΕΥΣΗ

ΛΦ

Οικονομικό Επιμελητήριο της Ελλάδας

Κεντρική Σελίδα | Υπεύθυνες Δηλώσεις | Αιτήσεις/Εκπαιδεύσεις

Αίτηση Αναβάθμισης

Αναγκαία Εκπαίδευση ΛΦ

Εκπαιδευτικό Υλικό

Οικονομικό Επιμελητήριο της Ελλάδας

Καλώς ήρθατε στις ψηφιακές υπηρεσίες

Ενημερωθείτε εδώ για τις Οδηγίες Χρήσης Βασικών Λειτουργιών Του Συστήματος



ΠΕΡΙΠΤΩΣΗ 1η ΟΤΑΝ ΥΠΑΡΧΟΥΝ ΟΦΕΙΛΕΣ

Η οθόνη θα εμφανίζει το ποσό των οφειλών (συνδρομές μέλους κλπ) και τους τρόπους εξόφλησής τους

Οικονομικό Επιμελητήριο της Ελλάδας

Κεντρική Σελίδα Υποθέσεις Δελτίου Αίτησης Είρων Μελών Λογιστών Αίτηση

Αίτηση Αναβάθμισης
Αναγκαία Εκπαίδευση ΛΟ

Αίτηση Αναγκαίας Εκπαίδευσης Λογιστών Φοροτε...

Για την υποβολή της Αίτησης Αναγκαίας Εκπαίδευσης Λογιστών Φοροτεχνικών είναι απαραίτητη η εξόφληση των οικονομικών σας υποχρεώσεων στα ΟΕΕ.
Σύνολο οφειλών: 150 0

Ενημερωθείτε για τους τρόπους πληρωμής εδώ

Εναλλακτικά για τις οφειλές μπορούμε να ενημερωθούμε και από την αρχική οθόνη

Υπηρεσίες Μελών

- Είσοδος Μελών
- Είσοδος Λογιστών
- Είσοδος Μελών ΚΔ
- Είσοδος

Γ. ΠΛΗΡΩΜΗ ΟΦΙ
Δ. ΔΙΑΔΙΚΑΣΙΑ Π.
Ε. ΥΠΟΒΟΛΗ ΥΔ

17 | Δευτέρα, 02.0

Υπηρεσία ενημέρωσης.

Πρέπει να γίνει πρώτα εγγραφή κάνοντας χρήση του ΑΦΜ σας
Είσοδος | Εγγραφή |

Το ΑΦΜ σας:

Password:

Είσοδος

Ξέχασες τον Κωδικό σου:

• Οφειλές

Οι συνολικές σας οφειλές προς το ΟΕΕ είναι: **(15€)** * (τελευταία ενημέρωση οφειλών 21/11/2014)

Αναλυτικά:

Για συνδρομές μέλους: 15€

Για ανανεώσεις επαγγελματικής ταυτότητας έως και το 2012 οι οφειλες σας είναι: 0€

Ενημερωθείτε για τους τρόπους πληρωμής [εδώ](#).



Θα πρέπει να εξοφλήσουμε αυτές τις οφειλές για να μπορούμε να υποβάλλουμε την αίτηση.

Εξοφλούνται στα γραφεία του ΟΕΕ, μέσω ΕΛΤΑ και στην Ε.Τ.Ε.

ΠΛΗΡΩΜΕΣ ΥΠΟΧΡΕΩΣΕΩΝ ΠΡΟΣ ΤΟ Ο.Ε.Ε.

Οι πληρωμές που αφορούν σε:

Δικαιώματα εγγραφής νέων μελών, συνδρομές μελών, έκδοση και οφειλόμενες ανανεώσεις επαγγελματικών ταυτοτήτων (παρελθόντων ετών έως 2012) λογιστών φοροτεχνικών γίνονται ως εξής:

Στα γραφεία του Ο.Ε.Ε.:

- Στην Κεντρική Υπηρεσία: Μητροπόλεως 12-14, 10563 Αθήνα.
- Στις έδρες των 16 Περιφερειακών Τμημάτων (οι διευθύνσεις των οποίων αναγράφονται στο site του Ο.Ε.Ε., www.oe-e.gr).

Μέσω ΕΛ-ΤΑ: Με ταχ. Επιταγή προς την κεντρική υπηρεσία του Ο.Ε.Ε. στην παραπάνω διεύθυνση.

Μέσω της Ε.Τ.Ε.

Αριθμός λογαριαμού: 040/546004-26. Σε οποιοδήποτε υποκατάστημα της Τράπεζας(ο κωδικός που ζητείται από την Ε.Τ.Ε. κατά την κατάθεση είναι ο Α.Φ.Μ. του υπόχρεου).

ΣΗΜΑΝΤΙΚΗ ΣΗΜΕΙΩΣΗ: Προκειμένου να ενημερώνεστε για το ύψος των οφειλών σας, παρακαλούμε συνδεθείτε στην ηλεκτρονική διεύθυνση που ακολουθεί: <http://www.oe-e.gr/oeipay>

ΠΕΡΙΠΤΩΣΗ 2η ΟΤΑΝ ΕΙΜΑΣΤΕ ΕΝΗΜΕΡΟΙ

Εμφανίζεται η οθόνη

Αίτηση Αναγκαίας Εκπαίδευσης Λογιστών Φοροτεχνικών

Για την υποβολή της Αίτησης Αναγκαίας Εκπαίδευσης Λογιστών Φοροτεχνικών είναι απαραίτητη η εξόφληση των οικονομικών σας υποχρεώσεων στο ΟΕΕ.

- Δικαίωμα Αίτησης Αναγκαίας Εκπαίδευσης Λογιστών Φοροτεχνικών 30.00€.

ⓘ Να έχετε υπόψη σας ότι οι πληρωμές μέσω ΔΑΔΣ εμφανίζονται στο σύστημα εντός 3 εργασίμων ημερών.

[Πατήστε εδώ για να εξοφλήσετε τις οφειλές σας](#)

Από όπου τυπώνουμε την βεβαίωση οφειλής για την αναγκαία εκπαίδευση

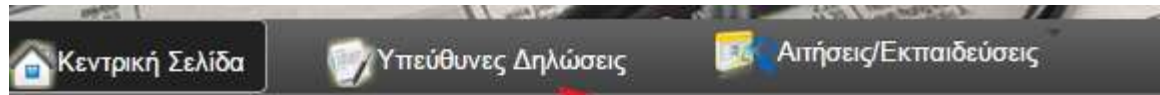


**ΟΙΚΟΝΟΜΙΚΟ
ΕΠΙΜΕΛΗΤΗΡΙΟ
ΤΗΣ ΕΛΛΑΔΑΣ**

Βεβαίωση οφειλής

Όνοματεπώνυμο:	Αργυρός Ιωάννης
Ποσό:	30,00
Κωδικός Πληρωμής:	0099999971400190224
Αιτιολογία:	Δικαίωμα Αίτησης Αναγκαίας Εκπαίδευσης ΛΦ
Ημερομηνία έκδοσης:	11/12/2014

Έπειτα πάμε ΥΠΕΥΘΥΝΕΣ ΔΗΛΩΣΕΙΣ



Οικονομικό Επιμελητήριο της Ελλάδας

Καλώς ήρθατε στις ψηφιακές υπηρεσίες

Υπεύθυνες Δηλώσεις

ΗΛΕΚΤΡΟΝΙΚΗ ΥΠΟΒΟΛΗ ΤΗΣ ΥΠΕΥΘΥΝΗΣ ΔΗΛΩΣΗΣ ΓΙΑ ΤΟ ΕΤΟΣ 2015

Για την υποβολή της υπεύθυνης δήλωσης του 2015 είναι υποχρεωτικές οι παρακάτω ενέργειες:

1. Πρόσβαση και μεταφόρτωση του υλικού της αναγκαίας εκπαίδευσης.
2. Εξόφληση των 15€ μέσω ηλεκτρονικής πληρωμής σε όλες τις συνεργαζόμενες τράπεζες.

Προσοχή

Απαραίτητη προϋπόθεση για την πληρωμή στα καταστήματα των παρακάτω συνεργαζόμενων τραπεζών είναι η τήρηση τραπεζικού λογαριασμού του καταβήτη στην τράπεζα που

Στην Alpha Bank μπορείτε να προσέλλθετε χωρίς να τηρείτε τραπεζικό λογαριασμό.

ΠΙΝΑΚΑΣ ΣΥΝΕΡΓΑΖΟΜΕΝΩΝ ΤΡΑΠΕΖΩΝ

Κωδικός Τράπεζας Εντολής	ΒΙC Τράπεζας Εντολής	Επωνυμία Τράπεζας Εντολής	Κατάστημα	Internet Banking	Phone Banking
011	ΕΤΗΝΓΡΑΑ	ΕΘΝΙΚΗ ΤΡΑΠΕΖΑ	√	√	√

όπου στο κάτω μέρος της οθόνης βρίσκουμε την βεβαίωση οφειλής

087	STPGGRA1	ΠΑΓΚΡΗΤΙΑ ΣΥΝΕΤΑΙΡΙΣΤΙΚΗ ΤΡΑΠΕΖΑ	√	√	
088	STEOGR21	ΣΥΝΕΤΑΙΡΙΣΤΙΚΗ ΤΡΑΠΕΖΑ ΕΒΡΟΥ	√		
089	STKAGRA1	ΣΥΝΕΤΑΙΡΙΣΤΙΚΗ ΤΡΑΠΕΖΑ ΚΑΡΔΙΤΣΑΣ	√	√	
091	STTKGR21	ΣΥΝΕΤΑΙΡΙΣΤΙΚΗ ΤΡΑΠΕΖΑ ΘΕΣΣΑΛΙΑΣ	√		
092	STKPGRA1	ΣΥΝΕΤΑΙΡΙΣΤΙΚΗ ΤΡΑΠΕΖΑ ΠΕΛΟΠΟΝΝΗΣΟΥ	√	√	√
094	STPIGR21	ΣΥΝΕΤΑΙΡΙΣΤΙΚΗ ΤΡΑΠΕΖΑ ΠΙΕΡΙΑΣ	√		
095	STDRGR21	ΣΥΝΕΤΑΙΡΙΣΤΙΚΗ ΤΡΑΠΕΖΑ ΔΡΑΜΑΣ	√		
099	COESGR21	ΣΥΝΕΤΑΙΡΙΣΤΙΚΗ ΤΡΑΠΕΖΑ ΣΕΡΡΩΝ	√	√	



Να έχετε υπόψη σας ότι οι πληρωμές μέσω ΔΙΑΣ εμφανίζονται στο σύστημα εντός 3 εργασίμων ημερών.

Πατήστε εδώ για να εξοφλήσετε την οφειλή της υπεύθυνης δήλωσης του 2015

Μπορούμε να εξοφλήσουμε ταυτόχρονα τις δύο οφειλές. Η πληρωμή γίνεται **ΜΟΝΟ** μέσω του τραπεζικού συστήματος **ΔΙΑΣ**

ΠΡΟΣΟΧΗ Η ΠΛΗΡΩΜΗ ΕΜΦΑΝΙΖΕΤΑΙ ΕΝΤΟΣ 3 ΕΡΓΑΣΙΜΩΝ ΗΜΕΡΩΝ.

Προσοχή

Απαραίτητη προϋπόθεση για την πληρωμή στα καταστήματα των παρακάτω συνεργαζόμενων τραπεζών είναι η τήρηση τραπεζικού λογαριασμού του καταθέτη στην τράπεζα που θα προσέλθει.

Στην Alpha Bank μπορείτε να προσέλθετε χωρίς να τηρείτε τραπεζικό λογαριασμό.

ΠΙΝΑΚΑΣ ΣΥΝΕΡΓΑΖΟΜΕΝΩΝ ΤΡΑΠΕΖΩΝ

Κωδικός Τράπεζας Εντολέα	BIC Τράπεζας Εντολέα	Επωνυμία Τράπεζας Εντολέα	Κατάστημα	Internet Banking	Phone Banking
011	ETHNGRAA	ΕΘΝΙΚΗ ΤΡΑΠΕΖΑ	√	√	√
014	CRBAGRAA	ALPHA BANK	√	√	√
015	GHBAGRAA	ΓΕΝΙΚΗ ΤΡΑΠΕΖΑ	√		
016	ATTIGRAA	ΤΡΑΠΕΖΑ ΑΤΤΙΚΗΣ	√	√	
017	PIRBGRAA	ΤΡΑΠΕΖΑ ΠΕΙΡΑΙΩΣ	√	√	
026	ERVBKGRAA	EUROBANK	√	√	√
049	PNELGRAA	ΠΑΝΕΛΛΗΝΙΑ ΤΡΑΠΕΖΑ	√	√	
069	STXAGRA1	ΣΥΝΕΤΑΙΡΙΣΤΙΚΗ ΤΡΑΠΕΖΑ ΧΑΝΙΩΝ	√	√	
071	MIDLGRAA	HSBC BANK		√	
075	STIOGR21	ΣΥΝΕΤΑΙΡΙΣΤΙΚΗ ΤΡΑΠΕΖΑ ΗΠΕΙΡΟΥ	√	√	
084	CITIGRAA	CITIBANK	√		√
087	STPGGRA1	ΠΑΓΚΡΗΤΙΑ ΣΥΝΕΤΑΙΡΙΣΤΙΚΗ ΤΡΑΠΕΖΑ	√	√	
088	STEOGR21	ΣΥΝΕΤΑΙΡΙΣΤΙΚΗ ΤΡΑΠΕΖΑ ΕΒΡΟΥ	√		
089	STKAGRA1	ΣΥΝΕΤΑΙΡΙΣΤΙΚΗ ΤΡΑΠΕΖΑ ΚΑΡΔΙΤΣΑΣ	√	√	
091	STTKGR21	ΣΥΝΕΤΑΙΡΙΣΤΙΚΗ ΤΡΑΠΕΖΑ ΘΕΣΣΑΛΙΑΣ	√		
092	STKPGRA1	ΣΥΝΕΤΑΙΡΙΣΤΙΚΗ ΤΡΑΠΕΖΑ ΠΕΛΟΠΟΝΝΗΣΟΥ	√	√	√
094	STPIGR21	ΣΥΝΕΤΑΙΡΙΣΤΙΚΗ ΤΡΑΠΕΖΑ ΠΙΕΡΙΑΣ	√		
095	STDRGR21	ΣΥΝΕΤΑΙΡΙΣΤΙΚΗ ΤΡΑΠΕΖΑ ΔΡΑΜΑΣ	√		
099	COESGR21	ΣΥΝΕΤΑΙΡΙΣΤΙΚΗ ΤΡΑΠΕΖΑ ΣΕΡΡΩΝ	√	√	

Σημειώνουμε ότι οι πληρωμές προς το επιμελητήριο γίνονται σε ορισμένες τράπεζες (όπως δείχνει ο παραπάνω πίνακας) και μέσω internet banking

Για παράδειγμα στην τράπεζα Πειραιώς αφού συνδεθείτε στο web banking η πληρωμή του Ο.Ε.Ε. βρίσκεται στις πληρωμές των επιμελητηρίων όπως δείχνουν οι κατωτέρω εικόνες

- ΧΑΡΤΟΦΥΛΑΚΙΟ
- ΠΛΗΡΩΜΕΣ**
- ΜΕΤΑΦΟΡΕΣ/ΕΜΒΑΣΜΑΤΑ
- ΧΡΗΜΑΤΙΣΤΗΡΙΑ
- WINBANK DIRECT
- ALERTS!
- ΥΠΗΡΕΣΙΕΣ ΠΕΛΑΤΗ
- ΑΙΤΗΣΕΙΣ ΠΡΟΪΟΝΤΩΝ
- ΡΥΘΜΙΣΕΙΣ ΑΣΦΑΛΕΙΑΣ

- ▶ Πληρωμές
- Ανά Κατηγορία**
- Αλφαβητικά
- Αναζήτηση Πληρωμών
- ▶ Δημοφιλείς Πληρωμές
- ▶ Πληρωμή Πιστωτικών Καρτών
- ▶ Ανανέωση Χρόνου Ομιλίας
- ▶ Πάγιες Εντολές
- ▶ Πληρωμές μέσω Αρχείου

Ανανέωση Έξοδος σε 9:03




ΤΡΑΠΕΖΑ ΠΕΙΡΑΙΩΣ



Ανά Κατηγορία

Παρακαλώ επιλέξτε κατηγορία πληρωμών επιλέγοντας τον αντίστοιχο σύνδεσμο. Εν συντομία, μπορείτε να δείτε τις πληρωμές σε κάθε κατηγορία τοποθετώντας τον κέρσορα στο αντίστοιχο εικονίδιο και επιλέγοντας την πληρωμή που θέλετε.

- | | | |
|---------------------------------------------------------------|-----------------------------------------------------|-----------------------------------------------------------|
| ▶ Ενοικιάσεις Αυτοκινήτων (6) | ▶ Σεμινάρια & Συνέδρια (13) | ▶ Ασφάλειες (63) |
| ▶ Ενοικιάσεις σκαφών αναψυχής (33) | ▶ Σύλλογοι & Ενώσεις (21) | ▶ ΔΕΚΟ (5) |
| ▶ Επιμελητήρια (20) | ▶ Συνδρομητική Τηλεόραση (1) | ▶ Δημοτικές Επιχειρήσεις (79) |
| ▶ Εταιρίες Παροχής Υπηρεσιών (77) | ▶ Τηλεπικοινωνίες (14) | ▶ Δημόσιες Υπηρεσίες & Ασφαλίσεις (3) |
| ▶ Καταλύματα (142) | ▶ Τουριστικά Γραφεία (56) | ▶ Εκδόσεις & Ενημέρωση (3) |
| ▶ Κολλέγια - Πανεπιστήμια - Φροντιστήρια (10) | ▶ Υπηρεσίες Internet (24) | ▶ Εμπορικές Επιχειρήσεις (96) |
| ▶ Μη Κυβερνητικές Οργανώσεις (4) | ▶ Χρηματοοικονομικές Υπηρεσίες (16) | ▶ Ενέργεια (20) |
| ▶ Ναυπλία - Μεταφορές (7) | | |




The screenshot shows the Winbank website interface. At the top left is the Winbank logo and the date "Πέμπτη 5 Μαρτίου 2015". On the right, there are icons for "winbank Λειτουργά στο Λεπτό", a calculator, a home icon, and a running person icon. A left sidebar contains a menu with categories like "ΧΑΡΤΟΦΥΛΑΚΙΟ", "ΠΛΗΡΩΜΕΣ", "ΜΕΤΑΦΟΡΕΣ/ΕΜΒΑΣΜΑΤΑ", etc. Below the menu is a "Πληρωμές" section with filters like "Ανά Κατηγορία", "Αλφαβητικά", etc. The main content area displays a list of regional branches, including "Επιμελητήριο Αργολίδας", "Επιμελητήριο Αρκαδίας", "Επιμελητήριο Αχαΐας", "Επιμελητήριο Δωδεκανήσου", "Επιμελητήριο Ηρακλείου", "Επιμελητήριο Ιωαννίνων", "Επιμελητήριο Κορινθίας", "Επιμελητήριο Λάρισας", "Επιμελητήριο Μαγνησίας", "Επιμελητήριο Πρέβεζας", "Κεντρική Ένωση Επιμελητηρίων Ελλάδας", "Ξενοδοχειακό Επιμελητήριο Ελλάδας", "Οικονομικό Επιμελητήριο Ελλάδας" (circled in red), and "Τ.Ε.Ε. Ποσειδά Ανταπόδοσης". At the bottom left, it says "ΤΡΑΠΕΖΑ ΠΕΙΡΑΙΩΣ".

Γ) ΑΙΤΗΣΗ ΠΑΡΑΚΟΛΟΥΘΗΣΗΣ ΤΗΣ ΑΝΑΓΚΑΙΑΣ ΕΚΠΑΙΔΕΥΣΗΣ ΛΟΓΙΣΤΩΝ ΦΟΡΟΤΕΧΝΙΚΩΝ

Αφού εξοφλήσουμε τα 30 ευρώ, μπαίνουμε ΕΙΣΟΔΟΣ ΣΤΙΣ ΨΗΦΙΑΚΕΣ ΥΠΗΡΕΣΙΕΣ -> ΣΥΝΔΕΣΗ, και πλέον μπορούμε να υποβάλλουμε την Αίτηση Αναγκαίας Εκπαίδευσης

Οικονομικό Επιμελητήριο

Αρχική Σελίδα Το Ο.Ε.Ε. Δραστηριότητες Θέσεις - Απόψεις Υποτροφίες-Απο



Επιμόρφωση

- Σεμινάρια Επιμόρφωσης


Μέχρι και 20 Μαρτίου 2015 πρέτ
Υπεύθυνη Λύση άσκησης του επ

Είσοδος στις Ψηφιακές Υπηρεσίες του Ο.Ε.Ε

- Επισκευθείτε τις Ψηφιακές Υπηρεσίες.
Κάντε κλικ [εδώ](#) για να κατεβάσετε το έντυπο με της Οδηγίες Χρήσης των ψηφιακών υπηρεσιών που έχουν ενεργοποιηθεί.

Σας υπενθυμίζουμε ότι η πρόσβαση στις Ψηφιακές Υπηρεσίες είναι εφικτή μόνο αν έχετε ήδη αποκτήσει κλειδάριθμο.

[Είσοδος στις Ψηφιακές Υπηρεσίες](#)



- Ενημερωθείτε για τη διαδικασία απόκτησης του κλειδάριθμου [εδώ](#)

Σύνδεση στις ψηφιακές υπηρεσίες

Ξεχάσατε τον κωδικό σας;

Οικονομικό Επιμελητήριο της Ελλάδας

Κεντρική Σελίδα Υπευθινος Δηλώσεως Αίτηση Νέων Μελών Λογιστών Αίτηση

Αίτηση Αναγκαίας Εκπαίδευσης Λογιστών Φοροτεχνικών

Αν ΔΕΝ έχετε συμπληρώσει τη φόρμα της Αίτησης Αναγκαίας Εκπαίδευσης Λογιστών Φοροτεχνικών παρακαλώ κάντε κλικ [εδώ](#).

Διαφορετικά έχετε ολοκληρώσει τη διαδικασία της αίτησης.

Συμπληρώνουμε τα στοιχεία, πατάμε το κουμπί **Συνεχίστε** στην επόμενη σελίδα και ακολουθούμε τις οδηγίες

Η Αίτησή σας

Αντιγράψτε τον κωδικό και την ημερομηνία υποβολής της αίτησης πριν την υποβολή

Κωδικός Αίτησης	5457281629030
Ημερομηνία Υποβολής	03-11-2014

Κατεβάζουμε στον υπολογιστή μας τα αναρτημένα αρχεία της αναγκαίας εκπαίδευσης ανάλογα με την επαγγελματική μας κατάταξη (μπορούμε να τα παρακολουθήσουμε αργότερα)

Οικονομικό Επιμελητήριο

Αρχική Σελίδα Το Ο.Ε.Ε. Δραστηριότητες Θέσεις - Απόψεις Υποτροφίες-Απο



Επιμόρφωση

- Σεμινάρια Επιμόρφωσης

Μέχρι και 20 Μαρτίου 2015 πρέτ
Υπεύθυνα Λύση άσκησης του επ

Είσοδος στις Ψηφιακές Υπηρεσίες του Ο.Ε.Ε

- Επισκευθείτε τις Ψηφιακές Υπηρεσίες.
Κάντε κλικ [εδώ](#) για να κατεβάσετε το έντυπο με της Οδηγίες Χρήσης των ψηφιακών υπηρεσιών που έχουν ενεργοποιηθεί.

Σας υπενθυμίζουμε ότι η πρόσβαση στις Ψηφιακές Υπηρεσίες είναι εφικτή μόνο αν έχετε ήδη αποκτήσει κλειδάριθμο.

[Είσοδος στις Ψηφιακές Υπηρεσίες](#)



- Ενημερωθείτε για τη διαδικασία απόκτησης του κλειδάριθμου [εδώ](#)

Σύνδεση στις ψηφιακές υπηρεσίες

Όνομα Χρήστη (ΑΦΜ)
Κωδικός

Ξεχάσατε τον κωδικό σας;

Σύνδεση

[Αίτηση Αναβάθμισης](#)[Αναγκαία Εκπαίδευση ΛΦ](#)[Εκπαιδευτικό Υλικό](#)

Οικονομικό Επιμελητήριο της Ελλάδος

Καλώς ήρθατε στις ψηφιακές υπηρεσίες

Ενημερωθείτε εδώ για τις Οδηγίες Χρήσης Βασικών Λειτουργιών Του Συστήματος 

ΕΚΠΑΙΔΕΥΤΙΚΟ ΥΛΙΚΟ

Επιλέξτε μια από τις παρακάτω κατηγορίες


1. Δήλωση Στοιχείων Ακινήτων (Έντυπο Ε 9) - Σημειώσεις σε pdf - 314KB
2. Φορολογία Εισοδήματος Φυσικών και Νομικών Προσώπων - Σημειώσεις σε pdf - 1506KB
3. Ενιαίος Φόρος Ιδιοκτησίας Ακινήτων (ΕΝ.Φ.Ι.Α.) Έτους 2014 - Σημειώσεις σε pdf - 426KB
4. Φόρος Ακίνητης Περιουσίας - Σημειώσεις σε pdf - 280KB
5. Video - Κώδικας Φορολογίας Εισοδήματος Φυσικών και Νομικών Προσώπων - Β'Τάξη - Ενότητα1-212,28MB
6. Video - Κώδικας Φορολογίας Εισοδήματος Φυσικών και Νομικών Προσώπων - Β'Τάξη - Ενότητα2-219,74MB
7. Video - Κώδικας Φορολογίας Εισοδήματος Φυσικών και Νομικών Προσώπων - Β'Τάξη - Ενότητα3-269,89MB

Γ) ΥΠΟΒΟΛΗ ΤΗΣ ΥΠΕΥΘΥΝΗΣ ΔΗΛΩΣΗΣ

Αφού εξοφλήσουμε τα 15 ευρώ, υποβάλλουμε την Υπεύθυνη Δήλωση (**ΠΡΟΣΟΧΗ** πρώτα κατεβάζουμε τα αρχεία της αναγκαίας εκπαίδευσης)

Οικονομικό Επιμελητήριο

Αρχική Σελίδα Το Ο.Ε.Ε. Δραστηριότητες Θέσεις - Απόψεις Υποτροφίες-Απο



Επιμόρφωση

- Σεμινάρια Επιμόρφωσης


Μέχρι και 20 Μαρτίου 2015 πρέτ
Υπεύθυνα Λύση άσκησης του επ

Είσοδος στις Ψηφιακές Υπηρεσίες του Ο.Ε.Ε

- Επισκευθείτε τις Ψηφιακές Υπηρεσίες.
Κάντε κλικ [εδώ](#) για να κατεβάσετε το έντυπο με της Οδηγίες Χρήσης των ψηφιακών υπηρεσιών που έχουν ενεργοποιηθεί.

Σας υπενθυμίζουμε ότι η πρόσβαση στις Ψηφιακές Υπηρεσίες είναι εφικτή μόνο αν έχετε ήδη αποκτήσει κλειδάριθμο.

[Είσοδος στις Ψηφιακές Υπηρεσίες](#)



- Ενημερωθείτε για τη διαδικασία απόκτησης του κλειδάριθμου [εδώ](#)

Σύνδεση στις ψηφιακές υπηρεσίες

[Ξεχάσατε τον κωδικό σας;](#)

Οικονομικό Επιμελητήριο της Ελλάδας

Κεντρική Σελίδα Υπεύθυνες Δηλώσεις Αίτηση Νέων Μολών Λογιστών Αίτηση Demo 01


Υπεύθυνες Δηλώσεις

Επιλέξτε μια από τις παρακάτω υπεύθυνες δηλώσεις:

- Επαφορμίτες
- Μεθυσός
- Ελεύθερος Επαγγελματίας

Για την υποβολή της υπεύθυνης δήλωσης Λογιστή είναι απαραίτητη η εξέλιξη των οικονομικών σας υποχρεώσεων στο ΟΕΕ.
Δικαίωμα υπεύθυνης δήλωσης 15€.

📌 Να έχετε υπόψη σας ότι οι πληρωμές μέσω ΔΙΑΣ εμφανίζονται στο σύστημα εντός 3 εργάσιμων ημερών.

Ενημερωθείτε για τους τρόπους πληρωμής εδώ 

Επιλέγουμε την κατηγορία που ανήκουμε και συμπληρώνουμε την αίτηση (θα χρειαστούμε και τον ΚΑΔ που έχουμε δηλώσει στην Δ.Ο.Υ)

ΥΠΕΥΘΥΝΗ ΔΗΛΩΣΗ

(άρθρο 8 Ν.1599/1986)

Ημερομηνία

11/11/2014

Αρ.Πρωτοκόλλου

Συμπληρώθηκε αυτόματα

ΠΡΟΣ

Οικονομικό Επιμελητήριο της Ελλάδας

Όνομα

01

Επίσημο

Demis

Όνομα και Επίσημο Πατέρα

Όνομα και Επίσημο Πατέρα

Όνομα και Επίσημο Μητέρας

Όνομα και Επίσημο Μητέρας

Ημερομηνία γέννησης

Ημερομηνία γέννησης

Τόπος Γέννησης

Τόπος Γέννησης

Δελτίο Ταυτότητας

Αριθμός Δελτίου Ταυτότητας

ΑΔΜΗ

ΑΔΜΗ

ΑΔΜΚΑ

ΑΔΜΚΑ

Τηλέφωνο

Τηλέφωνο

Τόπος Κατοικίας

Τόπος Κατοικίας

Οδός

Οδός

Αριθμός

Αριθμός

ΤΚ

ΤΚ

Υποβάλλουμε την αίτηση και αποσυνδεόμαστε από το άνω δεξιό τμήμα της οθόνης

