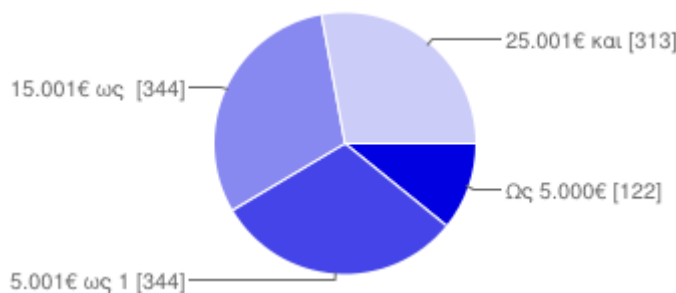


# 1123 απαντήσεις

[Προβολή όλων των απαντήσεων](#)[Να δημοσιευτούν τα αναλυτικά στοιχεία](#)

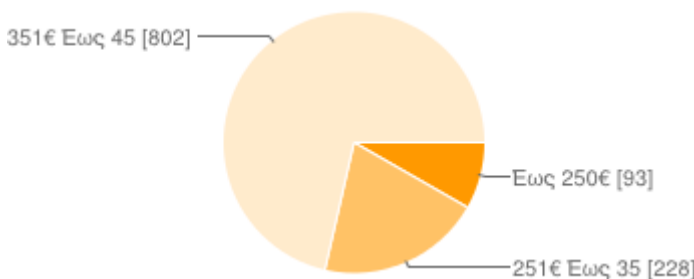
## Σύνοψη

### ΠΟΙΑ ΕΙΝΑΙ Η ΟΦΕΙΛΗ ΣΑΣ ΣΤΟΝ ΟΑΕΕ?



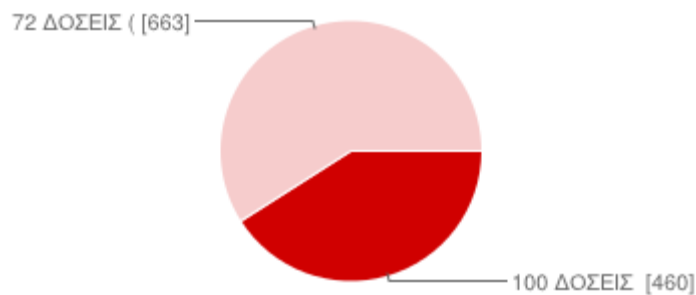
Ως 5.000€	<b>122</b>	11%
5.001€ ως 15.000€	<b>344</b>	31%
15.001€ ως 25.000€	<b>344</b>	31%
25.001€ και άνω	<b>313</b>	28%

### ΠΟΙΑ ΕΙΝΑΙ Η ΜΗΝΙΑΙΑ ΕΙΣΦΟΡΑ ΣΑΣ ΣΤΟΝ ΟΑΕΕ (ΠΡΟΣΟΧΗ ΟΧΙ ΑΝΑ ΔΙΜΗΝΟ, ΑΝΑ ΜΗΝΑ)



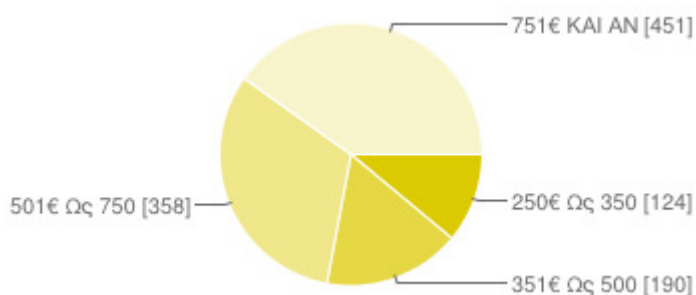
Έως 250€	<b>93</b>	8%
251€ Έως 350€	<b>228</b>	20%
351€ Έως 450€	<b>802</b>	71%

**ΜΕ ΒΑΣΗ ΤΑ ΔΗΜΟΣΙΕΥΜΑΤΑ ΟΦΕΙΛΗ ΩΣ 15.000€ ΘΑ ΡΥΘΜΙΣΤΕΙ ΣΕ 100 ΔΟΣΕΙΣ ΚΑΙ ΑΠΟ 15.001€ ΚΑΙ ΑΝΩ ΣΕ 72 ΔΟΣΕΙΣ. ΕΠΙΛΕΞΤΕ ΣΕ ΠΟΙΑ ΚΑΤΗΓΟΡΙΑ ΑΝΗΚΕΤΕ**



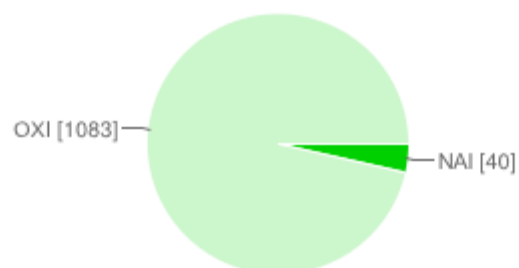
100 ΔΟΣΕΙΣ (ΚΑΤΩ ΑΠΟ 15.000€)	<b>460</b>	41%
72 ΔΟΣΕΙΣ (ΑΝΩ ΤΩΝ 15.000€)	<b>663</b>	59%

**ΠΡΟΫΠΟΘΕΣΗ ΓΙΑ ΤΗΝ ΡΥΘΜΙΣΗ ΕΙΝΑΙ Η ΚΑΤΑΒΟΛΗ ΤΩΝ ΤΡΕΧΟΥΣΩΝ ΥΨΗΛΩΝ ΕΙΣΦΟΡΩΝ. ΑΘΡΟΙΣΤΕ ΤΟ ΠΟΣΟ ΤΗΣ ΜΗΝΙΑΙΑΣ ΤΡΕΧΟΥΣΑΣ ΕΙΣΦΟΡΑΣ ΣΑΣ ΚΑΙ ΤΗΣ ΔΟΣΗΣ ΠΟΥ ΣΑΣ ΒΓΑΙΝΕΙ ΜΕ ΤΗΝ ΡΥΘΜΙΣΗ ΑΝΑ ΜΗΝΑ. ΤΙ ΠΟΣΟ ΣΑΣ ΒΓΑΙΝΕΙ?**



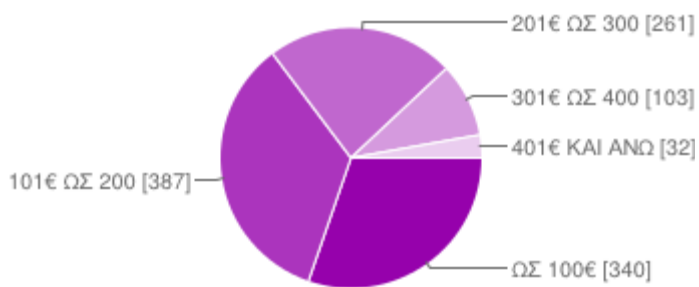
250€ Ως 350€	<b>124</b>	11%
351€ Ως 500€	<b>190</b>	17%
501€ Ως 750€	<b>358</b>	32%
751€ ΚΑΙ ΑΝΩ	<b>451</b>	40%

**ΜΠΟΡΕΙΤΕ ΝΑ ΑΝΤΑΠΟΚΡΙΘΕΙΤΕ ΣΤΟ ΠΟΣΟ ΠΟΥ ΒΓΑΙΝΕΙ ΜΕ ΤΗΝ ΠΡΟΤΕΙΝΟΜΕΝΗ ΡΥΘΜΙΣΗ?**



ΝΑΙ	<b>40</b>	4%
ΟΧΙ	<b>1083</b>	96%

**ΤΙ ΠΟΣΟ ΜΠΟΡΕΙΤΕ ΠΡΑΓΜΑΤΙΚΑ ΝΑ ΔΙΝΕΤΕ ΤΟΝ ΜΗΝΑ ΓΙΑ ΤΟΝ ΟΑΕΕ (ΤΡΕΧΟΝΤΑ ΚΑΙ ΟΦΕΙΛΗ)?**



ΩΣ 100€	<b>340</b>	30%
101€ ΩΣ 200€	<b>387</b>	34%
201€ ΩΣ 300€	<b>261</b>	23%
301€ ΩΣ 400€	<b>103</b>	9%
401€ ΚΑΙ ΑΝΩ	<b>32</b>	3%

### Αριθμός καθημερινών απαντήσεων

