

# Δωρεάν μαθήματα e-Learning σχετικά με το Φ.Π.Α. από την ΕΕ

Τι περιλαμβάνουν οι 12 ενότητες των μαθημάτων eLearning;



## 01. ΦΠΑ Εισαγωγή (Introduction)

Έχοντας κάποιος μελετήσει το μάθημα **ΦΠΑ Εισαγωγή** θα είναι σε θέση να εξηγήσει τις **βασικές αρχές** της οδηγίας του Φ.Π.Α. και να κατανοήσει την οδηγία της Ε.Ε. και πως θα, ή έχει, ενσωματωθεί στην εθνική νομοθεσία.  
Εκτιμώμενη διάρκεια μαθήματος: 50 λεπτά

Αποτελείται από τρεις υποενότητες. («Περιεχόμενο» με διάρκεια 20 λεπτά, «Νομικό πλαίσιο» με διάρκεια 15 λεπτά και «πεδίο εφαρμογής» με διάρκεια 15 λεπτά)

## 02. Εδαφικότητα Φ.Π.Α. (Territoriality)

Το μάθημα **Εδαφικότητα ΦΠΑ** καλύπτει το ερώτημα: «**Μήπως η συναλλαγή λαμβάνει χώρα εντός της επικράτειας (εδάφους) της Ε.Ε.;**» Έχοντας κάποιος μελετήσει το μάθημα αυτό, θα είναι σε θέση να διακρίνει μεταξύ του τι και τι δεν είναι μέρος της επικράτειας του Φ.Π.Α., την έννοια του τελωνειακού εδάφους και να καθορίζει το εδαφικό πεδίο εφαρμογής του φόρου.  
Εκτιμώμενη διάρκεια μαθήματος: 30 λεπτά,

## 03. Υποκείμενος στον Φ.Π.Α. (Taxable person)

Στο μάθημα αυτό, καλύπτεται το ερώτημα: «**Ποια είναι τα πρόσωπα που εμπλέκονται στη συναλλαγή;**». Έχοντας κάποιος μελετήσει το μάθημα αυτό θα είναι σε θέση να προσδιορίσει τον υποκείμενο στον φόρο, τον υπόχρεο για την πληρωμή του, την έννοια του τελικού καταναλωτή και την αντιστροφή της επιβάρυνσης.  
Εκτιμώμενη διάρκεια μαθήματος: 30 λεπτά

## 04. Πράξεις (συναλλαγές) με Φ.Π.Α. (Transactions)

Μελετώντας το μάθημα αυτό, θα είστε σε θέση να απαντήσετε στην ερώτηση: **«Ποιες συναλλαγές υπόκεινται σε Φ.Π.Α.»**. Επίσης θα μπορείτε να καθορίσετε τους όρους «παράδοση αγαθών», «παροχή υπηρεσιών», «ενδοκοινοτική απόκτηση αγαθών ή υπηρεσιών», «εισαγωγή εμπορευμάτων» και την έννοια των αναλωσίμων.  
Εκτιμώμενη διάρκεια μαθήματος: 40 λεπτά

#### **05. Τόπος φορολογητέων πράξεων Φ.Π.Α. (Place of taxable transactions)**

Στο μάθημα αυτό καλύπτεται το ερώτημα: **«Που φορολογείται η συναλλαγή;»** και μετά την παρακολούθησή του θα είστε σε θέση να περιγράψετε τους διαφορετικούς κανόνες που διέπουν τον «τόπο παροχής αγαθών ή υπηρεσιών», τον «τόπο ενδοκοινοτικής απόκτησης αγαθών» και τον γενικό κανόνα που διέπει τον «τόπο εισαγωγής εμπορευμάτων».

Εκτιμώμενη διάρκεια μαθήματος: 40 λεπτά

#### **06. Ψηφιακές υπηρεσίες και M.O.S.S. (Digital services & MOSS)**

Μελετώντας κάποιος το μάθημα αυτό, θα είναι σε θέση να απαντήσει στο ερώτημα: **«Ποιοι είναι οι κανόνες που ισχύουν για τον τόπο παροχής ψηφιακών υπηρεσιών και τι γίνεται με το Mini One-Stop Shop (M.O.S.S.);»**. Έτσι θα μπορεί να προσδιορίσει τι χαρακτηρίζεται «ψηφιακή υπηρεσία», να αποσαφηνίσει τη θέση φορολόγησης των ψηφιακών υπηρεσιών, να περιγράψει τον σκοπό του M.O.S.S. και να γνωρίζει τα κριτήρια εγγραφής, αποκλεισμού, διαγραφής και ελέγχων μέσα από το M.O.S.S.

Εκτιμώμενη διάρκεια μαθήματος: 65 λεπτά

#### **07. Γενεσιουργός αιτία και βάση επιβολής του Φ.Π.Α. (Chargeable event & Taxable amount)**

Η ενότητα αυτή απαντάει στα ερωτήματα: **«Πότε δημιουργείται υποχρέωση επιβολής Φ.Π.Α. και αυτός καθίσταται απαιτητός;» «Πάνω σε τι υπολογίζεται αυτός;»**. Μετά την παρακολούθηση της ενότητας αυτής, θα μπορείτε να καθορίζετε πότε επιβάλλεται και ποια είναι βάση επιβολής του Φ.Π.Α.

Εκτιμώμενη διάρκεια μαθήματος: 40 λεπτά

#### **08. Συντελεστές Φ.Π.Α. (Rates)**

Το μάθημα αυτό απαντάει στην ερώτηση: **«Ποιος συντελεστής Φ.Π.Α. πρέπει να εφαρμοστεί;»**. Αυτός που θα το παρακολουθήσει, θα είναι σε θέση να αναγνωρίσει τους όρους υπό τους οποίους εφαρμόζονται οι διαφορετικοί συντελεστές Φ.Π.Α., που μπορούν να εφαρμοστούν οι μειωμένοι και ποιοι περιορισμοί υπάρχουν στην εφαρμογή τους.

Εκτιμώμενη διάρκεια μαθήματος: 25 λεπτά

#### **09. Απαλλαγές από τον Φ.Π.Α. (Exemptions)**

Η ενότητα αυτή απαντάει στα ερωτήματα: **«Ποιες πράξεις απαλλάσσονται του ΦΠΑ και ποιες οι προϋποθέσεις που πρέπει να ισχύουν;»**. Μετά την παρακολούθηση του μαθήματος αυτού, θα είστε σε θέση να κατανοήσετε τι αποτελεί εξαίρεση για την επιβολή του φόρου και να προσδιορίζετε τα διάφορα είδη απαλλαγής.

Εκτιμώμενη διάρκεια μαθήματος: 35 λεπτά

## 10. Δικαίωμα έκπτωσης του Φ.Π.Α. (Right to deduct)

Εδώ καλύπτεται το ερώτημα: «**Πότε μια πράξη δίνει το δικαίωμα έκπτωσης του Φ.Π.Α.;**». Μελετώντας κάποιος αυτό το μάθημα, θα μπορεί να εξηγήσει τι σημαίνει φόρος εισροών και φόρος εκροών, να διακρίνει και εξηγεί γιατί υπάρχει εκπιπτόμενος και μη εκπιπτόμενος ΦΠΑ εισροών, να γνωρίζει την σχέση μεταξύ των απαλλασσόμενων και φορολογητέων πράξεων, να υπολογίζει την ανάλογη έκπτωση και να γνωρίζει πως να ασκήσει το δικαίωμα έκπτωσης μέσω της αφαίρεσης ή της επιστροφής.

Εκτιμώμενη διάρκεια μαθήματος: 35 λεπτά

## 11. Επιστροφή Φ.Π.Α. (VAT Refund)

Εδώ καλύπτεται το ερώτημα: «**Ποιες οι διατάξεις και διαδικασίες για την επιστροφή του φόρου;**». Αυτός που θα παρακολουθήσει αυτή την ενότητα, θα εξοικειωθεί με τις διατάξεις για την επιστροφή του φόρου σε μη εγκατεστημένα στην Ένωση άτομα, για τις διαδικασίες που πρέπει να ακολουθηθούν, του λόγους που έχουν τεθεί αυτές οι διατάξεις.

Εκτιμώμενη διάρκεια μαθήματος: 20 λεπτά

## 12. Υποχρεώσεις Φ.Π.Α. (Obligations)

Η ενότητα αυτή απαντάει στην ερώτηση: «**Ποιες είναι οι υποχρεώσεις που πρέπει να τηρούν αυτοί που ασκούν οικονομική δραστηριότητα;**». Αυτός που θα παρακολουθήσει το μάθημα αυτό, θα είναι σε θέση να γνωρίζει διαδικασίες για την υποχρέωση καταβολής του φόρου, τον διορισμό φορολογικού αντιπροσώπου, πληρωμής, ταυτοποίησης, τιμολόγησης, επιστροφής και ανακεφαλαιωτικών πινάκων.

Εκτιμώμενη διάρκεια μαθήματος: 20 λεπτά

## Πώς θα αποκτήσετε πρόσβαση στα eLearning μαθήματα.

1) Επισκεφτείτε την ηλεκτρονική διεύθυνση:

[http://ec.europa.eu/taxation\\_customs/common/elearning/download\\_en.htm](http://ec.europa.eu/taxation_customs/common/elearning/download_en.htm)

Εκεί θα εμφανιστεί η παρακάτω οθόνη:

Legal notice | Cookies | Contact | Search | English (en) ▼

# TAXATION AND CUSTOMS UNION

European Commission > Taxation and Customs Union > eLearning

HOME   INDIVIDUALS   BUSINESS   ONLINE SERVICES   ABOUT

## Download Portal for European Customs and Taxation E-learning Courses

If you would like to download an e-Learning course (**free of charge**), please feel free to do so by filling in the form below:

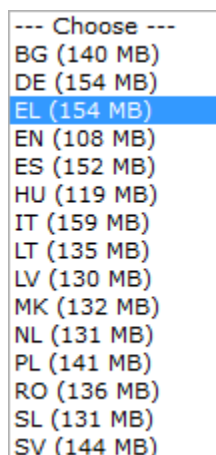
First of all click the module of your choice *	
Course:	<input type="text" value="VAT 01. Introduction"/> <span style="float: right;">▼ *The SCORM version should only be downloaded if you intend to run it via an LMS (Learning Management System)</span>
Language:	<input type="text" value="--- Choose ---"/> <span style="float: right;">▼ *</span>
<b>About you</b>	
Your company name:	<input type="text"/>
Your email:	<input type="text"/> *
Confirm Email :	<input type="text"/> *
Your country:	<input type="text" value="--- Choose ---"/> ▼ *
Please indicate the approximate number of persons that you intend to train on this course: <input type="text"/>	
	Please enter the code: <input type="text"/> *
<input type="checkbox"/> I agree to the <a href="#">disclaimer</a> , to the <a href="#">privacy statement</a> and to the <a href="#">copyright notice</a> > .	
* These fields are mandatory	
<b>Please save the file to your hard disk before opening the zip.</b>	
Don't hesitate to provide any kind of feedback on this e-Learning course to <a href="mailto:taxud-elearning@ec.europa.eu">taxud-elearning@ec.europa.eu</a> >	
<input type="button" value="Download"/> <input type="button" value="Reset"/>	

2) Στο πρώτο πεδίο επιλογής (course) επιλέξτε την ενότητα του μαθήματος που επιθυμείτε.  
 Οι επιλογές που βρίσκονται μεταξύ άλλων εκεί και που αφορούν στα eLearning Φ.Π.Α. είναι οι εξής:

- VAT 01. Introduction
- VAT 01. Introduction (SCORM)
- VAT 02. Territory
- VAT 02. Territory (SCORM)
- VAT 03. Taxable person
- VAT 03. Taxable person (SCORM)
- VAT 04. Transactions
- VAT 04. Transactions (SCORM)
- VAT 05. Place of taxable transactions
- VAT 05. Place of taxable transactions (SCORM)
- VAT 06. Digital services & MOSS
- VAT 06. Digital services & MOSS (SCORM)
- VAT 07. Chargeable event & Taxable amount
- VAT 07. Chargeable event & Taxable amount (SCORM)
- VAT 08. Rates
- VAT 08. Rates (SCORM)
- VAT 09. Exemptions
- VAT 09. Exemptions (SCORM)
- VAT 10. Right to deduct
- VAT 10. Right to deduct (SCORM)
- VAT 11. VAT Refund
- VAT 11. VAT Refund (SCORM)
- VAT 12. Obligations
- VAT 12. Obligations (SCORM)

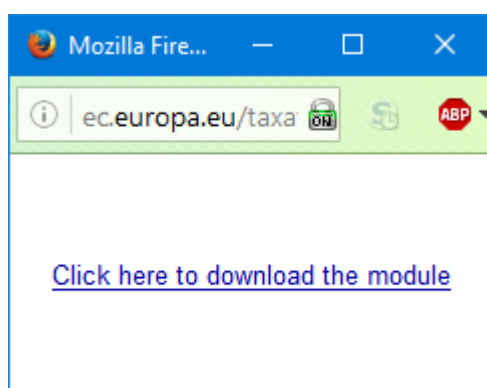
Μην επιλέξετε τις εκδόσεις «SCORM» για το μάθημα που σας ενδιαφέρει, καθώς αυτές προορίζονται να «τρέξουν» μέσω «συστήματος διαχείρισης μάθησης LMS» που κατά πάσα πιθανότητα δεν διαθέτετε.

3) Στο δεύτερο πεδίο επιλογής (Language), επιλέξτε τη γλώσσα στην οποία επιθυμείτε να κατεβάσετε το συγκεκριμένο μάθημα. Διαθέσιμες γλώσσες είναι όσες αναφέρονται παραπάνω.







4) Στη συνέχεια και στην ενότητα «About you» συμπληρώνετε προαιρετικά τα στοιχεία της επιχείρησής σας, υποχρεωτικά (επαληθευοντάς την), τη διεύθυνση του ηλεκτρονικού σας ταχυδρομείου, υποχρεωτικά τη χώρα σας, προαιρετικά τον αριθμό των ατόμων που σκοπεύουν να εκπαιδευτούν μέσα απ' αυτή τη διαδικασία, τον κωδικό που εμφανίζεται στο πλαίσιο και τέλος επιλέγετε πως συμφωνείτε με την αποποίηση ευθυνών, τη δήλωση προστασίας προσωπικών δεδομένων και τις σημειώσεις περί πνευματικών δικαιωμάτων.

5) Αφού έχετε ακολουθήσει όλα περιγράφονται παραπάνω, επιλέγετε «Download» και αμέσως εμφανίζεται το παρακάτω παράθυρο:



Κάνοντας κλικ πάνω στο μήνυμα, σας δίνεται η δυνατότητα να αποθηκεύσετε το αρχείο zip στο σκληρό σας δίσκο.

6) Κατόπιν επιλέγετε τον τύπο του αρχείου (συμπιεσμένου ξανά) που επιθυμείτε (διαθέσιμο σε αρχεία EXE, HTML και ISO, όπως φαίνεται στην παρακάτω εικόνα) και το εξαγάγετε από το αρχείο zip σε φάκελο της επιλογής σας.

 Introduction_EL-exe.zip	52.822.910
 Introduction_EL-html.zip	52.480.799
 Introduction_EL-iso.iso	58.628.096
 eLearning course Quick Start Guide.doc	139.264

7) Τέλος, αποσυμπίεζετε το τελικό αρχείο στον ίδιο ή σε άλλο φάκελο που επιθυμείτε και εκτελείτε την εφαρμογή.

### Σημειώσεις:

Η διαθέσιμη επιλογή αρχείου «EXE» θα δημιουργήσει εκτελέσιμο αρχείο με ονομασία «Run Introduction» η οποία θα συνδεθεί μέσω της εφαρμογής περιήγησης διαδικτύου που διαθέτετε στην ιστοσελίδα του μαθήματος και θα ξεκινήσει το μάθημα.

Η διαθέσιμη επιλογή αρχείου «HTML» θα δημιουργήσει εκτελέσιμο αρχείο «player» που μέσω του περιηγητή διαδικτύου, θα μπορέσετε να παρακολουθήσετε το μάθημα τοπικά στον υπολογιστή σας (δεν απαιτείται σύνδεση στο διαδίκτυο).

Τέλος, η επιλογή «ISO» θα σας επιτρέψει αν το επιθυμείτε να εγγράψετε το μάθημα σε δίσκο CD.

Στην έναρξη του κάθε μαθήματος, θα πρέπει να συμφωνήσετε ξανά με τη δήλωση αποποίησης ευθυνών, τη δήλωση προστασίας προσωπικών δεδομένων και την ειδοποίηση για τα δικαιώματα πνευματικής ιδιοκτησίας.

**Σημειώστε:**

Οι πληροφορίες που παρέχονται στο πλαίσιο των μαθημάτων κατάρτισης είναι:

- γενικού χαρακτήρα μόνο και δεν προορίζονται για την αντιμετώπιση ειδικών περιπτώσεων οποιουδήποτε ατόμου ή φορέα
- δεν είναι απαραίτητα πλήρεις, ακριβείς ή ενημερωμένες.
- δεν είναι επαγγελματικές ή νομικές συμβουλές (αν χρειάζεστε συγκεκριμένες συμβουλές, πρέπει πάντοτε να απευθύνεστε σε ειδικευμένους επαγγελματίες).

Συμφωνώ με τη δήλωση αποποίησης ευθυνών, τη δήλωση προστασίας προσωπικών δεδομένων και την ειδοποίηση για τα δικαιώματα πνευματικής ιδιοκτησίας.

**Δήλωση αποποίησης ευθυνών**

Οι πληροφορίες που παρέχονται στο πλαίσιο των μαθημάτων κατάρτισης είναι:

- γενικού χαρακτήρα μόνο και δεν προορίζονται για την αντιμετώπιση ειδικών περιπτώσεων οποιουδήποτε ατόμου ή φορέα.
- δεν είναι απαραίτητα πλήρεις, ακριβείς ή ενημερωμένες.
- δεν είναι επαγγελματικές ή νομικές συμβουλές (αν χρειάζεστε συγκεκριμένες συμβουλές, πρέπει πάντοτε να απευθύνεστε σε ειδικευμένους επαγγελματίες).

Σημειώστε ότι δεν μπορεί να υπάρξει εγγύηση ότι τα κείμενα που παρέχονται διαθέτουν όλα ακριβή στοιχεία των εστιμωμένων χαρακτηριστικών και των χαρακτηριστικών των εργασιών που δημοσιεύονται στην Ένωση έκδοσης της Επιστημής Επιστήμης της Ευρωπαϊκής Ένωσης θεωρούνται ακριβείς, η Επιστήμη δεν αναλαμβάνει καμία απόλυτη ευθύνη όσον αφορά τα εκπαιδευτικά μαθήματα.

Στόχος μας είναι να ελαχιστοποιήσουμε τις διαταραχές που προκαλούνται από τεχνικά σφάλματα. Ωστόσο, ορισμένα στοιχεία ή πληροφορίες στον τομέα της κατάρτισης μπορεί να έχουν διακοπεί ή διακοπεί σε αρχικό ή μερικό που δεν είναι απαλλαγμένες εφαρμογών. Δεν μπορούμε να εγγυηθούμε ότι δεν θα υπάρξουν διακοπές ή άλλοι ειδικοί τεχνικοί προβλήματα στην υπηρεσία μας. Η Επιστήμη δεν αναλαμβάνει καμία ευθύνη σχετικά με τεχνικά προβλήματα που προκύπτουν ως αποτέλεσμα της χρήσης του μαθήματος.

**Ειδοποίηση για δικαιώματα πνευματικής ιδιοκτησίας**

© Γενική Διεύθυνση Φορολογίας και Τελωνίων, Ευρωπαϊκή Ένωση, 2015

Η αναπαραγωγή των μαθημάτων κατάρτισης επιτρέπεται, εφόσον αναφέρεται η πηγή. Απαγορεύεται η μετακίνηση ή οποιαδήποτε άλλη επεξεργασία των μαθημάτων κατάρτισης, χωρίς να γίνεται διαφορά.

Για τη μερική αναπαραγωγή ή μέρη κειμένων και πληροφοριών πολυμέσων (έξοχο, εικόνας, λογισμικού κ.λπ.) απαιτείται προηγούμενη έγκριση. Η έγκριση αυτή ακούρεται την ανώτερη γενική έγκριση και αναφέρεται με σαφήνεια στην παραπομπή χρήσης.

Κάντε κλικ **OK** για να κλείσετε αυτό το παράθυρο.

**Θυμηθείτε να έχετε ανοικτό τον ήχο κατά την διάρκεια του μαθήματος, καθώς περιέχει σημαντικές πληροφορίες, επιπλέον του κειμένου στην οθόνη.**

Μερικές από τις οθόνες που εμφανίζονται στο μάθημα «Εισαγωγή»:



## Ο ΦΠΑ στην ΕΕ - Εισαγωγή



### Ο ΦΠΑ στην ΕΕ - Εισαγωγή

Ανακαλύψτε το εκπαιδευτικό περιβάλλον

Πώς να περιηγηθείτε στο μάθημα

Θυμηθείτε να έχετε ανοιχτό τον ήχο κατά τη διάρκεια του μαθήματος, καθώς περιέχει σημαντικές πληροφορίες, επιπλέον του κειμένου στην οθόνη.



Κάθε εικονίδιο που εμφανίζεται εδώ αναπαριστά ένα κουμπί στη γραμμή στο κάτω μέρος της οθόνης.

Κάντε κλικ σε κάθε **εικονίδιο** για μια περιγραφή και δοκιμάστε κάθε ένα από τα κουμπιά στην κάτω γραμμή αυτής της οθόνης. Όταν τα δείτε όλα, κάντε κλικ στο κουμπί **Επόμενο** για να συνεχίσετε.

Εάν έχετε ήδη ολοκληρώσει άλλα μαθήματα, κάντε κλικ στο κουμπί **Εμπρός** για να παραλείψετε τις σελίδες οδηγιών και να ξεκινήσετε το μάθημα.

Εμπρός

Θυμηθείτε να έχετε ανοιχτό τον ήχο ή να κοπάζετε το κείμενο της απομαγνητοφώνησης κατά τη διάρκεια του μαθήματος, καθώς περιέχει σημαντικές πληροφορίες, επιπλέον του κειμένου στην οθόνη.



Κάντε κλικ στο κουμπί **Επόμενο** για να συνεχίσετε.



## Ο ΦΠΑ στην ΕΕ - Εισαγωγή

Ανακαλύψτε το εκπαιδευτικό περιβάλλον

Τίτλος και δείκτες προόδου

Τώρα, ας ρίξουμε μια ματιά στα στοιχεία που εμφανίζονται στην οθόνη, τα οποία σας δίνουν πληροφορίες για το σημείο που βρίσκεστε και την πρόοδο που έχετε κάνει στο μάθημα.



Ο τίτλος του μαθήματος

Ο τίτλος της ενότητας

Ο ΦΠΑ στην ΕΕ - Εισαγωγή  
Καλωσορίσατε  
Πώς να περιηγηθείτε στο μάθημα

Ο τίτλος της οθόνης

Η γραμμή προόδου παρέχει οπτική ένδειξη της προόδου

Κάντε κλικ στο κουμπί **Επόμενο** για να συνεχίσετε.

## Ο ΦΠΑ στην ΕΕ - Εισαγωγή

Περιεχόμενο

Είδη φόρων

Το 1967, για να επιτευχθεί ο στόχος της κοινής αγοράς, καθιερώθηκε ένα κοινό πλαίσιο για το ΦΠΑ. Διαβάστε τις σημειώσεις στην οθόνη για να δείτε γιατί.

Το 1967 δημιουργήθηκε το κοινό πλαίσιο για το ΦΠΑ, με σκοπό:

- Να ελαχιστοποιείται ο κίνδυνος στρεβλώσεων του ανταγωνισμού.
- Να αποφεύγονται τα εμπόδια στην ελεύθερη κυκλοφορία των αγαθών και των υπηρεσιών μεταξύ κρατών μελών.
- Να επιτευχθεί ο στόχος μιας κοινής αγοράς.

Πριν από αυτό, υπήρχαν δύο διακριτοί τύποι φόρων:

- Ο σωρευτικός και επαναληπτικός φόρος ή μικτός φόρος.
- Ο Φόρος Προστιθέμενης Αξίας ή καθαρός φόρος.

Κάντε κλικ [εδώ](#) για να εξερευνήσετε αυτά τα συστήματα.



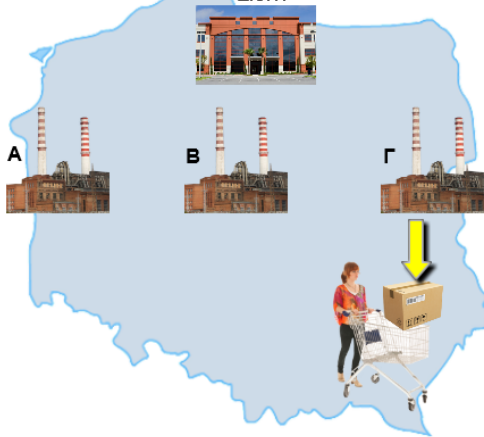
## Ο ΦΠΑ στην ΕΕ - Εισαγωγή

Συγχαρητήρια! Αυτή είναι η σωστή απάντηση.

### Περιεχόμενο

### Σωρευτικός και επαναληπτικός φόρος - Άσκηση

Κάντε κλικ στις **εικόνες** παρακάτω για περισσότερες πληροφορίες.  
Δ.Ο.Υ.



Όταν παραδοθούν αυτά τα αγαθά, πόσο φόρο θα οφείλει κάθε εργοστάσιο στις αρχές;  
**Τα αγαθά παραδίδονται από το εργοστάσιο Γ στον τελικό καταναλωτή. Πόσο φόρο οφείλει το εργοστάσιο Γ στις φορολογικές αρχές;**

Επιλέξτε τις απαντήσεις σας από τις επιλογές χρηματικών ποσών παρακάτω και μετακινήστε τις δίπλα, στο αντίστοιχο πλαίσιο.

Το Α οφείλει στις φορολογικές αρχές



ΦΠΑ

Το Β οφείλει στις φορολογικές αρχές



ΦΠΑ

Το Γ οφείλει στις φορολογικές αρχές



ΦΠΑ



## Ο ΦΠΑ στην ΕΕ - Εισαγωγή

Ο Πωλ μου έδωσε αυτή την άσκηση για να καταλάβω πώς συνδέονται τα διάφορα νομοθετικά κείμενα.

### Περιεχόμενο

Κάντε κλικ στους μεγεθυντικούς φακούς για να μάθετε περισσότερα για κάθε νομοθετικό κείμενο.

### Ιστορικό της νομοθεσίας

Ο Πωλ μου έδωσε αυτή την άσκηση για να καταλάβω πώς συνδέονται τα διάφορα νομοθετικά κείμενα. Μπορείτε να δείτε εάν έχετε τα ίδια αποτελέσματα όπως εγώ:

Μεταφέρετε και αποθήκευσε κάθε **νομοθετικό κείμενο** στη σωστή θέση στο διάγραμμα.

- 67/228/ΕΟΚ
- 67/227/ΕΟΚ
- 91/680/ΕΟΚ
- 92/77/ΕΟΚ
- 77/388/ΕΟΚ
- 2006/112/ΕΚ
- 2008/8/ΕΚ

Οι αρχές του ΦΠΑ + Οι λεπτομέρειες του ΦΠΑ

Φορολογικά σύνορα ← Οι λεπτομέρειες του ΦΠΑ

Συντελεστές ΦΠΑ ← Οι αρχές και οι λεπτομέρειες του ΦΠΑ

Τροποποιήσεις +



## Ο ΦΠΑ στην ΕΕ - Εισαγωγή

### Νομικό πλαίσιο

#### Λογική του παζλ για το ΦΠΑ

Όπως προαναφέρθηκε, όταν αναλύουμε ένα πρόβλημα που αφορά στο ΦΠΑ, υπάρχει μια λογική σειρά ερωτήσεων που πρέπει να απαντηθούν.

Οι όροι και οι έννοιες της Οδηγίας για το ΦΠΑ βοηθούν στην απάντηση αυτών των ερωτήσεων και μπορούν να συγκριθούν με ένα παζλ όπου κάθε κομμάτι έχει τη δική του θέση.

Η σχέση ανάμεσα σε αυτούς τους ορισμούς και έννοιες εμφανίζεται ανάλογα με το σημείο στο οποίο

Κάντε κλικ σε κάθε **κομμάτι του παζλ** για να μάθετε περισσότερα σχετικά με κάθε ερώτηση.



Κάντε κλικ στο κομμάτι **Επόμενο** για να συνεχίσετε.



## Ο ΦΠΑ στην ΕΕ - Εισαγωγή

### Πεδίο εφαρμογής

#### Το πεδίο εφαρμογής του ΦΠΑ

Η παράδοση αγαθών, η ενδοκοινοτική απόκτηση αγαθών, η παροχή υπηρεσιών και η εισαγωγή αγαθών είναι πράξεις που ενδέχεται να υπόκεινται σε ΦΠΑ, υπό ορισμένες προϋποθέσεις.

#### Πράξεις

Η Οδηγία για το ΦΠΑ παραθέτει τέσσερις κατηγορίες πράξεων. Θα εξετάσουμε τις πράξεις που ενδέχεται να υπόκεινται σε ΦΠΑ και τις προϋποθέσεις κάτω από τις οποίες θα εφαρμοστεί ο ΦΠΑ στις πράξεις αυτές.

Οι ακόλουθες φορολογητέες πράξεις μπορεί να υπόκεινται σε ΦΠΑ:

- Παράδοση αγαθών
- Ενδοκοινοτική απόκτηση αγαθών
- Παροχή υπηρεσιών
- Εισαγωγή αγαθών

Κάντε κλικ σε **κάθε πράξη** για περισσότερες λεπτομέρειες. Όταν τις δείτε όλες, κάντε κλικ στο **X** για να κλείσετε αυτό το παράθυρο.

Το Άρθρο 2 παρέχει τους ορισμούς για τις πράξεις.



Άρθρο 2



Ο ΦΠΑ στην ΕΕ - Εισαγωγή

Πεδίο εφαρμογής

Η βασική σχέση

Παράδοση αγαθών    Ενδοκοινοτική απόκτηση αγαθών    Παροχή υπηρεσιών    Πώς συνδέονται μεταξύ τους όλες αυτές οι διαδικασίες?    Πόσα ερωτήματα.

**Γλωσσάριο**

A B Γ Δ Ε Ζ Η Θ Ι Κ Λ Μ Ν Ξ Ο Π Ρ Σ Τ Υ Φ Χ Ψ Ω

**Τ**

**Ταυτοποίηση:** Ο υποκείμενος στο φόρο πρέπει να γνωστοποιήσει την έναρξη, μεταβολή ή παύση της οικονομικής του δραστηριότητας ως υποκείμενου στο φόρο.

**Τελικός καταναλωτής:** Ο τελικός καταναλωτής των παραδιδόμενων αγαθών ή παρεχομένων υπηρεσιών.

**Τελωνιακό έδαφος:** Το τελωνιακό έδαφος αποτελείται από το έδαφος όλων των Κρατών Μελών της ΕΕ, αλλά δεν περιλαμβάνει ορισμένα εδάφη των Κρατών Μελών και περιλαμβάνει το έδαφος ορισμένων τρίτων χωρών.

- Βέλγιο
- Τσεχική Δημοκρατία
- Βουλγαρία

28 / 35

Ο ΦΠΑ στην ΕΕ - Εισαγωγή

Πεδίο εφαρμογής

Η βασική σχέση

Παράδοση αγαθών    Ενδοκοινοτική απόκτηση αγαθών    Παροχή υπηρεσιών    Πώς συνδέονται μεταξύ τους όλες αυτές οι διαδικασίες?

**Βιβλιοθήκη και ηλεκτρονικοί σύνδεσμοι**

ΟΔΗΓΙΑ 2006/112/ΕΚ ΤΟΥ ΣΥΜΒΟΥΛΙΟΥ [Ηλεκτρονικός σύνδεσμος](#) [Τοπικός σύνδεσμος](#)

ΚΑΝΟΝΙΣΜΟΣ (ΕΕ) ΑΡΙΘ. 904/2010 ΤΟΥ ΣΥΜΒΟΥΛΙΟΥ [Ηλεκτρονικός σύνδεσμος](#) [Τοπικός σύνδεσμος](#)

[Δικτυακός τόπος της Ευρωπαϊκής Επιτροπής](#)

[Αρχική σελίδα της φορολογικής και τελωνιακής ένωσης της ΕΕ](#)

[Κανονισμός διοικητικής συνεργασίας](#)

[Εκτελεστικός κανονισμός της Επιτροπής για το ΦΠΑ](#)

[Εκτελεστικός κανονισμός του Συμβουλίου για το ΦΠΑ](#)

[Επεξηγηματικές σημειώσεις σχετικά με τον τόπο παροχής](#)

[Οδηγίες ελέγχου για τη Μικρή Μονοαπευθυντική Θυρίδα \(MOSS\)](#)

[Οδηγίες για τη Μικρή Μονοαπευθυντική Θυρίδα \(MOSS\)](#)

[Οδηγία περί επιστροφής ΦΠΑ \(σε υποκείμενους που είναι εγκατεστημένοι εντός της ΕΕ\)](#)

Οδηγία περί επιστροφής ΦΠΑ (σε υποκείμενους που είναι εγκατεστημένοι σε τρίτες χώρες) [Ηλεκτρονικός σύνδεσμος 1](#) [Ηλεκτρονικός σύνδεσμος 2](#)

28 / 35

**Ο ΦΠΑ στην ΕΕ - Εισαγωγή**

**Πεδίο εφαρμογής**

Ερώτηση σημείου ελέγχου V

Συμπληρώστε τους ορισμούς από την Οδηγία ΦΠΑ με τις λέξεις που λείπουν.  
*Μεταφέρετε και αποθέστε **κάθε όρο** παρακάτω στο σωστό σημείο για να συμπληρώσετε τους ορισμούς από την Οδηγία ΦΠΑ.*

αγαθών	κινήτων ενσώματων αγαθών	η μεταβίβαση	η απόκτηση
ενσώματο αγαθό	υπηρεσιών	η είσοδος, στο εσωτερικό της Κοινότητας	κάθε πράξη

Ως παροχή [ ] νοείται [ ] που δεν αποτελεί παράδοση αγαθών.  
 Ως εισαγωγή [ ] νοείται [ ], αγαθών που δεν είναι σε ελεύθερη κυκλοφορία σύμφωνα με το Άρθρο 24 της Συνθήκης.  
 Ως ενδοκοινωνική απόκτηση αγαθών νοείται [ ] του δικαιώματος διάθεσης, υπό την ιδιότητα του κυρίου των [ ] που αποστέλλονται ή μεταφέρονται στο πρόσωπο που αποκτά τα αγαθά.  
 Ως παράδοση αγαθών νοείται [ ] του δικαιώματος να διαθέτει κάποιος, ως κύριος, [ ]

30 / 35

**Ο ΦΠΑ στην ΕΕ - Εισαγωγή**

**Αξιολόγηση μαθήματος**

Εισαγωγή αξιολόγησης

Θα πρέπει τώρα να ολοκληρώσετε την αξιολόγηση για αυτό το μάθημα. Αυτή η αυτοαξιολόγηση θα σας βοηθήσει στην κατανόηση του υλικού.  
*Για να το κάνετε αυτό, κάντε κλικ στο κουμπί **Έναρξη αξιολόγησης** παρακάτω.*

**Έναρξη αξιολόγησης**

33 / 35

[Τα μαθήματα μπορείτε να τα δείτε και να τα κατεβάσετε από εδώ.](#)

Πηγή: Taxheaven