



Το Επαγγελματικό Επιμελητήριο Αθηνών εμπλουτίζοντας τις παροχές προς τα μέλη του, σας δίνει τώρα την ευκαιρία για **δωρεάν** προβολή στο διαδίκτυο μέσω της ιστοσελίδας του: [www.eea.gr](http://www.eea.gr).

Όλα τα μέλη του Ε.Ε.Α. έχουν πλέον τη δυνατότητα να καταχωρήσουν το λογότυπο (logo) της επιχείρησής τους καθώς κι ένα διαφημιστικό κείμενο 1.000 χαρακτήρων στην καρτέλα τους στο Μητρώο του Ε.Ε.Α.

Όπως ίσως γνωρίζετε η δυνατότητα αναζήτησης επιχειρήσεων - μελών του Ε.Ε.Α. από άλλα μέλη ή τρίτους που αναζητούν συνεργασίες, είναι ελεύθερη, δε χρειάζεται κανένα είδος εγγραφής και ο τρόπος αναζήτησης γίνεται με «λέξεις - κλειδιά» από: α) την περιγραφή της δραστηριότητας των μελών, β) τους Κωδικούς Αριθμούς Δραστηριότητας 2008 (ΚΑΔ2008), γ) την επωνυμία ή το διακριτικό τίτλο, δ) με Δήμο και ΚΑΔ ή ε) με συνδυασμό των παραπάνω κριτηρίων.


Η αναζήτηση γίνεται είτε απ' ευθείας από την ιστοσελίδα του Ε.Ε.Α. πατώντας πάνω στο



ακόλουθο εικονίδιο

αναζήτησης του **e-ΕΠΙΜΕΛΗΤΗΡΙΟΥ**.

είτε μέσω της αντίστοιχης οθόνης

<p><b>ΕΠΑΓΓΕΛΜΑΤΙΚΟ ΕΠΙΜΕΛΗΤΗΡΙΟ ΑΘΗΝΩΝ</b></p>  <p>Είσοδος στο e-Επιμελητήριο Αίτηση εγγραφής στο e-Επιμελητήριο Αναζήτηση μελών Επιμελητηρίου Αναζήτηση Επωνυμιών/Διακριτικών Τίτλων Αναζήτηση μελών με περιγραφή δραστηριότητας Αναζήτηση μελών με ΚΑΔ 2008 Αναζήτηση μελών με Δήμο και ΚΑΔ 2008 Αυθεντικοποίηση εγγράφων Όροι χρήσης e-Επιμελητηρίου</p>	<p><b>Αναζήτηση μελών Επιμελητηρίου</b></p> <p>Μπορείτε να αναζητήσετε επιχειρήσεις - μέλη του Επιμελητηρίου με συνδυασμό κριτηρίων.</p> <table border="1"><thead><tr><th colspan="2">Φόρμα αναζήτησης επιχείρησης</th></tr></thead><tbody><tr><td>Επωνυμία επιχείρησης:</td><td><input type="text"/></td></tr><tr><td>Διακριτικός Τίτλος:</td><td><input type="text"/></td></tr><tr><td>Α.Φ.Μ.:</td><td><input type="text"/></td></tr><tr><td>Τηλέφωνο:</td><td><input type="text"/></td></tr></tbody></table> <p>* Η αναζήτηση που θα κάνετε, μπορεί να σας παρουσιάσει μέχρι <b>500</b> επιχειρήσεις. Για περισσότερες επιχειρήσεις πρέπει να απευθυνθείτε στο Επιμελητήριο.</p> <p><input type="button" value="Εύρεση"/></p> <p>Σε περίπτωση που αντιμετωπίζετε οποιαδήποτε πρόβλημα κατά τη σύνδεσή σας στο e-Επιμελητήριο, μπορείτε να επικοινωνήσετε με το αρμόδιο τμήμα Μηχανογράφησης του Ε.Ε.Α. στα ακόλουθα στοιχεία επικοινωνίας: 210 3380 352, 210 3380 214, <a href="mailto:system@eea.gr">system@eea.gr</a>, <a href="mailto:eea@eea.gr">eea@eea.gr</a></p> <p>Για να διευκολυνθείτε στη χρήση των υπηρεσιών του eΕπιμελητηρίου, κατεβάστε το demo χρήσης, του λογισμικού SGA echamber.</p>	Φόρμα αναζήτησης επιχείρησης		Επωνυμία επιχείρησης:	<input type="text"/>	Διακριτικός Τίτλος:	<input type="text"/>	Α.Φ.Μ.:	<input type="text"/>	Τηλέφωνο:	<input type="text"/>
Φόρμα αναζήτησης επιχείρησης											
Επωνυμία επιχείρησης:	<input type="text"/>										
Διακριτικός Τίτλος:	<input type="text"/>										
Α.Φ.Μ.:	<input type="text"/>										
Τηλέφωνο:	<input type="text"/>										

## Διαδικασία Καταχώρησης Στοιχείων Μέλους του Ε.Ε.Α.

### A) Κωδικοί Πρόσβασης στο e-Επιμελητήριο

Για να καταχωρήσετε τα στοιχεία σας θα πρέπει πρώτα να έχετε λάβει τον κωδικό πρόσβασης (PIN) στο e-Επιμελητήριο.

Εάν δεν είστε χρήστης των ψηφιακών υπηρεσιών μας, **πατήστε [εδώ](#) για να εγγραφείτε στο e-Επιμελητήριο**. Η λήψη του PIN γίνεται **άμεσα** πατώντας το **Αίτηση** μετά τη συμπλήρωση των απαιτούμενων πεδίων στην ειδική οθόνη εγγραφής. Στον παρακάτω σύνδεσμο μπορείτε να δείτε αναλυτικά τα πλεονεκτήματα και τις ευκολίες που παρέχονται κάνοντας χρήση των ψηφιακών υπηρεσιών του e-Επιμελητηρίου.

[ΠΛΗΡΟΦΟΡΙΕΣ ΠΡΟΣΒΑΣΗΣ ΜΕΣΩ ΔΙΑΔΙΚΤΥΟΥ ΣΤΙΣ ΥΠΗΡΕΣΙΕΣ ΤΟΥ ΕΠΙΜΕΛΗΤΗΡΙΟΥ & ΠΛΕΟΝΕΚΤΗΜΑΤΑ](#)

### B) Οδηγίες Καταχώρησης Λογότυπου (logo) και Διαφημιστικού Κειμένου

1. Επισκεπτεστε την ιστοσελίδα μας στο σύνδεσμο: <https://echamber.eea.gr> ή μέσω του κεντρικού μας portal [www.eea.gr](http://www.eea.gr), κάνοντας κλικ στο banner e-επιμελητήριο



2. Εισέρχεστε στο σύστημα βάζοντας τον **Αριθμό Μητρώου** και το **PIN**

**Φόρμα Εισόδου**

Αριθμός Μητρώου:

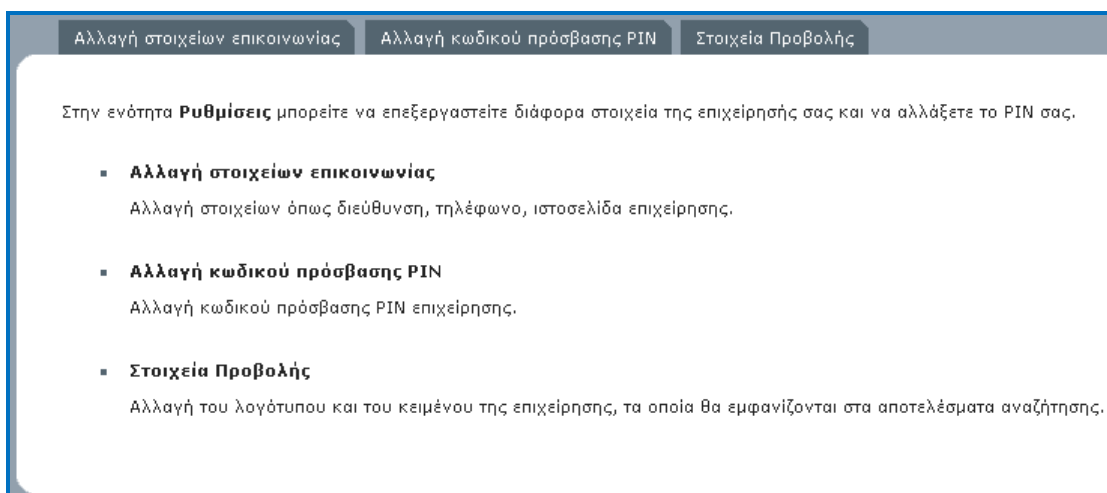
PIN:

3. Στην αρχική σελίδα κάνετε κλικ στην καρτέλα (tab) **Ρυθμίσεις**



**Νέα Υπηρεσία:** Τώρα μπορείτε να προσθέσετε το logo και ένα προφίλ της επιχείρησής σας, μέσα από το tab Ρυθμίσεις. Τα νέα στοιχεία θα εμφανίζονται στις αναζητήσεις του eΕπιμελητηρίου.

4. Στη συνέχεια κάνετε κλικ στην καρτέλα **Στοιχεία Προβολής**



Αλλαγή στοιχείων επικοινωνίας | Αλλαγή κωδικού πρόσβασης PIN | **Στοιχεία Προβολής**

Στην ενότητα **Ρυθμίσεις** μπορείτε να επεξεργαστείτε διάφορα στοιχεία της επιχείρησής σας και να αλλάξετε το PIN σας.

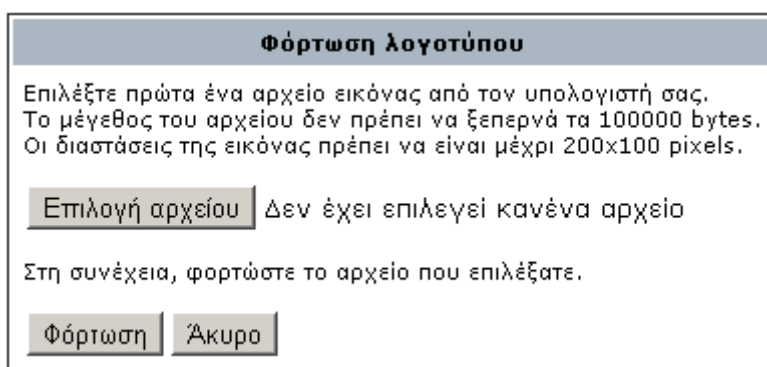
- **Αλλαγή στοιχείων επικοινωνίας**  
Αλλαγή στοιχείων όπως διεύθυνση, τηλέφωνο, ιστοσελίδα επιχείρησης.
- **Αλλαγή κωδικού πρόσβασης PIN**  
Αλλαγή κωδικού πρόσβασης PIN επιχείρησης.
- **Στοιχεία Προβολής**  
Αλλαγή του λογότυπου και του κειμένου της επιχείρησης, τα οποία θα εμφανίζονται στα αποτελέσματα αναζήτησης.

5. Επιλέγετε **Φόρτωση λογότυπου** έχοντας στο νου πως το μέγεθος του αρχείου εικόνας με το logo σας δεν πρέπει να ξεπερνά τα 100.000 bytes (<100 kB) και οι διαστάσεις της εικόνας πρέπει **οπωσδήποτε** να είναι μέχρι **200x100** pixels (οι διαστάσεις φαίνονται πατώντας δεξί κλικ πάνω σ' ένα αρχείο εικόνας και επιλέγοντας ιδιότητες – properties).

Βλέπετε τη σελίδα της επιχείρησής σας, όπως αυτή θα εμφανίζεται στα αποτελέσματα αναζήτησης στο e-Επιμελητήριο. Μπορείτε να διαμορφώσετε το κείμενο για το προφίλ της επιχείρησης, καθώς επίσης και να φορτώσετε μία εικόνα με το λογότυπό σας

Επεξεργασία προφίλ | **Φόρτωση λογότυπου**

6. Μόλις το επιλέξετε, πατάτε **Φόρτωση**



**Φόρτωση λογότυπου**

Επιλέξτε πρώτα ένα αρχείο εικόνας από τον υπολογιστή σας.  
Το μέγεθος του αρχείου δεν πρέπει να ξεπερνά τα 100000 bytes.  
Οι διαστάσεις της εικόνας πρέπει να είναι μέχρι 200x100 pixels.

**Επιλογή αρχείου** Δεν έχει επιλεγεί κανένα αρχείο

Στη συνέχεια, φορτώστε το αρχείο που επιλέξατε.

**Φόρτωση** | **Άκυρο**

7. Για να συμπληρώσετε το διαφημιστικό κείμενο, κάντε κλικ στην **Επεξεργασία Προφίλ** και αντιγράψτε ή διαμορφώστε το διαφημιστικό κείμενο της επιχείρησής σας. **Προσοχή**, το κείμενο πρέπει να είναι έως **1.000** χαρακτήρες, **συνυπολογίζοντας τα κενά**.

### Επεξεργασία προφίλ

Συμπληρώστε εδώ το προφίλ που θέλετε να εμφανίζεται για την επιχείρησή σας. Μπορείτε, αν θέλετε, να χρησιμοποιήσετε τα ακόλουθα HTML tags: `<b>`, `<u>`, `<i>`, `<li>`, `<ul>`, `<ol>`, `<p>`, `<br>`, `<sub>`, `<sup>`  
Το κείμενο δεν πρέπει να ξεπερνά τους 1000 χαρακτήρες (με τα κενά).



Αποθήκευση

Άκυρο

8. Κατόπιν πατάτε **Αποθήκευση** και το κείμενο είναι έτοιμο, διαμορφωμένο και αναρτάται, όπως εσείς το ορίσατε, διαμέσου της υπηρεσίας που σας προσφέρουμε.

*Οποιαδήποτε στιγμή θελήσετε, μπορείτε να αλλάξετε τόσο το κείμενο όσο και το λογότυπο της επιχείρησής σας, ακολουθώντας τη διαδικασία που ήδη περιγράφηκε.*

*Σε περίπτωση που αντιμετωπίζετε οποιαδήποτε πρόβλημα, μη διστάσετε να επικοινωνήσετε άμεσα μαζί μας στα στοιχεία επικοινωνίας που εμφανίζονται στην αρχική οθόνη του [e-Επιμελητηρίου](#).*

Με εκτίμηση

ΕΠΑΓΓΕΛΜΑΤΙΚΟ ΕΠΙΜΕΛΗΤΗΡΙΟ ΑΘΗΝΩΝ