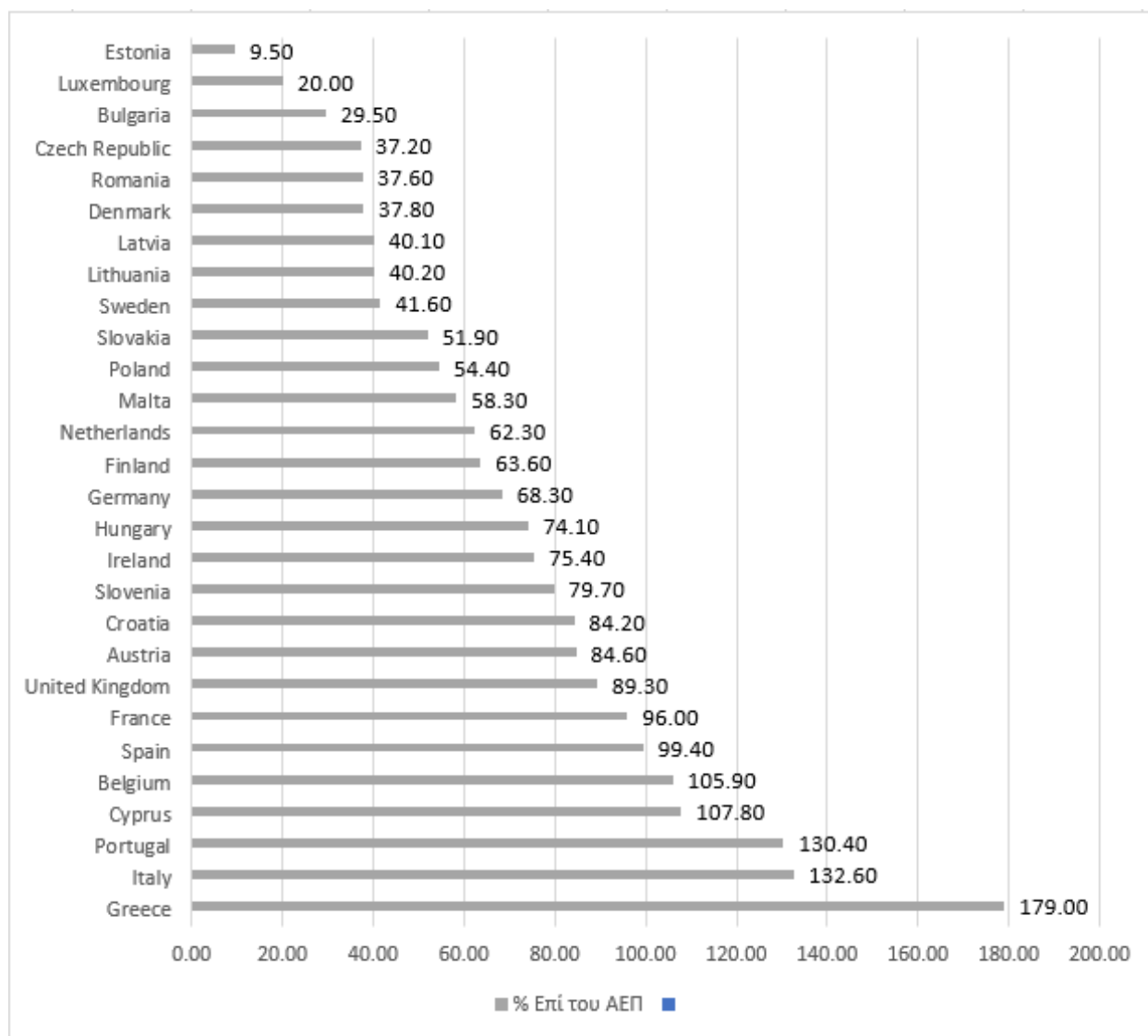
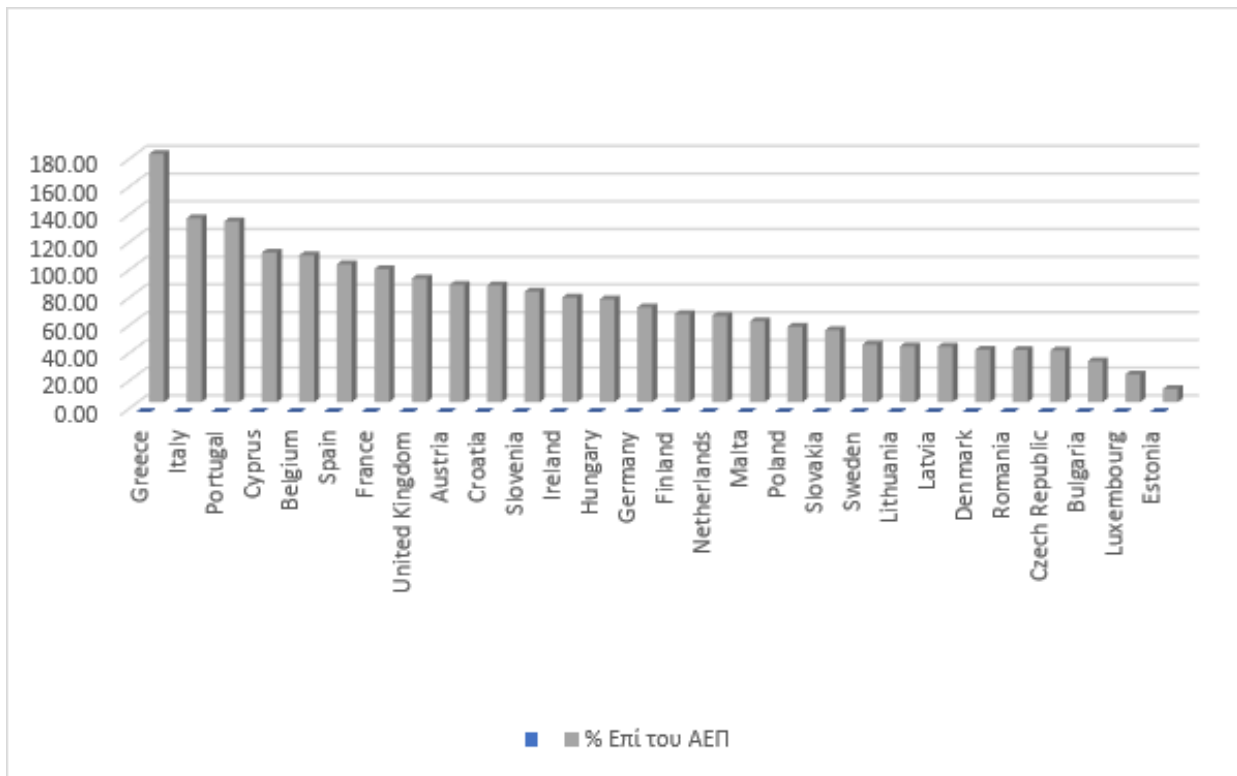


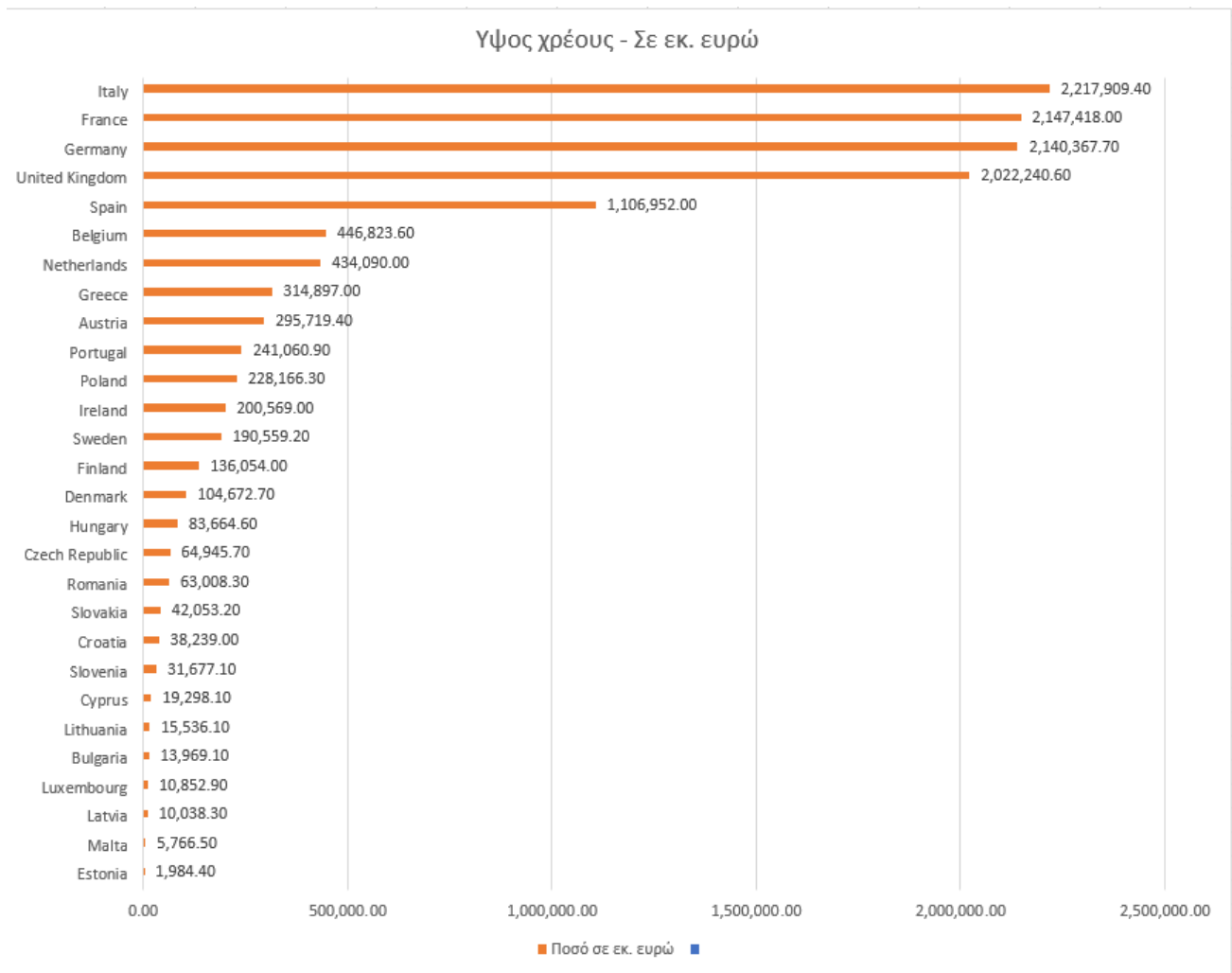
Η ΕΕ, το χρέος και η Ελλάδα

Χρέος το οποίο ξεπερνά το 100% του ΑΕΠ, εμφανίζουν εκτός από την Ελλάδα και την Ιταλία, η Κύπρος το Βέλγιο και η Πορτογαλία.

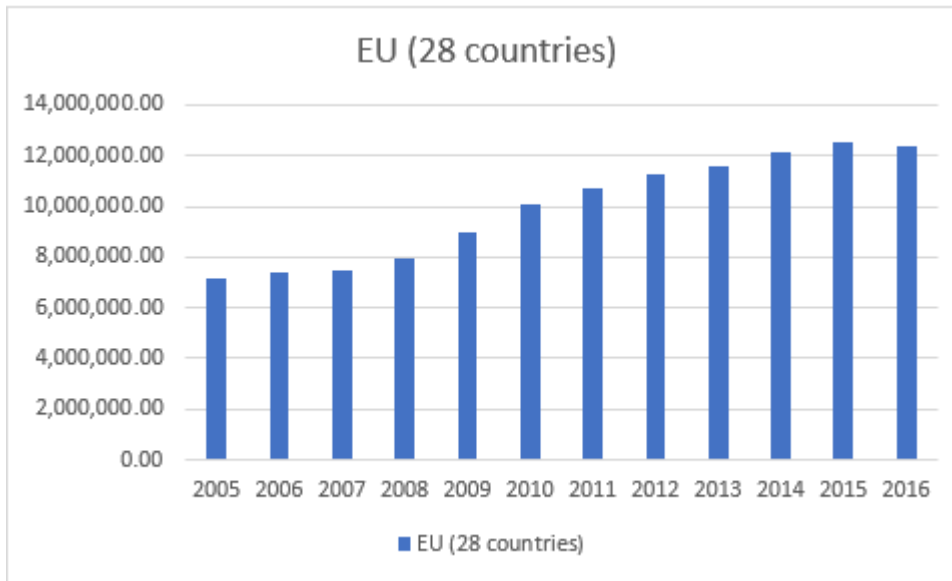




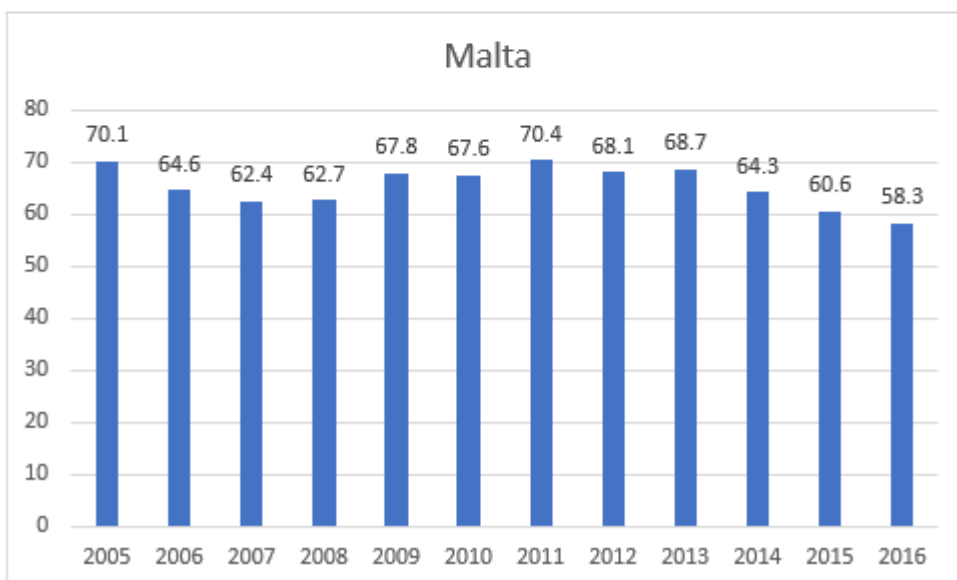
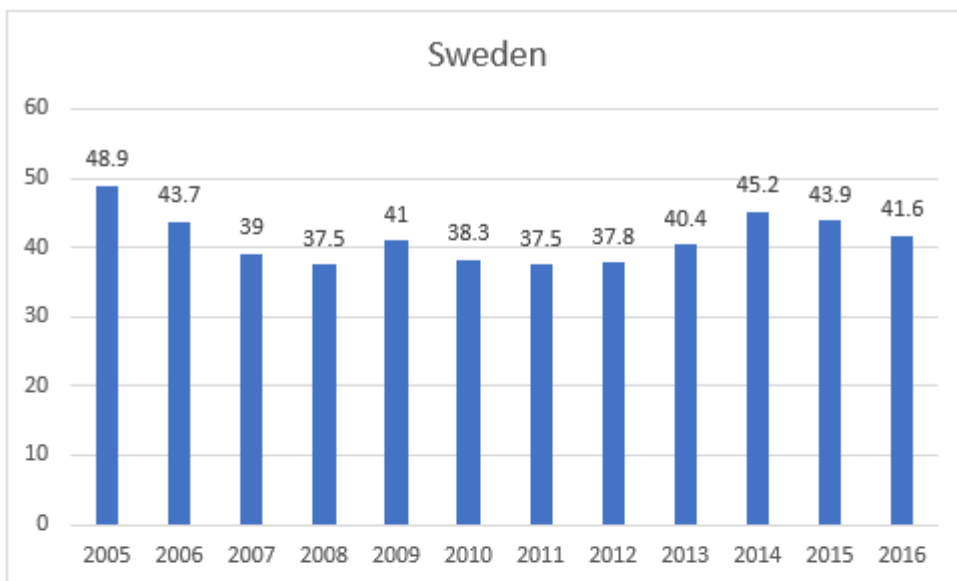
Το υψηλότερο χρέος το 2016 σε ονομαστική αξία εκτός από την Ιταλία, είχε η Γαλλία με 2.14 τρις, η Γερμανία με 2.14 τρις και το Ηνωμένο βασίλειο με 2 τρις ευρώ.



Το συνολικό χρέος όπως προαναφέραμε των 28 χωρών το 2016 ανήλθε στα 12.6 τρις ευρώ ενώ το 2015 ήταν αντίστοιχα 7,1 τρις ευρώ.

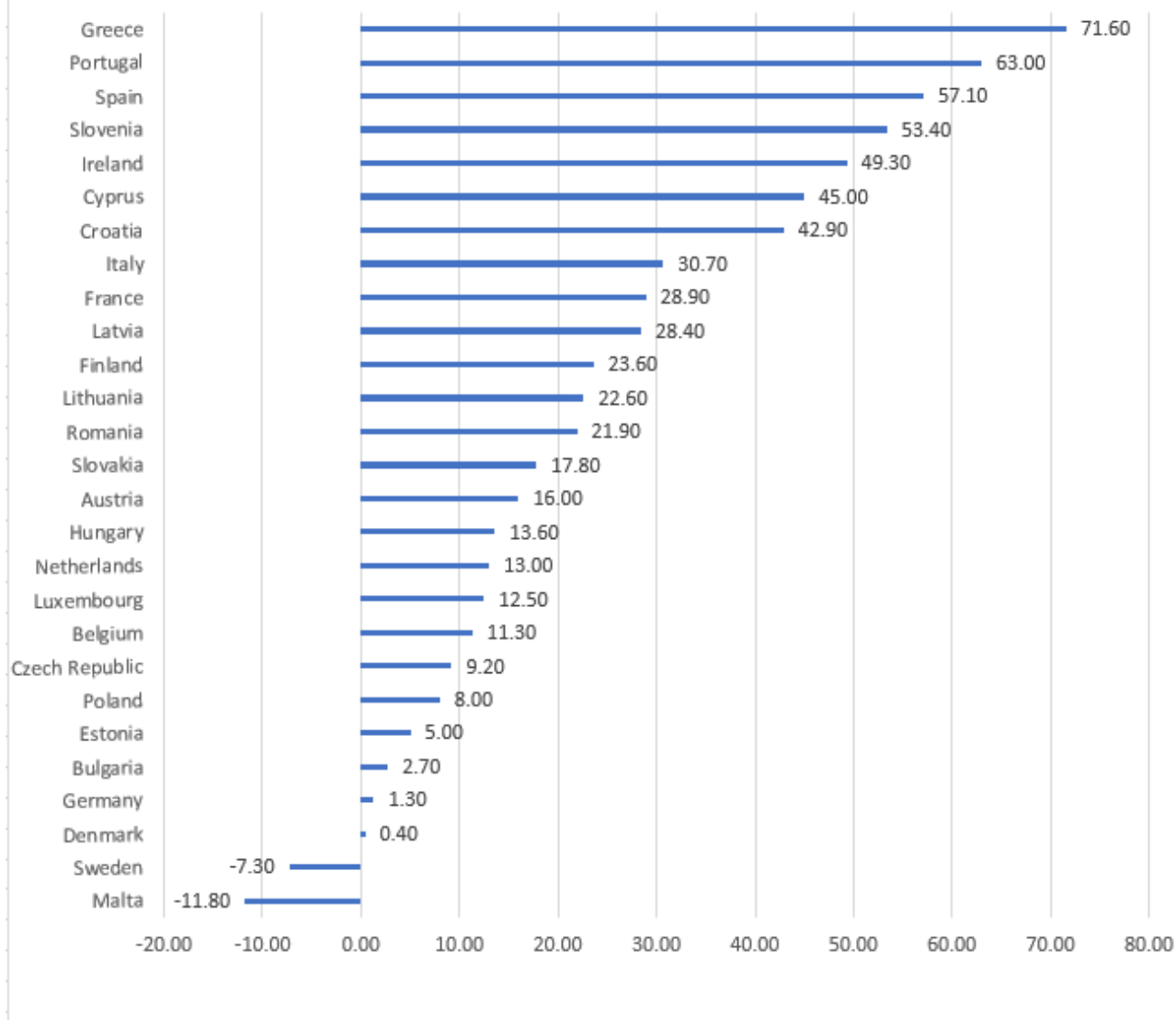


Από το 2005 ως το 2016 καμία από τις 28 χώρες Ευρώπης δεν μείωσε ως ονομαστική αξία το χρέος της. Αντίθετα και οι 28 χώρες το αύξησαν. Ως ποσοστό επί του ΑΕΠ οι μόνες χώρες που μείωσαν το χρέος τους από το 2005 έως το 2016 ήταν η Σουηδία και η Μάλτα (από 48.9% σε 41.6% και από 70.1% σε 58.3% αντίστοιχα).



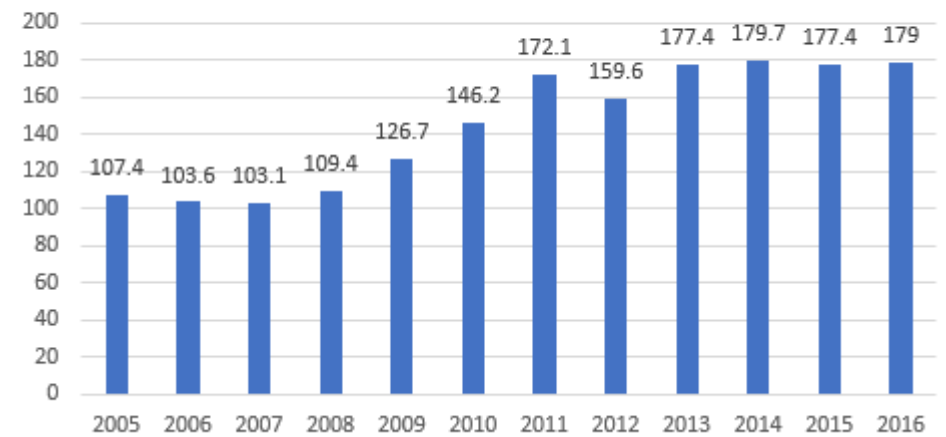
Αντίθετα, οι υπόλοιπες χώρες αύξησαν περισσότερο το χρέος τους και σε ονομαστική αξία αλλά και ως ποσοστό επί του ΑΕΠ από το 2005 έως το 2016, με την Ελλάδα να βρίσκεται στην πρώτη θέση με αύξηση χρέους που αγγίζει το 71.60%

Μεταβολή χρέους ως ποσοστό επί του ΑΕΠ από το 2005 έως το 2016



Η διακύμανση του χρέους για την Ελλάδα από το 2015 έως σήμερα.

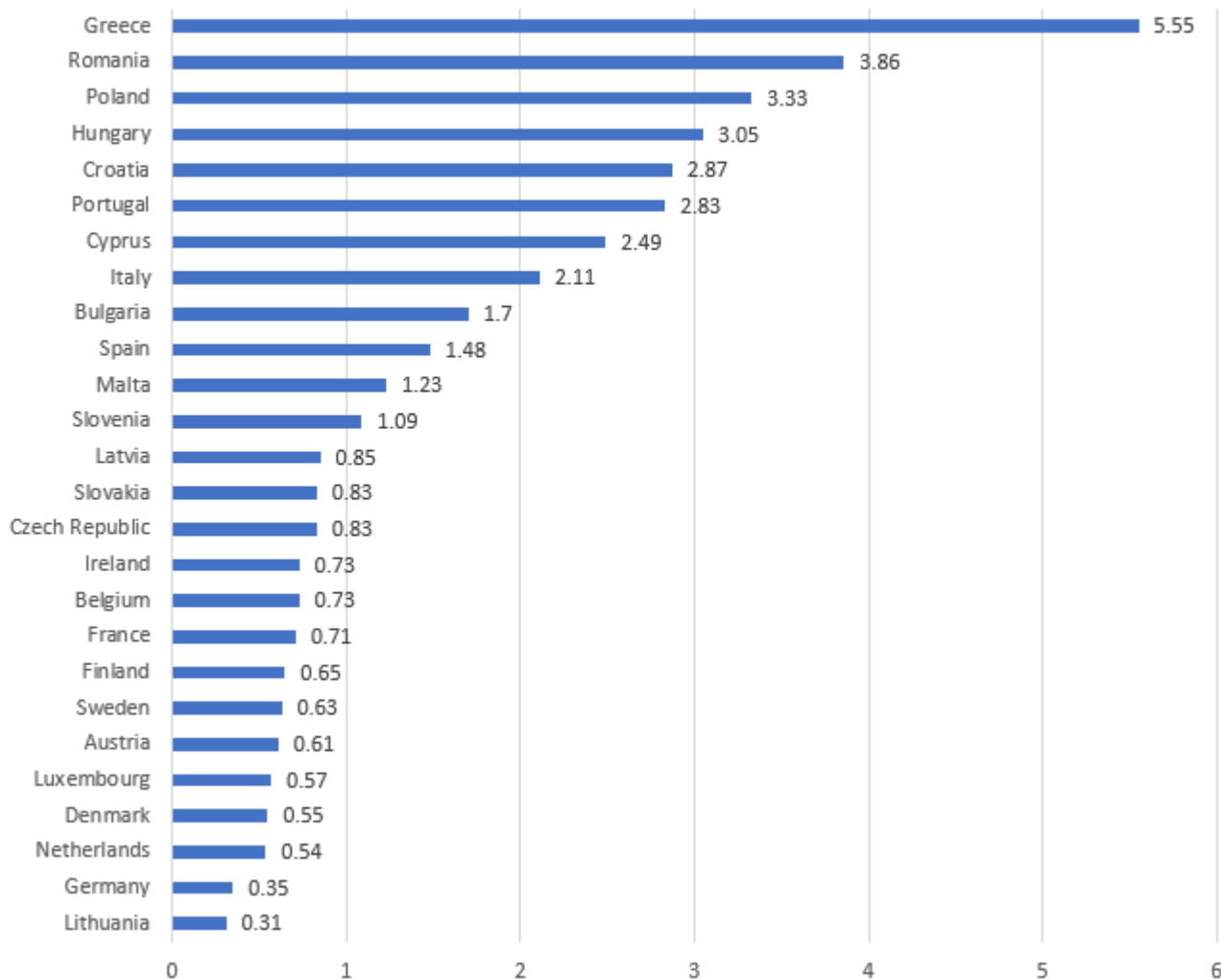
Ελλάδα - Χρέος ως ποσοστό επι του ΑΕΠ από το 2005 έως το 2016



Δανεισμός

Η κάθε χώρα δανείζεται με διαφορετικά επιτόκια σε ό,τι αφορά ειδικά στις εκδόσεις κρατικών ομολόγων 10ετούς διάρκειας. Σύμφωνα με τα στοιχεία της ΕΚΤ τα επιτόκια δανεισμού τον Αύγουστο του 2017 ήταν:

Επιτόκια δανεισμού 2017 M08



Οι αποδόσεις των μακροπρόθεσμων κρατικών ομολόγων υπολογίζονται ως μηνιαίοι μέσοι όροι. Τα επιτόκια αυτά αναφέρονται στις αποδόσεις των κεντρικών κρατικών ομολόγων στη δευτερογενή αγορά, (εκτός φόρου), με 10ετή διάρκεια. Ο ορισμός αυτός χρησιμοποιείται στα κριτήρια σύγκλισης της Οικονομικής και Νομισματικής Ένωσης για τα μακροπρόθεσμα επιτόκια, όπως απαιτείται βάσει του άρθρου 121 της Συνθήκης του Άμστερνταμ και του πρωτοκόλλου για τα κριτήρια σύγκλισης. Τα στοιχεία παρουσιάζονται σε ακατέργαστη μορφή. Πηγή: Ευρωπαϊκή Κεντρική Τράπεζα (ΕΚΤ)

Σημ. Η Ελλάδα δεν δανείζεται ακόμα μέσω των αγορών καθότι βρίσκεται σε πρόγραμμα.

Ο μέσος όρος επιτοκίων δανεισμού των 28 χωρών της Ευρωπαϊκής ένωσης κυμάνθηκε στο τέλος του 2016 σε 1.30%, ενώ τον Αύγουστο του 2017 βρέθηκε στο 1.29%.

Η διακύμανση του επιτοκίου δανεισμού για την Ελλάδα από το 2007 έως σήμερα



Η διακύμανση του επιτοκίου δανεισμού για την Ελλάδα από το 2016 έως σήμερα



Όπως προκύπτει από τα παραπάνω στοιχεία τα περισσότερα κράτη συντηρούν (αν όχι αυξάνουν) ένα αρκετά υψηλό χρέος κάθε χρόνο για μια περίοδο αρκετών ετών. Με μερικούς απλούς πολλαπλασιασμούς μπορεί ο καθένας να υπολογίσει πόσο κοστίζει (και αντίστοιχα πόσα κερδίζουν όσοι δανείζουν) ο δανεισμός σε κάθε κράτος μέλος της Ε.Ε..

Πηγή: Taxheaven