

Πίνακες εισφορών και φόρων λογιστών και ελευθέρων επαγγελματιών

25/4/2016

Α)Ελεύθερος επαγγελματίας ασφαλισμένος στην ασφαλιστική κλάση του ΟΑΕΕ - Π4 με ετήσιες ασφαλιστικές εισφορές 4.024,44 σύμφωνα με το ισχύον ασφαλιστικό καθεστώς.

Υπολογισμός φόρου και ασφαλιστικών εισφορών για εισόδημα 12.000, 18.000, 25.000, 42.000, 62.000 και 102.000 χιλιάδων ευρώ.

1) Για εισόδημα (τζίρο) 12.000 ευρώ σταθερό για τα επόμενα 6 έτη τα αποτελέσματα έχουν ως εξής :

Οικονομικά στοιχεία	2015	2016	2017	2018	2019	2020
Ακαθάριστα έσοδα	12,000.00	12,000.00	12,000.00	12,000.00	12,000.00	12,000.00
Ασφ. Εισφ. Ο.Α.Ε.Ε. (παλαιό καθεστώς)	4,024.44	4,024.44				
Νέο καθεστώς			1,895.35	2,089.88	2,037.45	2,051.58
Λοιπές δαπάνες	2,350.00	2,350.00	2,350.00	2,350.00	2,350.00	2,350.00
Σύνολο δαπανών	6,374.44	6,374.44	4,245.35	4,439.88	4,387.45	4,401.58
Καθαρά κέρδη	5,625.56	5,625.56	7,754.65	7,560.12	7,612.55	7,598.42
Φόρος	1,462.65	1,237.62	1,706.02	1,663.23	1,674.76	1,671.65
Εισφορά αλληλεγγύης	0.00	0.00	0.00	0.00	0.00	0.00
Τέλος επιτηδεύματος	650.00	650.00	650.00	650.00	650.00	650.00
Τελικό εναπομείναν ποσό	3,512.91	3,737.94	5,398.63	5,246.89	5,287.79	5,276.77

Η ωφέλεια στο εναπομείναν τελικό ποσό για τα έτη 2016,2017,2018,2019 και 2020 σε σχέση με το έτος 2015 φαίνεται στο παρακάτω διάγραμμα



2) Για εισόδημα 18.000 ευρώ σταθερό για τα επόμενα 6 έτη τα αποτελέσματα έχουν ως εξής:

Οικονομικά στοιχεία	2015	2016	2017	2018	2019	2020
Ακαθάριστα έσοδα	18,000.00	18,000.00	18,000.00	18,000.00	18,000.00	18,000.00
Ασφ. Εισφορές Ο.Α.Ε.Ε. (παλαιό καθεστώς)	4,024.44	4,024.44				
Νέο καθεστώς			3,133.09	3,373.31	3,308.57	3,326.02
Λοιπές δαπάνες	2,350.00	2,350.00	2,350.00	2,350.00	2,350.00	2,350.00
Σύνολο δαπανών	6,374.44	6,374.44	5,483.09	5,723.31	5,658.57	5,676.02
Καθαρά κέρδη	11,625.56	11,625.56	12,516.91	12,276.69	12,341.43	12,323.98
Φόρος	3,022.65	2,557.62	2,753.72	2,700.87	2,715.11	2,711.28
Εισφορά αλληλεγγύης	81.38	0.00	11.37	6.09	7.51	7.13
Τέλος επιτηδεύματος	650.00	650.00	650.00	650.00	650.00	650.00
Τελικό εναπομείναν ποσό	7,871.54	8,417.94	9,101.82	8,919.73	8,968.81	8,955.57

Η ωφέλεια στο εναπομείναν τελικό ποσό για τα έτη 2016,2017,2018,2019 και 2020 σε σχέση με το έτος 2015 φαίνεται στο παρακάτω διάγραμμα



3) Για εισόδημα 25.000 ευρώ σταθερό για τα επόμενα 6 έτη τα αποτελέσματα έχουν ως εξής:

Οικονομικά στοιχεία	2015	2016	2017	2018	2019	2020
Ακαθάριστα έσοδα	25,000.00	25,000.00	25,000.00	25,000.00	25,000.00	25,000.00
Ασφ. Εισφορές Ο.Α.Ε.Ε. (παλαιό καθεστώς)	4,024.44	4,024.44				
Νέο καθεστώς			5,019.59	4,751.40	4,823.67	4,804.19
Λοιπές δαπάνες	2,350.00	2,350.00	2,350.00	2,350.00	2,350.00	2,350.00
Σύνολο δαπανών	6,374.44	6,374.44	7,369.59	7,101.40	7,173.67	7,154.19
Καθαρά κέρδη	18,625.56	18,625.56	17,630.41	17,898.60	17,826.33	17,845.81
Φόρος	4,842.65	4,097.62	3,878.69	3,937.69	3,921.79	3,926.08
Εισφορά αλληλεγγύης	130.38	145.76	123.87	129.77	128.18	128.61
Τέλος επιτηδεύματος	650.00	650.00	650.00	650.00	650.00	650.00
Τελικό εναπομείναν ποσό	13,002.54	13,732.18	12,977.85	13,181.14	13,126.36	13,141.12

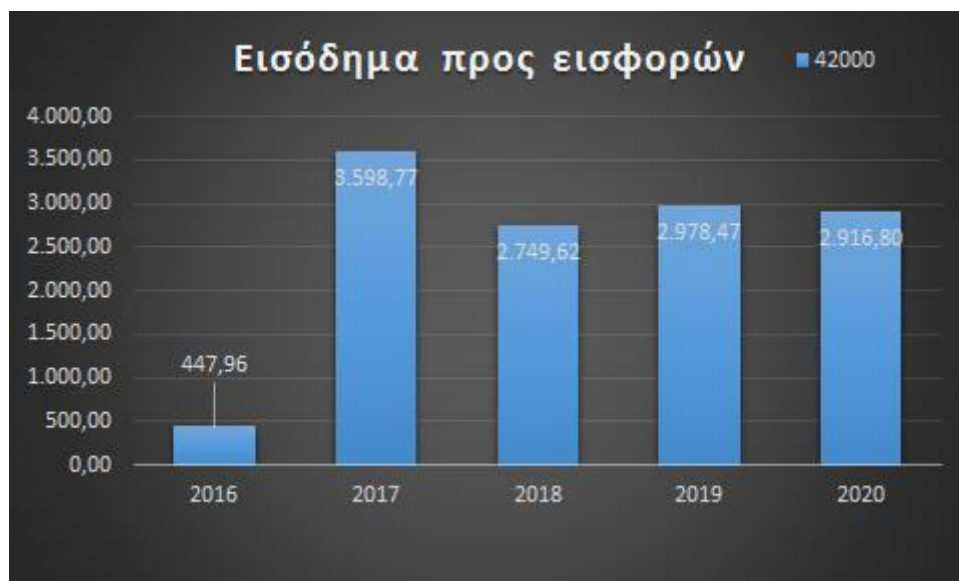
Η ωφέλεια στο εναπομείναν τελικό ποσό για τα έτη 2016,2017,2018,2019 και 2020 σε σχέση με το έτος 2015 φαίνεται στο παρακάτω διάγραμμα



4) Για εισόδημα 42.000 ευρώ σταθερό για τα επόμενα 6 έτη τα αποτελέσματα έχουν ως εξής :

Οικονομικά στοιχεία	2015	2016	2017	2018	2019	2020
Ακαθάριστα έσοδα	42,000.00	42,000.00	42,000.00	42,000.00	42,000.00	42,000.00
Ασφ. Εισφορές Ο.Α.Ε.Ε. (παλαιό καθεστώς)	4,024.44	4,024.44				
			9,601.09	8,098.18	8,503.22	8,394.06
Λοιπές δαπάνες	2,350.00	2,350.00	2,350.00	2,350.00	2,350.00	2,350.00
Σύνολο δαπανών	6,374.44	6,374.44	11,951.09	10,448.18	10,853.22	10,744.06
Καθαρά κέρδη	35,625.56	35,625.56	30,048.91	31,551.82	31,146.78	31,255.94
Φόρος	9,262.65	9,381.46	7,318.10	7,874.17	7,724.31	7,764.70
Εισφορά αλληλεγγύης	712.51	1,041.66	679.18	776.87	750.54	757.64
Τέλος επιτηδεύματος	650.00	650.00	650.00	650.00	650.00	650.00
Τελικό εναπομείναν ποσό	25,000.40	24,552.44	21,401.63	22,250.78	22,021.93	22,083.60

Η ωφέλεια (εν προκειμένω επιβάρυνση) στο εναπομείναν τελικό ποσό για τα έτη 2016,2017,2018,2019 και 2020 σε σχέση με το έτος 2015 φαίνεται στο παρακάτω διάγραμμα



5) Για εισόδημα 62.000 ευρώ σταθερό για τα επόμενα 6 έτη τα αποτελέσματα έχουν ως εξής :

Οικονομικά στοιχεία	2015	2016	2017	2018	2019	2020
Ακαθάριστα έσοδα	62,000.00	62,000.00	62,000.00	62,000.00	62,000.00	62,000.00
Ασφ. Εισφορές Ο.Α.Ε.Ε. (παλαιό καθεστώς)	4,024.44	4,024.44				
			14,991.09	12,035.58	12,832.09	12,617.43
Λοιπές δαπάνες	2,350.00	2,350.00	2,350.00	2,350.00	2,350.00	2,350.00
Σύνολο δαπανών	6,374.44	6,374.44	17,341.09	14,385.58	15,182.09	14,967.43
Καθαρά κέρδη	55,625.56	55,625.56	44,658.91	47,614.42	46,817.91	47,032.57
Φόρος	14,856.43	18,031.50	13,096.51	14,426.49	14,068.06	14,164.66
Εισφορά αλληλεγγύης	2,225.02	2,497.92	1,675.42	1,897.08	1,837.34	1,853.44
Τέλος επιτηδεύματος	650.00	650.00	650.00	650.00	650.00	650.00
Τελικό εναπομείναν ποσό	37,894.10	34,446.14	29,236.98	30,640.85	30,262.51	30,364.47

Η ωφέλεια (εν προκειμένω επιβάρυνση) στο εναπομείναν τελικό ποσό για τα έτη 2016,2017,2018,2019 και 2020 σε σχέση με το έτος 2015 φαίνεται στο παρακάτω διάγραμμα



6) Για εισόδημα 102.000 ευρώ σταθερό για τα επόμενα 6 έτη τα αποτελέσματα έχουν ως εξής :

Οικονομικά στοιχεία	2015	2016	2017	2018	2019	2020
Ακαθάριστα έσοδα	102,000.00	102,000.00	102,000.00	102,000.00	102,000.00	102,000.00
Ασφ. Εισφορές Ο.Α.Ε.Ε. (παλαιό καθεστώς)	4,024.44	4,024.44				
			18,953.90	18,953.90	18,953.90	18,953.90
Λοιπές δαπάνες	2,350.00	2,350.00	2,350.00	2,350.00	2,350.00	2,350.00
Σύνολο δαπανών	6,374.44	6,374.44	21,303.90	21,303.90	21,303.90	21,303.90
Καθαρά κέρδη	95,625.56	95,625.56	80,696.10	80,696.10	80,696.10	80,696.10
Φόρος	28,056.43	36,031.50	29,313.25	29,313.25	29,313.25	29,313.25
Εισφορά αλληλεγγύης	3,825.02	5,957.30	4,613.65	4,613.65	4,613.65	4,613.65
Τέλος επιτηδεύματος	650.00	650.00	650.00	650.00	650.00	650.00
Τελικό εναπομείναν ποσό	63,094.10	52,986.76	46,119.20	46,119.20	46,119.20	46,119.20

Η ωφέλεια (εν προκειμένω επιβάρυνση) στο εναπομείναν τελικό ποσό για τα έτη 2016,2017,2018,2019 και 2020 σε σχέση με το έτος 2015 φαίνεται στο παρακάτω διάγραμμα



Β)Ελεύθερος επαγγελματίας ασφαλισμένος στην ασφαλιστική κλάση του ΟΑΕΕ - Π8 με ετήσιες ασφαλιστικές εισφορές 5.492,98

Υπολογισμός φόρου και ασφαλιστικών εισφορών για εισόδημα 12.000, 18.000, 25.000, 42.000, 62.000 και 102.000 χιλιάδων ευρώ.

1) Για εισόδημα 12.000 ευρώ σταθερό για τα επόμενα 6 έτη τα αποτελέσματα έχουν ως εξής:

Οικονομικά στοιχεία	2015	2016	2017	2018	2019	2020
Ακαθάριστα έσοδα	12,000.00	12,000.00	12,000.00	12,000.00	12,000.00	12,000.00
Ασφ. Εισφ. Ο.Α.Ε.Ε. (παλαιό καθεστώς)	5,492.00	5,492.00				
Νέο καθεστώς			1,895.35	2,089.88	2,037.45	2,051.58
Λοιπές δαπάνες	2,350.00	2,350.00	2,350.00	2,350.00	2,350.00	2,350.00
Σύνολο δαπανών	7,842.00	7,842.00	4,245.35	4,439.88	4,387.45	4,401.58
Καθαρά κέρδη	4,158.00	4,158.00	7,754.65	7,560.12	7,612.55	7,598.42
Φόρος	1,081.08	914.76	1,706.02	1,663.23	1,674.76	1,671.65
Εισφορά αλληλεγγύης	0.00	0.00	0.00	0.00	0.00	0.00
Τέλος επιτηδεύματος	650.00	650.00	650.00	650.00	650.00	650.00
Τελικό εναπομείναν ποσό	2,426.92	2,593.24	5,398.63	5,246.89	5,287.79	5,276.77

Η ωφέλεια στο εναπομείναν τελικό ποσό για τα έτη 2016,2017,2018,2019 και 2020 σε σχέση με το έτος 2015 φαίνεται στο παρακάτω διάγραμμα



2) Για εισόδημα 18.000 ευρώ σταθερό για τα επόμενα 6 έτη τα αποτελέσματα έχουν ως εξής :

Οικονομικά στοιχεία	2015	2016	2017	2018	2019	2020
Ακαθάριστα έσοδα	18,000.00	18,000.00	18,000.00	18,000.00	18,000.00	18,000.00
Ασφ. Εισφορές Ο.Α.Ε.Ε. (παλαιό καθεστώς)	5,492.00	5,492.00				
Νέο καθεστώς			2,737.58	3,479.90	3,279.84	3,333.76
Λοιπές δαπάνες	2,350.00	2,350.00	2,350.00	2,350.00	2,350.00	2,350.00
Σύνολο δαπανών	7,842.00	7,842.00	5,087.58	5,829.90	5,629.84	5,683.76
Καθαρά κέρδη	10,158.00	10,158.00	12,912.42	12,170.10	12,370.16	12,316.24
Φόρος	2,641.08	2,234.76	2,840.73	2,677.42	2,721.43	2,709.57
Εισφορά αλληλεγγύης	71.11	0.00	20.07	3.74	8.14	6.96
Τέλος επιτηδεύματος	650.00	650.00	650.00	650.00	650.00	650.00
Τελικό εναπομείναν ποσό	6,795.81	7,273.24	9,401.62	8,838.94	8,990.59	8,949.71

Η ωφέλεια στο εναπομείναν τελικό ποσό για τα έτη 2016,2017,2018,2019 και 2020 σε σχέση με το έτος 2015 φαίνεται στο παρακάτω διάγραμμα



3) Για εισόδημα 25.000 ευρώ σταθερό για τα επόμενα 6 έτη τα αποτελέσματα έχουν ως εξής :

Οικονομικά στοιχεία	2015	2016	2017	2018	2019	2020
Ακαθάριστα έσοδα	25,000.00	25,000.00	25,000.00	25,000.00	25,000.00	25,000.00
Ασφ. Εισφορές Ο.Α.Ε.Ε. (παλαιό καθεστώς)	5,492.00	5,492.00				
Νέο καθεστώς			4,624.08	4,857.99	4,794.95	4,811.94
Λοιπές δαπάνες	2,350.00	2,350.00	2,350.00	2,350.00	2,350.00	2,350.00
Σύνολο δαπανών	7,842.00	7,842.00	6,974.08	7,207.99	7,144.95	7,161.94
Καθαρά κέρδη	17,158.00	17,158.00	18,025.92	17,792.01	17,855.05	17,838.06
Φόρος	4,461.08	3,774.76	3,965.70	3,914.24	3,928.11	3,924.37
Εισφορά αλληλεγγύης	120.11	113.48	132.57	127.42	128.81	128.44
Τέλος επιτηδεύματος	650.00	650.00	650.00	650.00	650.00	650.00
Τελικό εναπομείναν ποσό	11,926.81	12,619.76	13,277.65	13,100.35	13,148.13	13,135.25

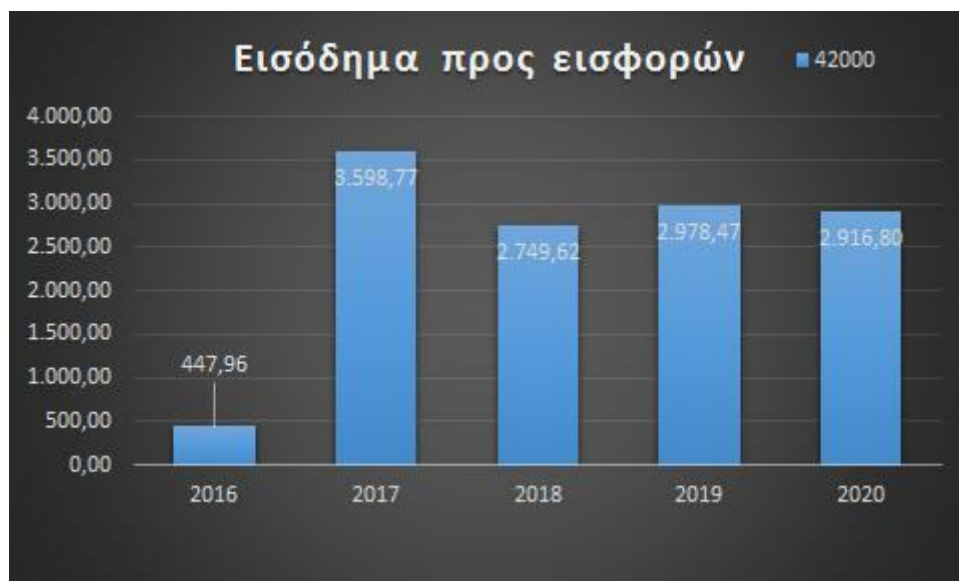
Η ωφέλεια στο εναπομείναν τελικό ποσό για τα έτη 2016,2017,2018,2019 και 2020 σε σχέση με το έτος 2015 φαίνεται στο παρακάτω διάγραμμα



4) Για εισόδημα 42.000 ευρώ σταθερό για τα επόμενα 6 έτη τα αποτελέσματα έχουν ως εξής :

Οικονομικά στοιχεία	2015	2016	2017	2018	2019	2020
Ακαθάριστα έσοδα	42,000.00	42,000.00	42,000.00	42,000.00	42,000.00	42,000.00
Ασφ. Εισφορές Ο.Α.Ε.Ε. (παλιό καθεστώς)	5,492.00	5,492.00				
			9,205.58	8,204.77	8,474.49	8,401.80
Λοιπές δαπάνες	2,350.00	2,350.00	2,350.00	2,350.00	2,350.00	2,350.00
Σύνολο δαπανών	7,842.00	7,842.00	11,555.58	10,554.77	10,824.49	10,751.80
Καθαρά κέρδη	34,158.00	34,158.00	30,444.42	31,445.23	31,175.51	31,248.20
Φόρος	8,881.08	8,838.46	7,464.44	7,834.73	7,734.94	7,761.83
Εισφορά αλληλεγγύης	683.16	946.27	704.89	769.94	752.41	757.13
Τέλος επιτηδεύματος	650.00	650.00	650.00	650.00	650.00	650.00
Τελικό εναπομείναν ποσό	23,943.76	23,723.27	21,625.09	22,190.56	22,038.16	22,079.24

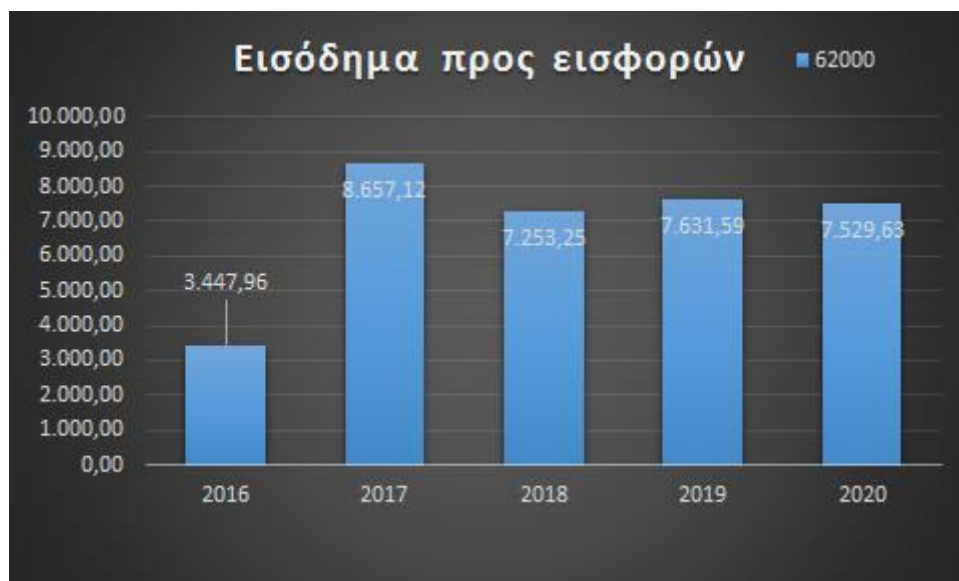
Η ωφέλεια (εν προκειμένω επιβάρυνση) στο εναπομείναν τελικό ποσό για τα έτη 2016,2017,2018,2019 και 2020 σε σχέση με το έτος 2015 φαίνεται στο παρακάτω διάγραμμα



5) Για εισόδημα 62.000 ευρώ σταθερό για τα επόμενα 6 έτη τα αποτελέσματα έχουν ως εξής :

Οικονομικά στοιχεία	2015	2016	2017	2018	2019	2020
Ακαθάριστα έσοδα	62,000.00	62,000.00	62,000.00	62,000.00	62,000.00	62,000.00
Ασφ. Εισφορές Ο.Α.Ε.Ε. (παλαιό καθεστώς)	5,492.00	5,492.00				
			14,595.58	12,142.17	12,803.36	12,625.17
Λοιπές δαπάνες	2,350.00	2,350.00	2,350.00	2,350.00	2,350.00	2,350.00
Σύνολο δαπανών	7,842.00	7,842.00	16,945.58	14,492.17	15,153.36	14,975.17
Καθαρά κέρδη	54,158.00	54,158.00	45,054.42	47,507.83	46,846.64	47,024.83
Φόρος	14,372.14	17,371.10	13,274.49	14,378.53	14,080.99	14,161.17
Εισφορά αλληλεγγύης	2,166.32	2,387.85	1,705.08	1,889.09	1,839.50	1,852.86
Τέλος επιτηδεύματος	650.00	650.00	650.00	650.00	650.00	650.00
Τελικό εναπομείναν ποσό	36,969.54	33,749.05	29,424.85	30,590.21	30,276.15	30,360.80

Η ωφέλεια (εν προκειμένω επιβάρυνση) στο εναπομείναν τελικό ποσό για τα έτη 2016,2017,2018,2019 και 2020 σε σχέση με το έτος 2015 φαίνεται στο παρακάτω διάγραμμα



6) Για εισόδημα 102.000 ευρώ σταθερό για τα επόμενα 6 έτη τα αποτελέσματα έχουν ως εξής :

Οικονομικά στοιχεία	2015	2016	2017	2018	2019	2020
Ακαθάριστα έσοδα	102,000.00	102,000.00	102,000.00	102,000.00	102,000.00	102,000.00
Ασφ. Εισφορές Ο.Α.Ε.Ε. (παλαιό καθεστώς)	5,492.00	5,492.00				
			18,953.90	18,953.90	18,953.90	18,953.90
Λοιπές δαπάνες	2,350.00	2,350.00	2,350.00	2,350.00	2,350.00	2,350.00
Σύνολο δαπανών	7,842.00	7,842.00	21,303.90	21,303.90	21,303.90	21,303.90
Καθαρά κέρδη	94,158.00	94,158.00	80,696.10	80,696.10	80,696.10	80,696.10
Φόρος	27,572.14	35,371.10	29,313.25	29,313.25	29,313.25	29,313.25
Εισφορά αλληλεγγύης	3,766.32	5,825.22	4,613.65	4,613.65	4,613.65	4,613.65
Τέλος επιτηδεύματος	650.00	650.00	650.00	650.00	650.00	650.00
Τελικό εναπομείναν ποσό	62,169.54	52,311.68	46,119.20	46,119.20	46,119.20	46,119.20

Η ωφέλεια (εν προκειμένω επιβάρυνση) στο εναπομείναν τελικό ποσό για τα έτη 2016,2017,2018,2019 και 2020 σε σχέση με το έτος 2015 φαίνεται στο παρακάτω διάγραμμα



Πηγή: Taxheaven