

ΕΔΡΑ: Πανεπιστημίου 44 & Χαρ. Τρικούπη, 10679 Αθήνα
Τηλ: (+30) 210 3380200 - Fax:(+30) 210 3380219
ΠΑΡΑΡΤΗΜΑ: Γούναρη 227, 16674 Άνω Γλυφάδα
Τηλ.: (+30) 210 9609961 - Fax: (+30) 210 9609964

**ΜΗΝΙΑΙΟ
ΕΝΗΜΕΡΩΤΙΚΟ ΔΕΛΤΙΟ
ΕΠΑΓΓΕΛΜΑΤΙΚΗΣ ΔΡΑΣΤΗΡΙΟΤΗΤΑΣ**

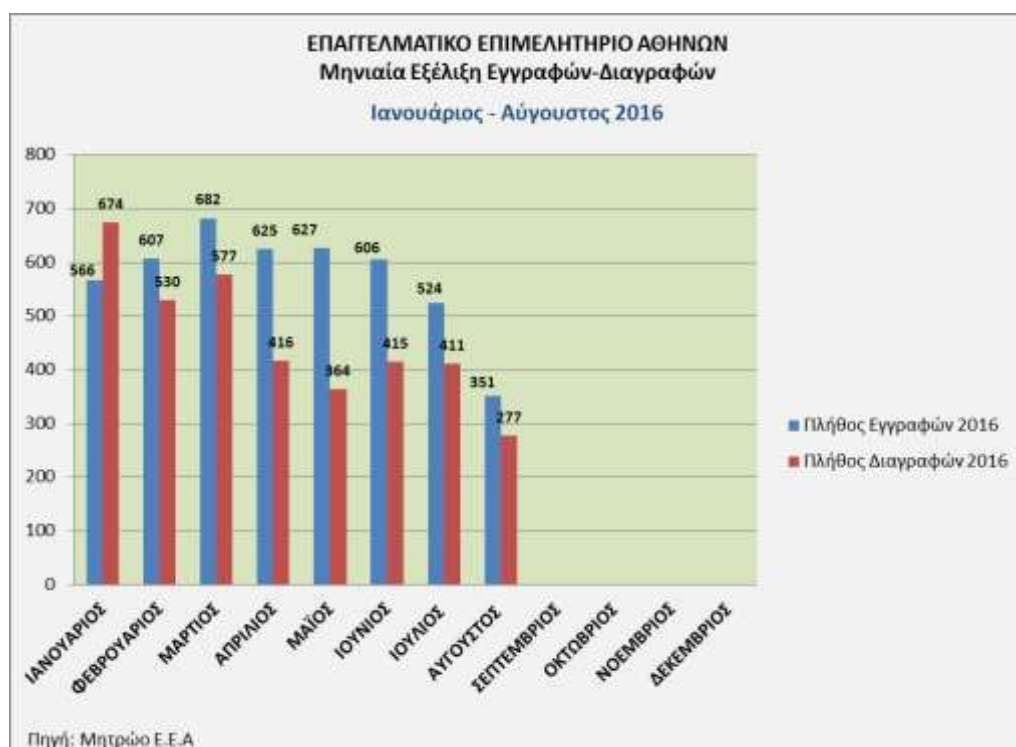
**ΑΥΓΟΥΣΤΟΣ
2016**

A. ΜΗΝΙΑΙΕΣ ΕΓΓΡΑΦΕΣ – ΔΙΑΓΡΑΦΕΣ ΚΑΙ ΣΥΓΚΡΙΤΙΚΑ ΣΤΟΙΧΕΙΑ

1. Σύμφωνα με τα στοιχεία που τηρούνται στο μητρώο του ΕΕΑ, κατά το μήνα Αύγουστο του 2016 εγγράφηκαν 351 επιχειρήσεις και διαγράφηκαν 277¹. Το θετικό πρόσημο στο ισοζύγιο εγγραφών – διαγραφών επιχειρήσεων στο Επιμελητήριο που σημειώθηκε από το Φεβρουάριο 2016 διατηρείται. Οι εγγραφές είναι κατά 84 περισσότερες από τις διαγραφές. Τον Αύγουστο του 2015 οι εγγραφές και διαγραφές είχαν ανέλθει σε 286 και 345, αντίστοιχα.

2. Η μηνιαία εξέλιξη εγγραφών – διαγραφών από τον Ιανουάριο μέχρι τον Ιούλιο 2016 παρουσιάζεται στο Σχήμα Α.1.

Σχήμα Α.1: Μηνιαία εξέλιξη εγγραφών – διαγραφών 2016



Το θετικό ισοζύγιο εγγραφών-διαγραφών που σημειώθηκε τον Φεβρουάριο του 2016 συνεχίστηκε τον Μάρτιο 2016, ενισχύθηκε περαιτέρω τον Απρίλιο 2016 και ακόμη περισσότερο το Μάιο 2016, διατηρήθηκε δε μειούμενο και το τρίμηνο Ιουνίου - Αυγούστου 2016.

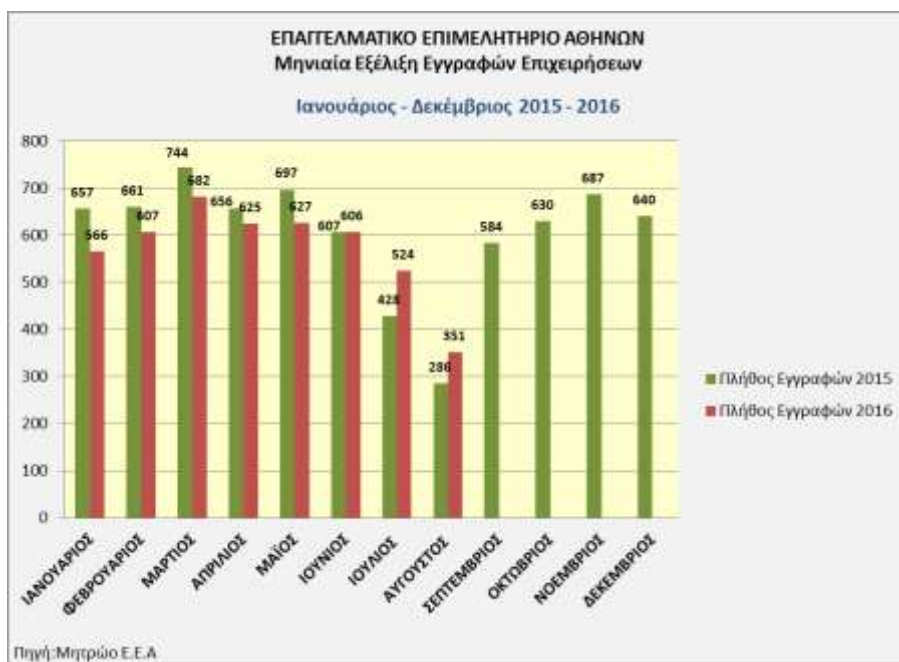
3. Η εξέλιξη εγγραφών κατά την περίοδο Ιανουαρίου – Αυγούστου του έτους 2016 σε σύγκριση με την αντίστοιχη περίοδο του έτους 2015 παρουσιάζεται στο Σχήμα Α.2 και η ανάλογη εξέλιξη διαγραφών στο Σχήμα Α.3.

Παρατηρούνται τα εξής:

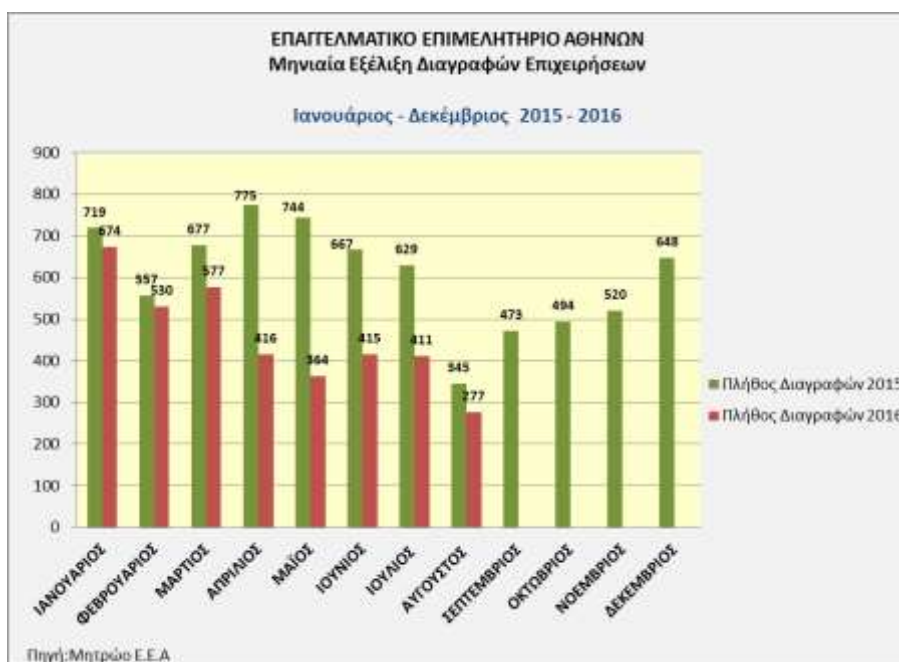
¹ Σημειώνεται ότι οι διαγραφές δεν συμπεριλαμβάνουν τις επιχειρήσεις που βρίσκονται υπό καθεστώς λύσης ή εκκαθάρισης, οι οποίες υπέβαλαν μεν αίτηση διαγραφής αλλά η διαγραφή τους από το Μητρώο δεν έχει πραγματοποιηθεί επειδή δεν έχουν προσκομίσει τα αναγκαία δικαιολογητικά.

Οι εγγραφές το μήνα Αύγουστο είναι κατά 22,73% περισσότερες σε σχέση με τις αντίστοιχες του 2015, τον Ιούλιο κατά 22,43% περισσότερες από τον Ιούλιο 2015, τον Ιούνιο κατά 0,16% λιγότερες από τον Ιούνιο 2015, το Μάιο κατά 10,04% λιγότερες από τον Μάιο 2015, τον Απρίλιο είναι κατά 4,73% λιγότερες από τον Απρίλιο 2015, τον Μάρτιο κατά 8,33% λιγότερες από τον Μάρτιο 2015, τον Φεβρουάριο 2016 κατά 8,17% λιγότερες από τον Φεβρουάριο 2015 και τον Ιανουάριο 2016 κατά 13,85% λιγότερες από τον Ιανουάριο 2015. Κατά το μήνα Αύγουστο οι εγγραφές ξεπέρασαν τις εγγραφές του 2015, όπως συνέβη και τον Ιούλιο για πρώτη φορά μέσα στο 2016.

Σχήμα Α.2: Συγκριτική μηνιαία εξέλιξη εγγραφών 2015-2016



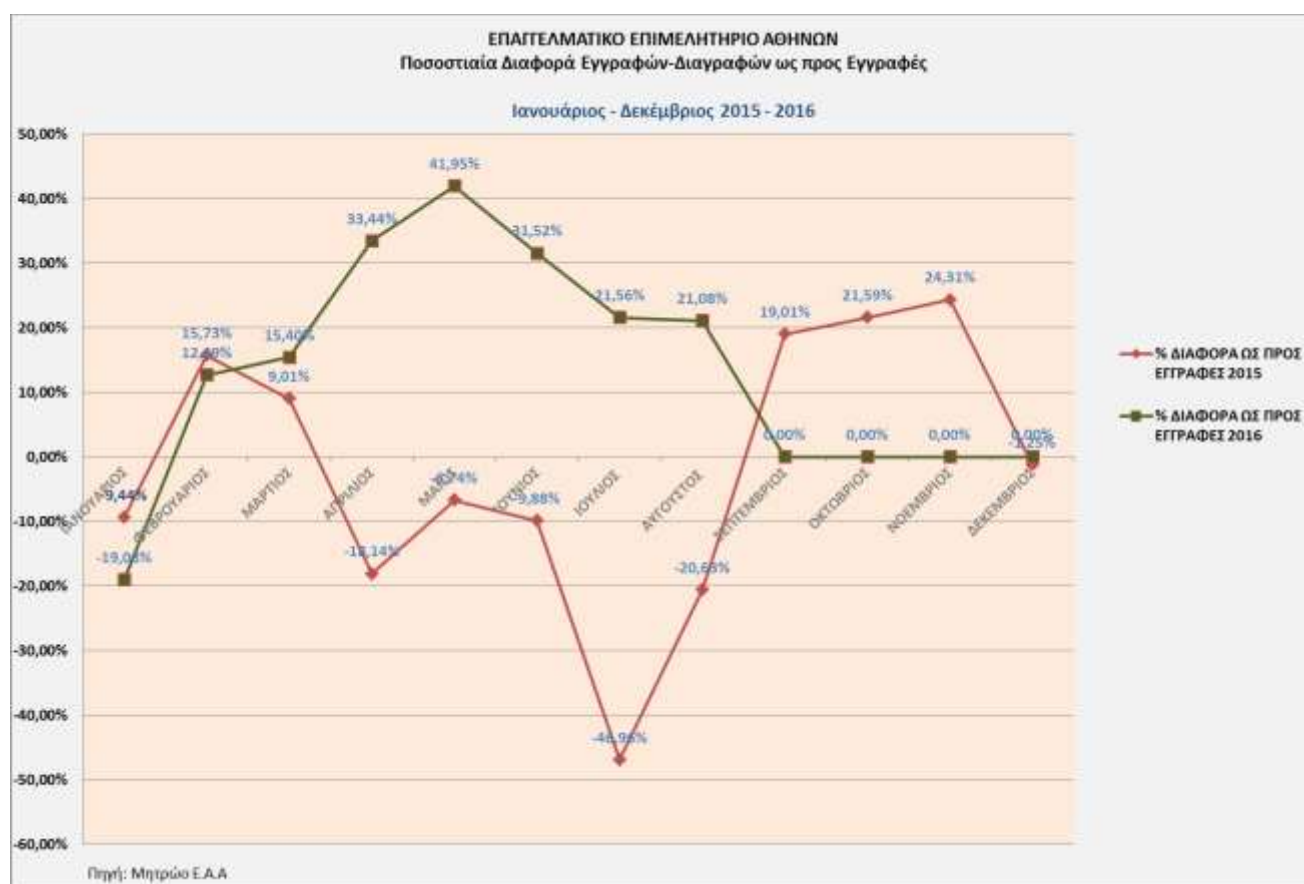
Σχήμα Α.3: Συγκριτική μηνιαία εξέλιξη διαγραφών 2015-2016



Οι διαγραφές το μήνα Αύγουστο του 2016 είναι σημαντικά λιγότερες από τον Αύγουστο του 2015 (κατά 19,71%), όπως ήταν και τον Ιούλιο του 2016 σε σχέση με τον Ιούλιο του 2015 (κατά 34,66%), τον Ιούνιο του 2016 σε σχέση με τον Ιούνιο του 2015 (λιγότερες κατά 37,78%), τον Μάιο του 2016 σε σχέση με τον Μάιο του 2016 (λιγότερες κατά 51,08%) και τον Απρίλιο του 2016 σε σχέση με τον Απρίλιο του 2015 (λιγότερες κατά 46,32%). Τον Μάρτιο 2016 είναι κατά 14,77% λιγότερες από τον Μάρτιο 2015, το Φεβρουάριο 2016 κατά 4,85% λιγότερες από τον Φεβρουάριο 2015 και τον Ιανουάριο 2016 κατά 6,26% λιγότερες από τον Ιανουάριο 2015. Το ποσοστό διαγραφών κατά το 2016 δεν εμφανίζεται μεγαλύτερο σε σχέση με τον αντίστοιχο μήνα του 2015 για κανένα μήνα μέχρι στιγμής.

4. Το Σχήμα Α.4 αποδίδει την ποσοστιαία μεταβολή εγγραφών – διαγραφών (ποσοστιαία κατανομή του ισοζυγίου εγγραφών – διαγραφών) κατά τους μήνες Ιανουάριο – Αύγουστο 2016, σε σύγκριση με τις αντίστοιχες μεταβολές του 2015.

Σχήμα Α.4: Συγκριτική μηνιαία εξέλιξη εγγραφών - διαγραφών 2015-2016



Η ποσοστιαία κατανομή του ισοζυγίου εγγραφών - διαγραφών παρουσιάζει αρνητική τιμή τον Ιανουάριο (-19,08%), η οποία είναι περίπου διπλάσια από αυτή του 2015 (-9,44%), θετική τιμή τους μήνες Φεβρουάριο (12,69%) - Μάρτιο (15,40%) - Απρίλιο (33,44%), τη μέγιστη θετική τιμή το Μάιο (41,95%) και μειούμενες θετικές τιμές τον Ιούνιο (31,52%), Ιούλιο (21,56%) και Αύγουστο (21,08%). Η ποσοστιαία κατανομή του ισοζυγίου εγγραφών - διαγραφών για το έτος 2015 υπήρξε θετική τους μήνες Φεβρουάριο, Μάρτιο, Σεπτέμβριο, Οκτώβριο και Νοέμβριο κατά 15,73%, 9,01%, 19,01%, 21,59% και 24,31%, αντίστοιχα.

Β. ΚΛΑΔΙΚΗ ΑΝΑΛΥΣΗ ΕΓΓΡΑΦΩΝ - ΔΙΑΓΡΑΦΩΝ

Σύμφωνα με τα στοιχεία που τηρούνται στο μητρώο του ΕΕΑ και τη σχετική επεξεργασία, η κλαδική διάρθρωση εγγραφών – διαγραφών επιχειρήσεων ανά αντικείμενο δραστηριότητας για τον Αύγουστο 2016 και για το Α' οκτάμηνο 2016 (Ιανουάριος – Αύγουστος 2016) παρουσιάζεται στη συνέχεια.

❖ Αύγουστος 2016

Η κλαδική διάρθρωση εγγραφών – διαγραφών επιχειρήσεων ανά αντικείμενο δραστηριότητας για τον Αύγουστο 2016 παρουσιάζεται στο *Σχήμα Β.1*. Στην ανάλυση έχουν συμπεριληφθεί τα αντικείμενα δραστηριότητας με πάνω από 3 εγγραφές ή διαγραφές.

Ο μεγαλύτερος αριθμός εγγραφών κατά το μήνα αναφοράς σημειώνεται στους εξής κλάδους δραστηριότητας κατά ιεραρχική σειρά:

Κλάδος Δραστηριότητας	Αριθμός εγγραφών
Δραστηριότητες υπηρεσιών εστίασης	69
Λιανικό εμπόριο, εκτός από το εμπόριο μηχανοκίνητων οχημάτων και μοτοσικλετών	53
Δραστηριότητες συναφείς προς τις χρηματοπιστωτικές υπηρεσίες και τις ασφαλιστικές δραστηριότητες	33
Εκπαίδευση	27
Δραστηριότητες κεντρικών γραφείων· δραστηριότητες παροχής συμβουλών διαχείρισης	18

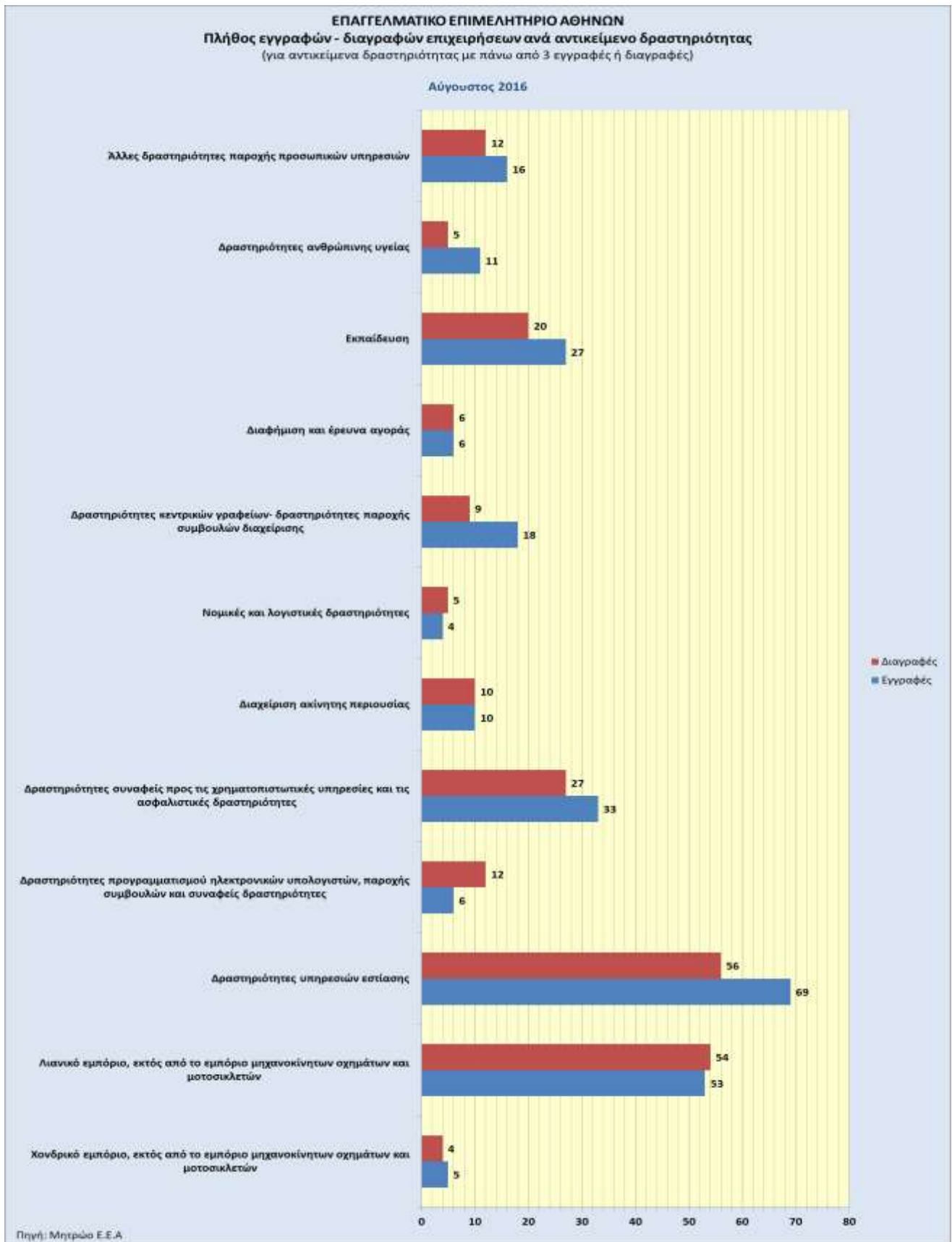
Αντίστοιχα, ο μεγαλύτερος αριθμός διαγραφών σημειώνεται στους ακόλουθους κλάδους δραστηριότητας:

Κλάδος Δραστηριότητας	Αριθμός διαγραφών
Δραστηριότητες υπηρεσιών εστίασης	56
Λιανικό εμπόριο, εκτός από το εμπόριο μηχανοκίνητων οχημάτων και μοτοσικλετών	54
Δραστηριότητες συναφείς προς τις χρηματοπιστωτικές υπηρεσίες και τις ασφαλιστικές δραστηριότητες	27
Εκπαίδευση	20
Άλλες δραστηριότητες παροχής προσωπικών υπηρεσιών	12

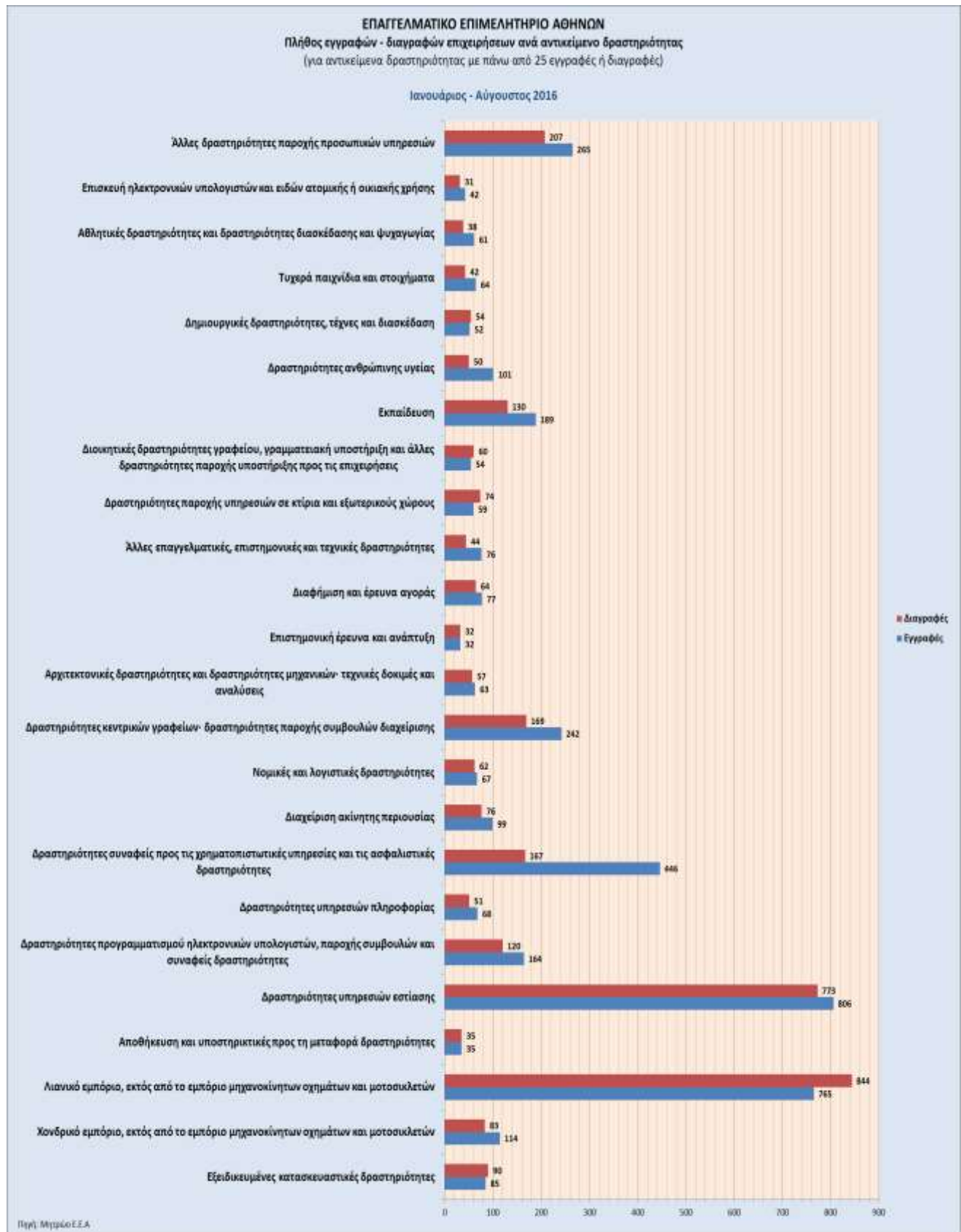
❖ Α' Οκτάμηνο 2016 (Ιανουάριος – Αύγουστος 2016)

Η αθροιστική κλαδική διάρθρωση εγγραφών – διαγραφών επιχειρήσεων ανά αντικείμενο δραστηριότητας για το Α' οκτάμηνο 2016 παρουσιάζεται στο *Σχήμα Β.2*. Στην ανάλυση έχουν συμπεριληφθεί τα αντικείμενα δραστηριότητας με πάνω από 25 μεταβολές (εγγραφές ή διαγραφές).

Σχήμα Β.1: Κλαδική διάρθρωση εγγραφών – διαγραφών στο μήνα αναφοράς



Σχήμα Β.2: Κλαδική διάρθρωση εγγραφών – διαγραφών Α' Οκταμήνου 2016



Ο μεγαλύτερος αριθμός εγγραφών κατά το Α' Οκτώμηνο 2016 σημειώνεται στους εξής κλάδους δραστηριότητας κατά ιεραρχική σειρά:

Κλάδος Δραστηριότητας	Αριθμός εγγραφών
Δραστηριότητες υπηρεσιών εστίασης	806
Λιανικό εμπόριο, εκτός από το εμπόριο μηχανοκίνητων οχημάτων και μοτοσικλετών	765
Δραστηριότητες συναφείς προς τις χρηματοπιστωτικές υπηρεσίες και τις ασφαλιστικές δραστηριότητες	446
Άλλες δραστηριότητες παροχής προσωπικών υπηρεσιών	265
Δραστηριότητες κεντρικών γραφείων· δραστηριότητες παροχής συμβουλών διαχείρισης	242

Αντίστοιχα, ο μεγαλύτερος αριθμός διαγραφών σημειώνεται στους ακόλουθους κλάδους δραστηριότητας:

Κλάδος Δραστηριότητας	Αριθμός διαγραφών
Λιανικό εμπόριο, εκτός από το εμπόριο μηχανοκίνητων οχημάτων και μοτοσικλετών	844
Δραστηριότητες υπηρεσιών εστίασης	773
Άλλες δραστηριότητες παροχής προσωπικών υπηρεσιών	207
Δραστηριότητες κεντρικών γραφείων· δραστηριότητες παροχής συμβουλών διαχείρισης	169
Δραστηριότητες συναφείς προς τις χρηματοπιστωτικές υπηρεσίες και τις ασφαλιστικές δραστηριότητες	167