

ΕΔΡΑ: Πανεπιστημίου 44 & Χαρ. Τρικούπη, 10679 Αθήνα
Τηλ: (+30) 210 3380200 - Fax:(+30) 210 3380219
ΠΑΡΑΡΤΗΜΑ: Γούναρη 227, 16674 Άνω Γλυφάδα
Τηλ.: (+30) 210 9609961 - Fax: (+30) 210 9609964

**ΜΗΝΙΑΙΟ
ΕΝΗΜΕΡΩΤΙΚΟ ΔΕΛΤΙΟ
ΕΠΑΓΓΕΛΜΑΤΙΚΗΣ ΔΡΑΣΤΗΡΙΟΤΗΤΑΣ**

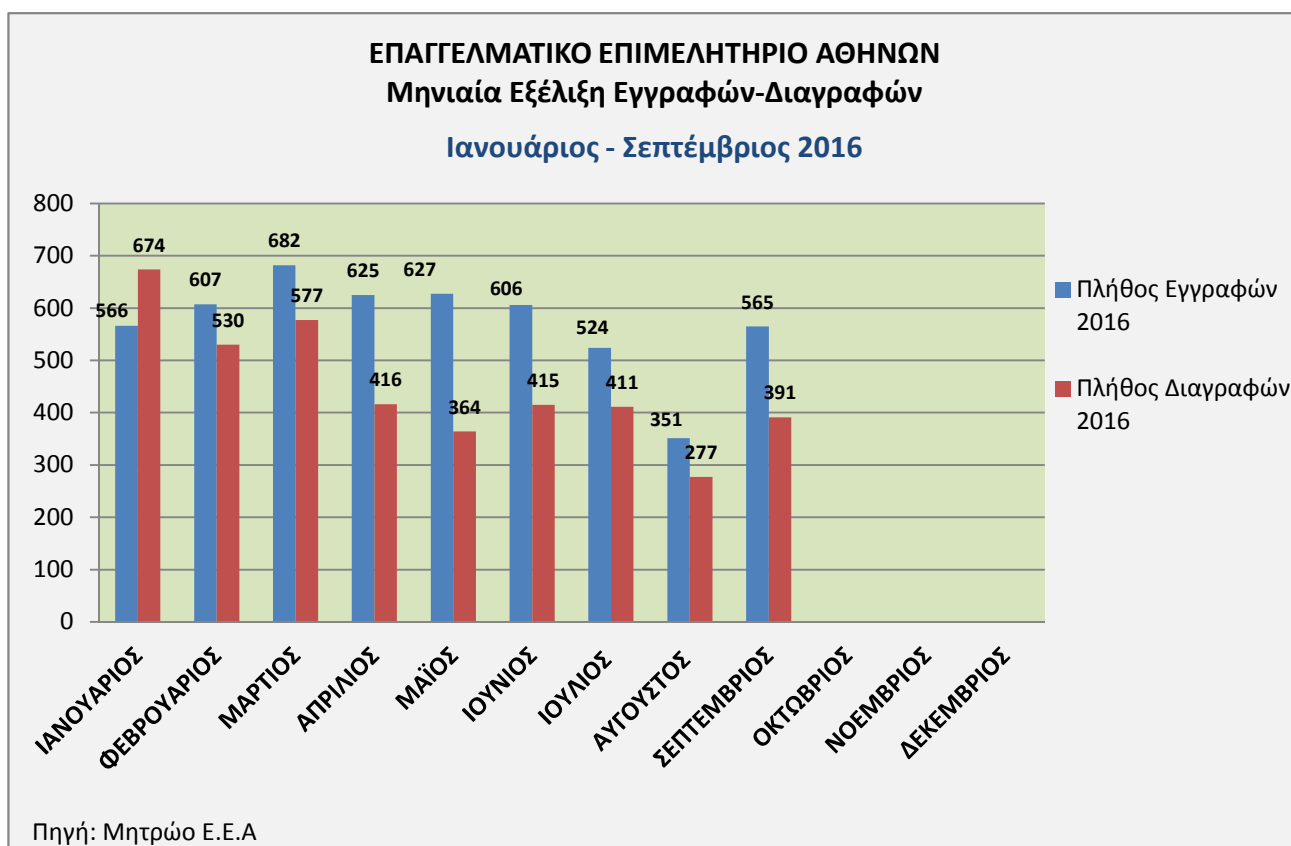
**ΣΕΠΤΕΜΒΡΙΟΣ
2016**

A. ΜΗΝΙΑΙΕΣ ΕΓΓΡΑΦΕΣ – ΔΙΑΓΡΑΦΕΣ ΚΑΙ ΣΥΓΚΡΙΤΙΚΑ ΣΤΟΙΧΕΙΑ

1. Σύμφωνα με τα στοιχεία που τηρούνται στο μητρώο του ΕΕΑ, κατά το μήνα Σεπτέμβριο του 2016 εγγράφηκαν 565 επιχειρήσεις και διαγράφηκαν 391¹. Το θετικό πρόσημο στο ισοζύγιο εγγραφών – διαγραφών επιχειρήσεων στο Επιμελητήριο που σημειώθηκε από το Φεβρουάριο 2016 διατηρείται. Οι εγγραφές είναι κατά 174 περισσότερες από τις διαγραφές. Τον Σεπτέμβριο του 2015 οι εγγραφές και διαγραφές είχαν ανέλθει σε 584 και 473, αντίστοιχα.

2. Η μηνιαία εξέλιξη εγγραφών – διαγραφών από τον Ιανουάριο μέχρι τον Σεπτέμβριο 2016 παρουσιάζεται στο Σχήμα Α.1.

Σχήμα Α.1: Μηνιαία εξέλιξη εγγραφών – διαγραφών 2016



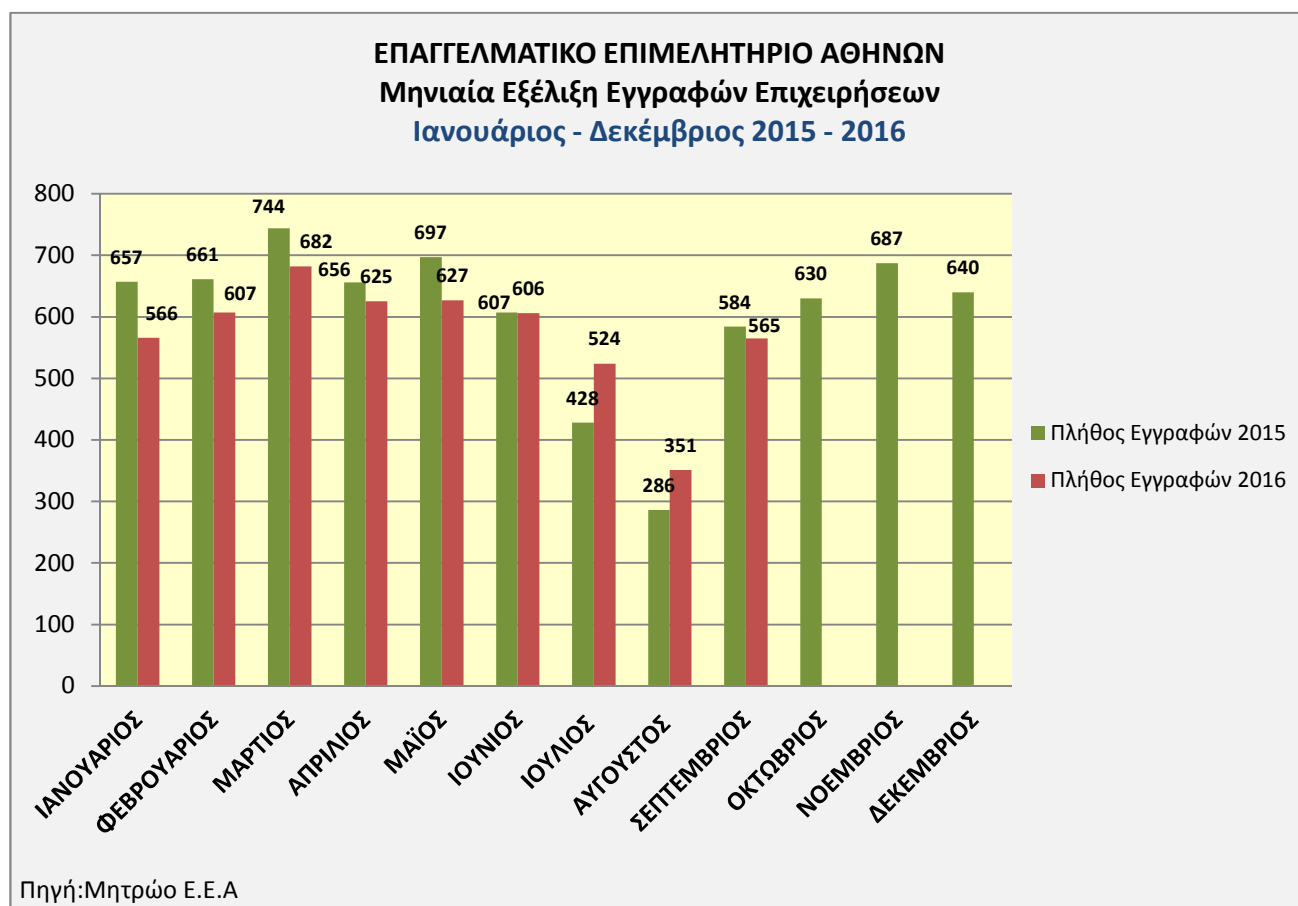
Το θετικό ισοζύγιο εγγραφών-διαγραφών που σημειώθηκε τον Φεβρουάριο του 2016 συνεχίστηκε τον Μάρτιο 2016, ενισχύθηκε περαιτέρω τον Απρίλιο 2016 και ακόμη περισσότερο το Μάιο 2016, διατηρήθηκε δε μειούμενο και το τρίμηνο Ιουνίου - Αυγούστου 2016. Αναφορικά με τον τρέχοντα μήνα (Σεπτέμβριος 2016), προκύπτει από το διάγραμμα ότι ενισχύεται το θετικό ισοζύγιο εγγραφών – διαγραφών.

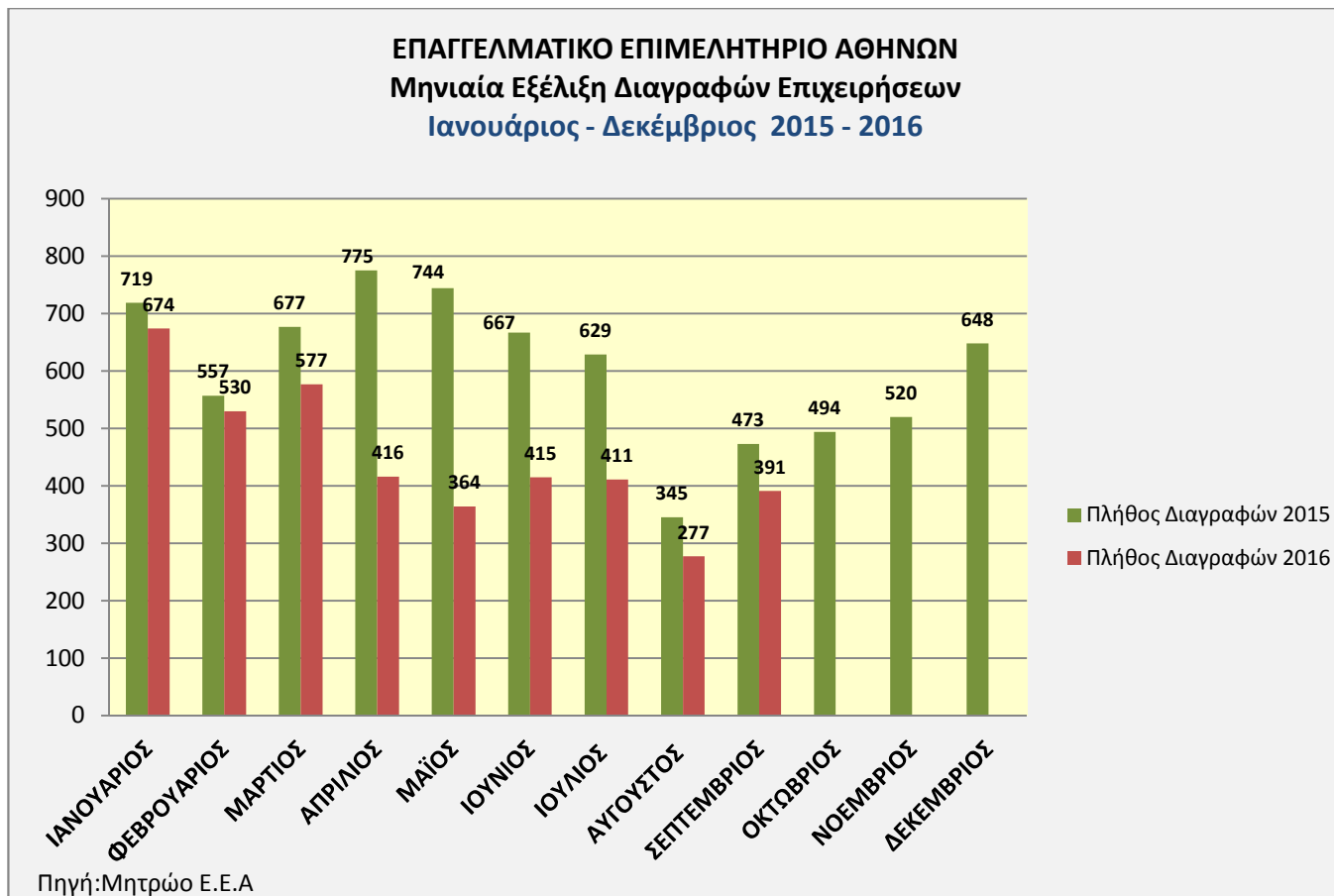
¹ Σημειώνεται ότι οι διαγραφές δεν συμπεριλαμβάνουν τις επιχειρήσεις που βρίσκονται υπό καθεστώς λύσης ή εκκαθάρισης, οι οποίες υπέβαλαν μεν αίτηση διαγραφής αλλά η διαγραφή τους από το Μητρώο δεν έχει πραγματοποιηθεί επειδή δεν έχουν προσκομίσει τα αναγκαία δικαιολογητικά.

3. Η εξέλιξη εγγραφών κατά την περίοδο Ιανουαρίου – Σεπτεμβρίου του έτους 2016 σε σύγκριση με την αντίστοιχη περίοδο του έτους 2015 παρουσιάζεται στο Σχήμα Α.2 και η ανάλογη εξέλιξη διαγραφών στο Σχήμα Α.3.

Παρατηρώντας το σχήμα Α.2, συμπεραίνουμε ότι το πλήθος εγγραφών ανά μήνα το 2015 είναι μεγαλύτερο συγκριτικά με το αντίστοιχο πλήθος του 2016. Εξαίρεση εμφανίζουν οι μήνες Ιούλιος και Αύγουστος, όπου οι εγγραφές το 2016 ήταν περισσότερες από το 2015, καθώς και ο Ιούνιος όπου η διαφορά στις εγγραφές είναι σχεδόν μηδενική. Κάνοντας αναγωγή τη μεταβολή των εγγραφών του 2016 ως προς το 2015 σε ποσοστό, το μεγαλύτερο ποσοστό μεταβολής εμφανίζεται στον Αύγουστο (με διαφορά 22,73%). Η μεγαλύτερη αρνητική ποσοστιαία μεταβολή εμφανίζεται τον Ιανουάριο και είναι της τάξης του -13,85%.

Σχήμα Α.2: Συγκριτική μηνιαία εξέλιξη εγγραφών 2015-2016



Σχήμα Α.3: Συγκριτική μηνιαία εξέλιξη διαγραφών 2015-2016

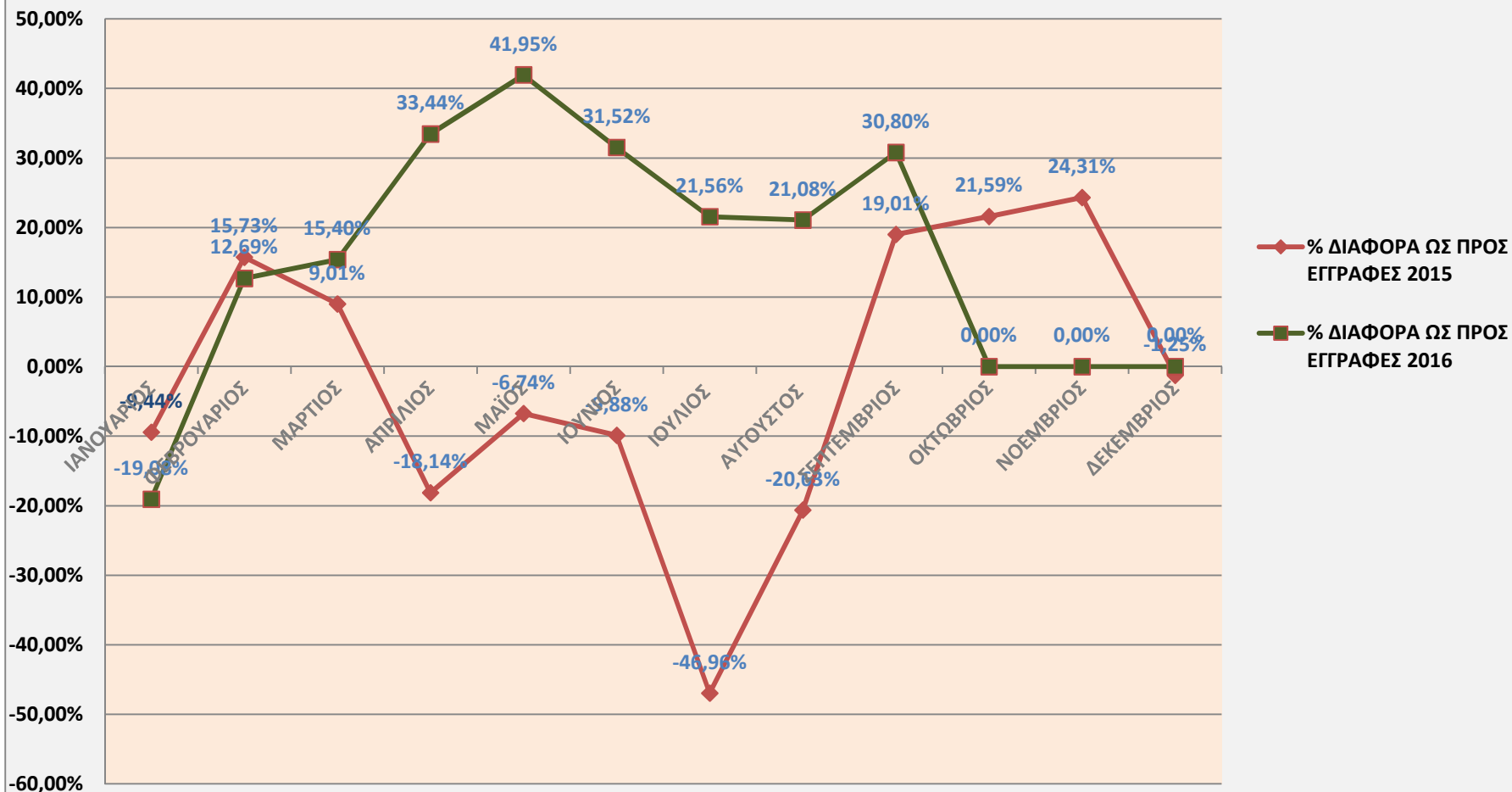
Το πλήθος των διαγραφών ανά μήνα κατά το 2016 είναι μικρότερο συγκριτικά με το 2015, για όλους τους μήνες από τον Ιανουάριο ως τον Σεπτέμβριο. Η διαφορά εμφανίζεται αισθητά μεγαλύτερη κατά τους μήνες Απρίλιο- Ιούλιο. Για το διάστημα αυτό, η διαφορά των διαγραφών το 2016 σε σχέση με τις διαγραφές το 2015 είναι αντίστοιχα 359, 380, 252 και 218 λιγότερες.

Το εύρος της μεταβολής των διαγραφών του 2016 ως προς το 2015, σε ποσοστά, κυμαίνεται από -4,85% (τον Φεβρουάριο) μέχρι -51,08% (τον Μάιο).

4. Το Σχήμα Α.4 αποδίδει την ποσοστιαία μεταβολή εγγραφών– διαγραφών (ποσοστιαία κατανομή του ισοζυγίου εγγραφών– διαγραφών) για το διάστημα Ιανουάριος– Σεπτέμβριος 2016, συγκριτικά με τις αντίστοιχες μεταβολές του 2015.

Σχήμα Α.4: Συγκριτική μηνιαία εξέλιξη εγγραφών - διαγραφών 2015-2016

ΕΠΑΓΓΕΛΜΑΤΙΚΟ ΕΠΙΜΕΛΗΤΗΡΙΟ ΑΘΗΝΩΝ
 Ποσοστιαία Διαφορά Εγγραφών-Διαγραφών ως προς Εγγραφές
 Ιανουάριος - Δεκέμβριος 2015 - 2016



Πηγή: Μητρώο Ε.Α.Α

Η ποσοστιαία κατανομή του ισοζυγίου εγγραφών - διαγραφών για το έτος 2016 παρουσιάζει αρνητική τιμή τον Ιανουάριο (-19,08%), η οποία είναι περίπου διπλάσια από αυτή του 2015 (-9,44%), θετική τιμή τους μήνες Φεβρουάριο (12,69%) - Μάρτιο (15,40%) - Απρίλιο (33,44%), τη μέγιστη θετική τιμή το Μάιο (41,95%) και μειούμενες θετικές τιμές τον Ιούνιο (31,52%), Ιούλιο (21,56%) και Αύγουστο (21,08%). Το Σεπτέμβριο ενισχύεται το ποσοστό που φτάνει στο 30,80%.

Η ποσοστιαία κατανομή του ισοζυγίου εγγραφών - διαγραφών για το έτος 2015 υπήρξε θετική τους μήνες Φεβρουάριο, Μάρτιο, Σεπτέμβριο, Οκτώβριο και Νοέμβριο κατά 15,73%, 9,01%, 19,01%, 21,59% και 24,31%, αντίστοιχα.

Β. ΚΛΑΔΙΚΗ ΑΝΑΛΥΣΗ ΕΓΓΡΑΦΩΝ - ΔΙΑΓΡΑΦΩΝ

Σύμφωνα με τα στοιχεία που τηρούνται στο μητρώο του ΕΕΑ και τη σχετική επεξεργασία, η κλαδική διάρθρωση εγγραφών – διαγραφών επιχειρήσεων ανά αντικείμενο δραστηριότητας για τον Σεπτέμβριο 2016 και για το Α' εννιάμηνο 2016 (Ιανουάριος – Σεπτέμβριος 2016) παρουσιάζεται στη συνέχεια.

❖ Σεπτέμβριος 2016

Η κλαδική διάρθρωση εγγραφών– διαγραφών επιχειρήσεων ανά αντικείμενο δραστηριότητας για τον Σεπτέμβριο 2016 παρουσιάζεται στο *Σχήμα Β.1*. Στην ανάλυση έχουν συμπεριληφθεί τα αντικείμενα δραστηριότητας με πάνω από 3 εγγραφές ή διαγραφές.

Ο μεγαλύτερος αριθμός εγγραφών κατά το μήνα αναφοράς σημειώνεται στους εξής κλάδους δραστηριότητας, κατά ιεραρχική σειρά:

| Κλάδος Δραστηριότητας | Αριθμός εγγραφών |
|--|------------------|
| Δραστηριότητες υπηρεσιών εστίασης | 145 |
| Λιανικό εμπόριο, εκτός από το εμπόριο μηχανοκίνητων οχημάτων και μοτοσικλετών | 82 |
| Δραστηριότητες συναφείς προς τις χρηματοπιστωτικές υπηρεσίες και τις ασφαλιστικές δραστηριότητες | 44 |
| Άλλες δραστηριότητες παροχής προσωπικών υπηρεσιών | 35 |
| Εκπαίδευση | 32 |
| Δραστηριότητες κεντρικών γραφείων· δραστηριότητες παροχής συμβουλών διαχείρισης | 25 |
| Δραστηριότητες ανθρώπινης υγείας | 17 |
| Χερσαίες μεταφορές και μεταφορές μέσω αγωγών | 13 |
| Διαφήμιση και έρευνα αγοράς | 12 |
| Άλλες επαγγελματικές, επιστημονικές και τεχνικές δραστηριότητες | 12 |

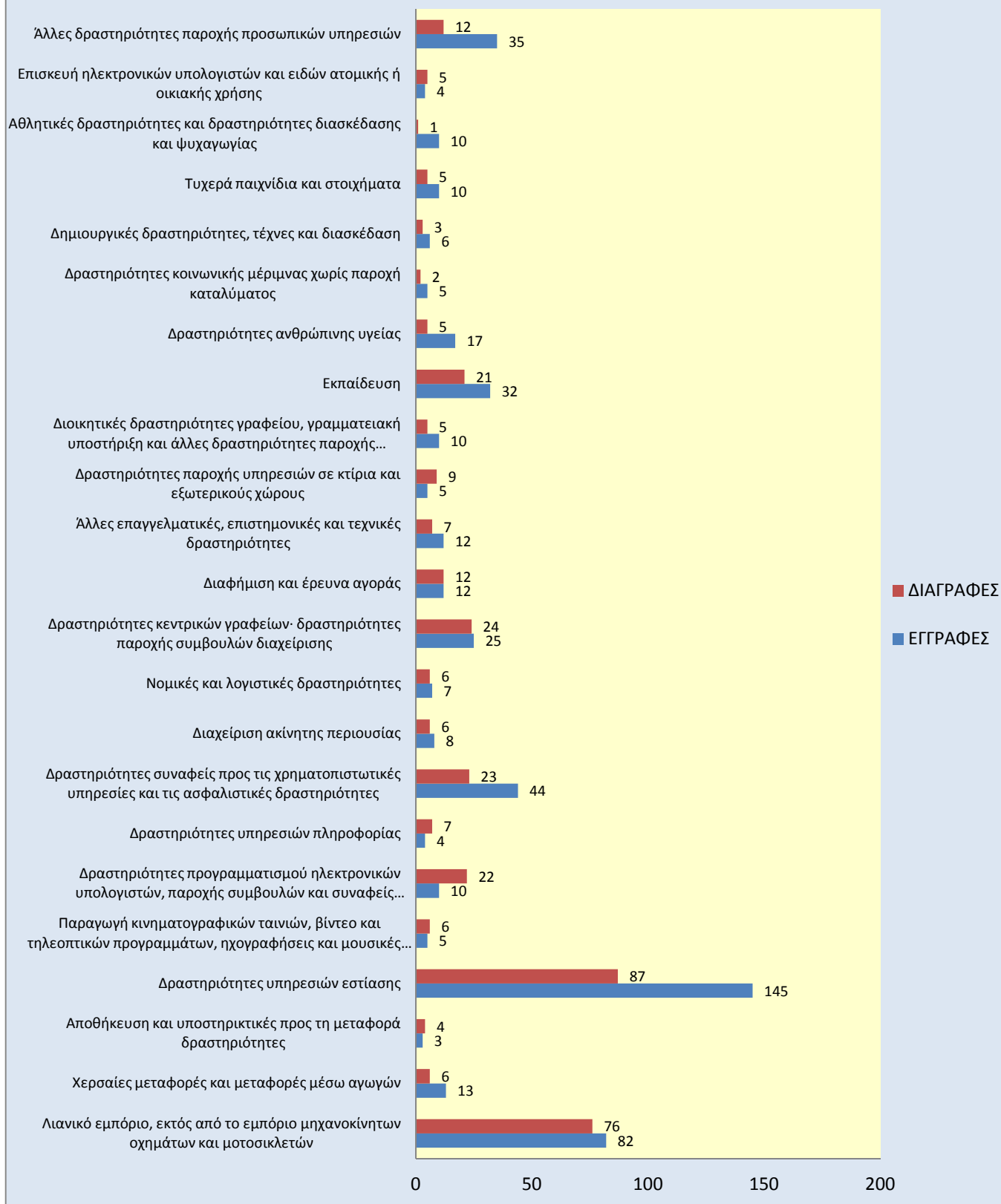
Στον πίνακα που ακολουθεί, εμφανίζονται οι κλάδοι που σημειώνουν τον μεγαλύτερο αριθμό διαγραφών κατά τον Σεπτέμβριο του 2016:

| Κλάδος Δραστηριότητας | Αριθμός διαγραφών |
|--|-------------------|
| Δραστηριότητες υπηρεσιών εστίασης | 87 |
| Λιανικό εμπόριο, εκτός από το εμπόριο μηχανοκίνητων οχημάτων και μοτοσικλετών | 76 |
| Δραστηριότητες κεντρικών γραφείων· δραστηριότητες παροχής συμβουλών διαχείρισης | 24 |
| Δραστηριότητες συναφείς προς τις χρηματοπιστωτικές υπηρεσίες και τις ασφαλιστικές δραστηριότητες | 23 |
| Δραστηριότητες προγραμματισμού ηλεκτρονικών υπολογιστών, παροχής συμβουλών και συναφείς δραστηριότητες | 22 |
| Εκπαίδευση | 21 |
| Διαφήμιση και έρευνα αγοράς | 12 |
| Άλλες δραστηριότητες παροχής προσωπικών υπηρεσιών | 12 |
| Χονδρικό εμπόριο, εκτός από το εμπόριο μηχανοκίνητων οχημάτων και μοτοσικλετών | 9 |
| Δραστηριότητες παροχής υπηρεσιών σε κτίρια και εξωτερικούς χώρους | 9 |

Ακολουθεί διαγραμματική απεικόνιση με το πλήθος εγγραφών- διαγραφών Σεπτεμβρίου 2016 ανά αντικείμενο δραστηριότητας:

Σχήμα Β.1: Κλαδική διάρθρωση εγγραφών – διαγραφών στο μήνα αναφοράς

ΕΠΑΓΓΕΛΜΑΤΙΚΟ ΕΠΙΜΕΛΗΤΗΡΙΟ ΑΘΗΝΩΝ
Πλήθος εγγραφών - διαγραφών επιχειρήσεων ανά αντικείμενο δραστηριότητας
 (για αντικείμενα δραστηριότητας με πάνω από 3 εγγραφές ή διαγραφές)
Σεπτέμβριος 2016



❖ Α' Εννιάμηνο 2016 (Ιανουάριος – Σεπτέμβριος 2016)

Στην τελευταία αυτή ενότητα του παρόντος ενημερωτικού δελτίου, παρουσιάζεται μια μικρή στατιστική ανάλυση, αθροιστική, για το διάστημα Ιανουαρίου- Σεπτεμβρίου 2016 ανά κλάδο.

Ο πίνακας που ακολουθεί εμφανίζει τους κλάδους που έχουν σημειώσει στο εννιάμηνο το μεγαλύτερο αριθμό εγγραφών. Η κατάταξη είναι ιεραρχική.

| Κλάδος Δραστηριότητας | Αριθμός εγγραφών |
|--|------------------|
| Δραστηριότητες υπηρεσιών εστίασης | 951 |
| Λιανικό εμπόριο, εκτός από το εμπόριο μηχανοκίνητων οχημάτων και μοτοσικλετών | 847 |
| Δραστηριότητες συναφείς προς τις χρηματοπιστωτικές υπηρεσίες και τις ασφαλιστικές δραστηριότητες | 490 |
| Άλλες δραστηριότητες παροχής προσωπικών υπηρεσιών | 300 |
| Δραστηριότητες κεντρικών γραφείων· δραστηριότητες παροχής συμβουλών διαχείρισης | 267 |
| Εκπαίδευση | 221 |
| Δραστηριότητες προγραμματισμού ηλεκτρονικών υπολογιστών, παροχής συμβουλών και συναφείς δραστηριότητες | 174 |
| Χονδρικό εμπόριο, εκτός από το εμπόριο μηχανοκίνητων οχημάτων και μοτοσικλετών | 122 |
| Δραστηριότητες ανθρώπινης υγείας | 118 |
| Διαχείριση ακίνητης περιουσίας | 107 |

Στον αντίποδα, παρατίθενται οι κλάδοι που εμφανίζουν τον μεγαλύτερο αριθμό διαγραφών στο διάστημα αναφοράς:

| Κλάδος Δραστηριότητας | Αριθμός διαγραφών |
|--|-------------------|
| Λιανικό εμπόριο, εκτός από το εμπόριο μηχανοκίνητων οχημάτων και μοτοσικλετών | 920 |
| Δραστηριότητες υπηρεσιών εστίασης | 860 |
| Άλλες δραστηριότητες παροχής προσωπικών υπηρεσιών | 219 |
| Δραστηριότητες κεντρικών γραφείων· δραστηριότητες παροχής συμβουλών διαχείρισης | 193 |
| Δραστηριότητες συναφείς προς τις χρηματοπιστωτικές υπηρεσίες και τις ασφαλιστικές δραστηριότητες | 190 |
| Εκπαίδευση | 151 |
| Δραστηριότητες προγραμματισμού ηλεκτρονικών υπολογιστών, παροχής συμβουλών και συναφείς δραστηριότητες | 142 |
| Εξειδικευμένες κατασκευαστικές δραστηριότητες | 97 |
| Χονδρικό εμπόριο, εκτός από το εμπόριο μηχανοκίνητων οχημάτων και μοτοσικλετών | 92 |
| Δραστηριότητες παροχής υπηρεσιών σε κτίρια και εξωτερικούς χώρους | 83 |

Η αθροιστική κλαδική διάρθρωση εγγραφών – διαγραφών επιχειρήσεων ανά αντικείμενο δραστηριότητας για το Α' εννιάμηνο 2016 παρουσιάζεται στο Σχήμα Β.2. Στην ανάλυση έχουν συμπεριληφθεί τα αντικείμενα δραστηριότητας με πάνω από 25 μεταβολές (εγγραφές ή διαγραφές).

Σχήμα Β.2: Κλαδική διάρθρωση εγγραφών – διαγραφών Εννιαμήνου Ιανουάριος – Σεπτέμβριος 2016

