

ΕΔΡΑ: Πανεπιστημίου 44 & Χαρ. Τρικούπη, 10679 Αθήνα  
Τηλ: (+30) 210 3380200 - Fax: (+30) 210 3380219  
ΠΑΡΑΡΤΗΜΑ: Γούναρη 227, 16674 Άνω Γλυφάδα  
Τηλ.: (+30) 210 9609961 - Fax: (+30) 210 9609964

**ΜΗΝΙΑΙΟ  
ΕΝΗΜΕΡΩΤΙΚΟ ΔΕΛΤΙΟ  
ΕΠΑΓΓΕΛΜΑΤΙΚΗΣ ΔΡΑΣΤΗΡΙΟΤΗΤΑΣ**

**ΙΑΝΟΥΑΡΙΟΣ  
2017**

## Α. ΜΗΝΙΑΙΕΣ ΕΓΓΡΑΦΕΣ – ΔΙΑΓΡΑΦΕΣ ΚΑΙ ΣΥΓΚΡΙΤΙΚΑ ΣΤΟΙΧΕΙΑ

1. Σύμφωνα με τα στοιχεία που τηρούνται στο μητρώο του ΕΕΑ, κατά τον πρώτο μήνα του 2017 οι εγγραφές ανήλθαν στις 540 ενώ οι διαγραφές είναι κατά 137 περισσότερες και ανέρχονται στις 677<sup>1</sup>. Παρομοίως, τον Ιανουάριο του 2016 υπήρχε αρνητικό πρόσημο της τάξης των 108 διαγραφών. Η μηνιαία εξέλιξη εγγραφών – διαγραφών για τον Ιανουάριο 2017 παρουσιάζεται στο Σχήμα Α.1.

**Σχήμα Α.1:** Μηνιαία εξέλιξη εγγραφών – διαγραφών 2017



2. Η εξέλιξη εγγραφών για τον Ιανουάριο του έτους 2017 σε σύγκριση με την αντίστοιχη περίοδο του έτους 2016 παρουσιάζεται στο παρακάτω σχήμα (Σχήμα Α.2), όπου προκύπτει το συμπέρασμα ότι οι εγγραφές που έγιναν κατά τον Ιανουάριο του 2017 είναι λιγότερες συγκριτικά με αυτές του 2016 (540 έναντι 566).

Σχήμα Α.2: Συγκριτική μηνιαία εξέλιξη εγγραφών 2016-2017



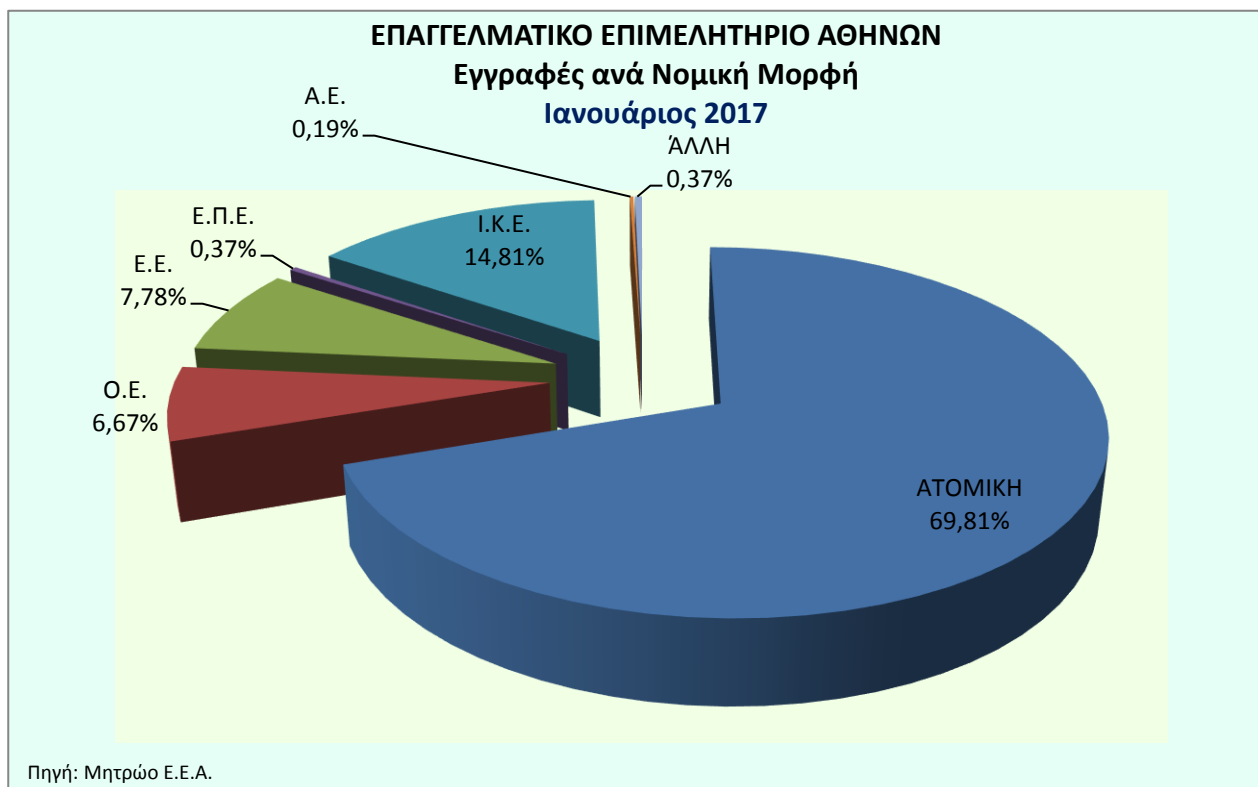
Στον Πίνακα 1 καταγράφεται η κατανομή των εγγραφών του τρέχοντος μήνα ανά νομική μορφή. Οι ατομικές επιχειρήσεις εμφανίζουν τον μεγαλύτερο αριθμό εγγραφών και ανέρχονται σε 377 (ποσοστό 69,81%). Όσον αφορά στις νέες εγγραφές εταιρειών οι Ι.Κ.Ε. συγκεντρώνουν ποσοστό 14,81%, οι Ετερόρρυθμες ποσοστό 7,78%, οι Ομόρρυθμες 6,67%, ενώ όλες οι άλλες νομικές μορφές (Ε.Π.Ε., Α.Ε., Κοινωνίες) αθροιστικά συγκεντρώνουν σχεδόν το 1% των εγγραφών.

Πίνακας 1: Συχνότητα και ποσοστό εγγραφών ανά νομική μορφή:

ΕΓΓΡΑΦΕΣ ΑΝΑ ΝΟΜΙΚΗ ΜΟΡΦΗ		
ΙΑΝΟΥΑΡΙΟΣ 2017		
ΝΟΜΙΚΗ ΜΟΡΦΗ	ΠΛΗΘΟΣ	ΠΟΣΟΣΤΟ
ΑΤΟΜΙΚΗ	377	69,81%
Ο.Ε.	36	6,67%
Ε.Ε.	42	7,78%
Ε.Π.Ε.	2	0,37%
Ι.Κ.Ε.	80	14,81%
Α.Ε.	1	0,19%
ΆΛΛΗ ΝΟΜΙΚΗ ΜΟΡΦΗ	2	0,37%
<b>ΣΥΝΟΛΟ</b>	<b>540</b>	<b>100,00%</b>

Τα στοιχεία του πίνακα απεικονίζονται στο παρακάτω διάγραμμα:

**Σχήμα Α.3:** Πλήθος εγγραφών ανά νομική μορφή



3. Όσον αφορά στις διαγραφές επιχειρήσεων, αυτές κυμαίνονται στα ίδια επίπεδα, τόσο κατά τον τρέχοντα μήνα όσο και κατά τον αντίστοιχο μήνα το 2016, όπως παρουσιάζεται στο Σχήμα Α.4.

**Σχήμα Α.4:** Συγκριτική μηνιαία εξέλιξη διαγραφών 2016-2017

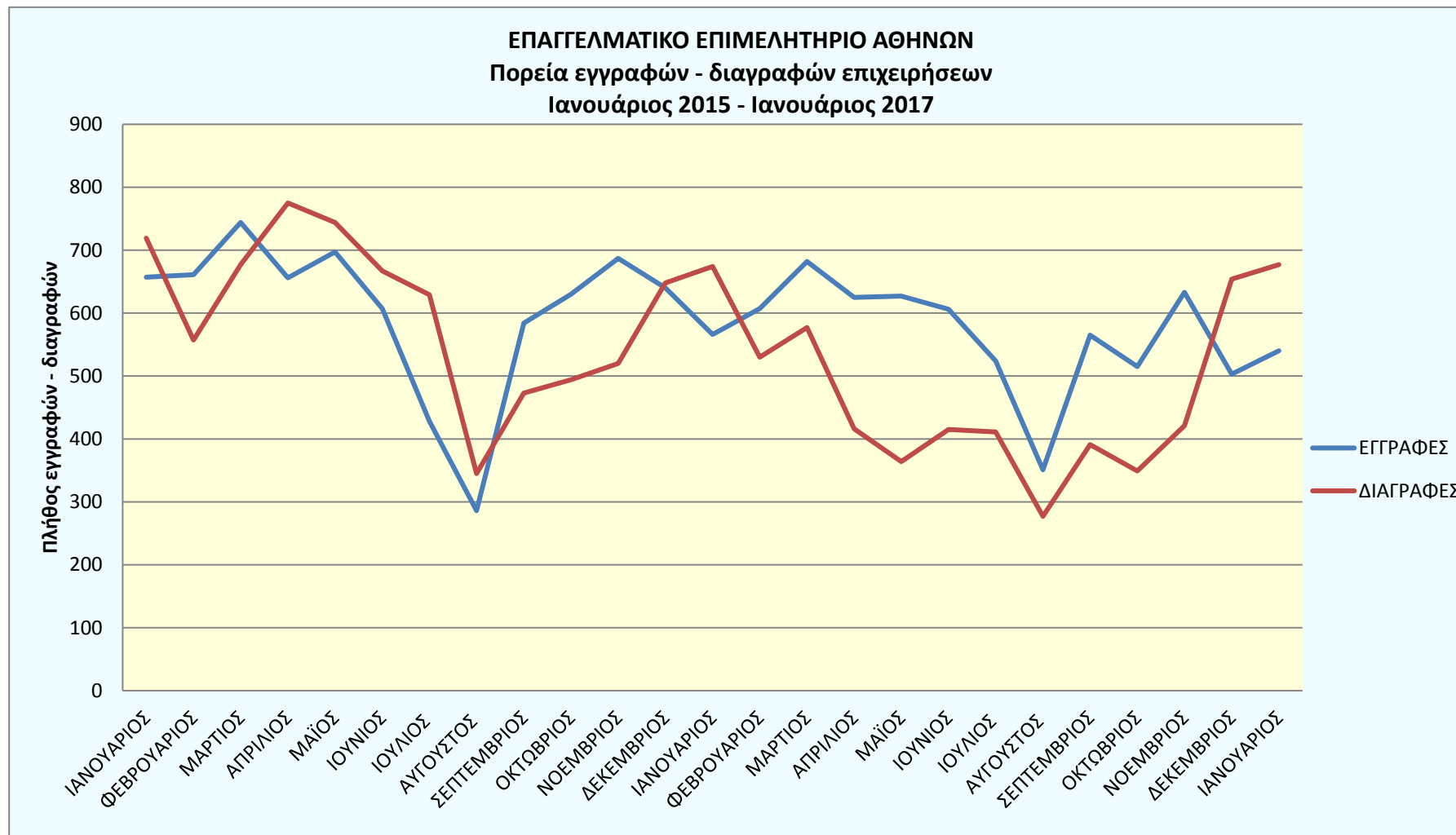


Από τις 677 επιχειρήσεις που προχώρησαν σε διαγραφή από το Μητρώο του Επιμελητηρίου, τον Ιανουάριο του 2017, σχεδόν το 12% (συγκεκριμένα το 11,67%) αυτών είχαν κάνει εγγραφή στο Επιμελητήριο κατά τη διάρκεια του 2016, επομένως η διάρκεια ζωής τους κράτησε μερικούς μήνες, μέχρι ένα χρόνο το μέγιστο. Επιπλέον, ποσοστό 43,13% είχαν προβεί σε εγγραφή κατά τη διάρκεια της πενταετίας 2011 – 2015. Το υπόλοιπο ποσοστό αφορά σε επιχειρήσεις που ενεγράφησαν προηγούμενα έτη και μέχρι το 2010.

4. Το Σχήμα Α.5 παρουσιάζει την πορεία που σημείωσαν οι εγγραφές και οι διαγραφές επιχειρήσεων κατά το διάστημα Ιανουάριος 2015 – Ιανουάριος 2017.

Από το διάγραμμα παρατηρούμε ότι από τον Απρίλιο μέχρι τον Αύγουστο του 2015 οι διαγραφές επιχειρήσεων ήταν περισσότερες από τις εγγραφές. Ιδιαίτερα κατά τους καλοκαιρινούς μήνες σημειώθηκε ραγδαία πτώση και στις εγγραφές και στις διαγραφές. Αναστροφή του κλίματος καταγράφεται από τον Αύγουστο του 2015 και μέχρι τον Νοέμβριο του ίδιου έτους καθώς και κατά το διάστημα Φεβρουάριος – Νοέμβριος 2016.

Ο Αύγουστος είναι, παραδοσιακά, ο μήνας που σημειώνεται η μικρότερη κίνηση τόσο σε εγγραφές όσο και σε διαγραφές.

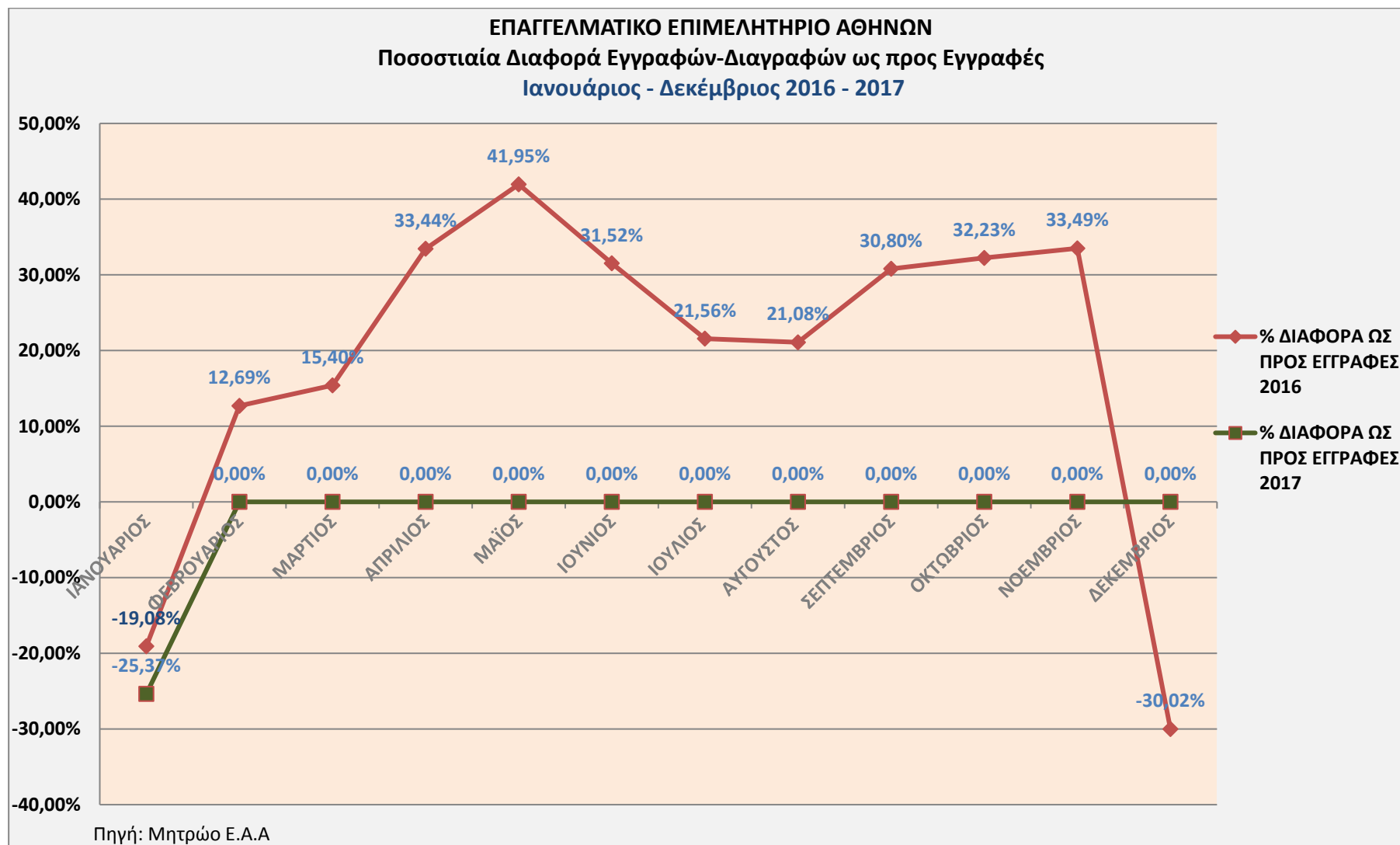


5. Το Σχήμα Α.4 αποδίδει την ποσοστιαία μεταβολή εγγραφών – διαγραφών (ποσοστιαία κατανομή του ισοζυγίου εγγραφών – διαγραφών) κατά τους μήνες Ιανουάριο – Δεκέμβριο 2017, σε σύγκριση με τις αντίστοιχες μεταβολές του 2016.

Ο πρώτος μήνας του 2017 ξεκινάει με αρνητικό πρόσημο και φτάνει στο - 25,37%.

Το 2016 είχε ξεκινήσει και αυτό με αρνητικό ποσοστό της τάξης του -19,08% και είχε τελειώσει επίσης με αρνητικό ποσοστό (-30,02%). Όλοι οι υπόλοιποι μήνες του προηγούμενου έτους σημείωσαν θετική ποσοστιαία μεταβολή εγγραφών – διαγραφών με τον Μάιο να έχει το μεγαλύτερο ποσοστό που πλησίαζε το 42% (συγκεκριμένα 41,95%) και τον Φεβρουάριο να έχει το μικρότερο ποσοστό (12,69%).

Σχήμα Α.4: Συγκριτική μηνιαία εξέλιξη εγγραφών - διαγραφών 2016-2017





## Β. ΚΛΑΔΙΚΗ ΑΝΑΛΥΣΗ ΕΓΓΡΑΦΩΝ - ΔΙΑΓΡΑΦΩΝ

Σύμφωνα με τα στοιχεία που τηρούνται στο μητρώο του ΕΕΑ και τη σχετική επεξεργασία, η κλαδική διάρθρωση εγγραφών – διαγραφών επιχειρήσεων ανά αντικείμενο δραστηριότητας για τον Ιανουάριο 2017 παρουσιάζεται στη συνέχεια.

### ❖ Ιανουάριος 2017

Η κλαδική διάρθρωση εγγραφών – διαγραφών επιχειρήσεων ανά αντικείμενο δραστηριότητας για τον Ιανουάριο 2017 παρουσιάζεται στο *Σχήμα Β.1*. Στην ανάλυση έχουν συμπεριληφθεί τα αντικείμενα δραστηριότητας με πάνω από 3 εγγραφές ή διαγραφές.

Οι δύο πίνακες που ακολουθούν παρουσιάζουν τους κλάδους δραστηριότητας που καταγράφουν τον μεγαλύτερο αριθμό εγγραφών και τον μεγαλύτερο αριθμό διαγραφών κατά τον μήνα αναφοράς. Ο κάθε πίνακας περιλαμβάνει τις παρακάτω πληροφορίες:

- Περιγραφή του κλάδου δραστηριότητας,
- Αριθμός εγγραφών/ διαγραφών κατά τον τρέχοντα μήνα (Ιανουάριος 2017) με σειρά κατάταξης
- Αριθμός εγγραφών/ διαγραφών κατά τον Ιανουάριο του 2016 (μέσα στην παρένθεση σημειώνεται η σειρά κατάταξης που είχε ο κλάδος)

**Πίνακας Β.1: Πλήθος εγγραφών επιχειρήσεων ανά αντικείμενο δραστηριότητας (Ιανουάριος 2017)**

Κλάδος Δραστηριότητας	Αριθμός εγγραφών Ιανουάριος 2017	Αριθμός εγγραφών Ιανουάριος 2016
Λιανικό εμπόριο, εκτός από το εμπόριο μηχανοκίνητων οχημάτων και μοτοσικλετών	86	80 (2)
Δραστηριότητες υπηρεσιών εστίασης	70	97 (1)
Δραστηριότητες συναφείς προς τις χρηματοπιστωτικές υπηρεσίες και τις ασφαλιστικές δραστηριότητες	65	63 (3)
Άλλες δραστηριότητες παροχής προσωπικών υπηρεσιών	30	32 (4)
Δραστηριότητες ανθρώπινης υγείας	23	13 (8)
Νομικές και λογιστικές δραστηριότητες	21	11 (9)
Δραστηριότητες κεντρικών γραφείων, δραστηριότητες παροχής συμβουλών διαχείρισης	20	22 (7)
Δραστηριότητες προγραμματισμού ηλεκτρονικών υπολογιστών, παροχής συμβουλών και συναφείς δραστηριότητες	20	32 (4)
Χονδρικό εμπόριο, εκτός από το εμπόριο μηχανοκίνητων οχημάτων και μοτοσικλετών	17	25 (6)
Διοικητικές δραστηριότητες γραφείου, γραμματειακή υποστήριξη και άλλες δραστηριότητες παροχής υποστήριξης προς τις επιχειρήσεις	15	4 (27)

Πίνακας Β.2: Πλήθος διαγραφών επιχειρήσεων ανά αντικείμενο δραστηριότητας (Ιανουάριος 2017)

Κλάδος Δραστηριότητας	Αριθμός διαγραφών Ιανουάριος 2017	Αριθμός διαγραφών Ιανουάριος 2016
Λιανικό εμπόριο, εκτός από το εμπόριο μηχανοκίνητων οχημάτων και μοτοσικλετών	114	149 (1)
Δραστηριότητες υπηρεσιών εστίασης	78	134 (2)
Δραστηριότητες κεντρικών γραφείων, δραστηριότητες παροχής συμβουλών διαχείρισης	61	28 (6)
Δραστηριότητες προγραμματισμού ηλεκτρονικών υπολογιστών, παροχής συμβουλών και συναφείς δραστηριότητες	61	32 (4)
Δραστηριότητες συναφείς προς τις χρηματοπιστωτικές υπηρεσίες και τις ασφαλιστικές δραστηριότητες	33	29 (5)
Άλλες δραστηριότητες παροχής προσωπικών υπηρεσιών	31	35 (3)
Διαφήμιση και έρευνα αγοράς	29	9 (17)
Νομικές και λογιστικές δραστηριότητες	27	10 (16)
Άλλες επαγγελματικές, επιστημονικές και τεχνικές δραστηριότητες	13	13 (13)
Δραστηριότητες ανθρώπινης υγείας	9	11 (15)

Σχήμα Β.1: Κλαδική διάρθρωση εγγραφών – διαγραφών στο μήνα αναφοράς

