

ΕΔΡΑ: Πανεπιστημίου 44 & Χαρ. Τρικούπη, 10679 Αθήνα
Τηλ: (+30) 210 3380200 - Fax:(+30) 210 3380219
ΠΑΡΑΡΤΗΜΑ: Γούναρη 227, 16674 Άνω Γλυφάδα
Τηλ.: (+30) 210 9609961 - Fax: (+30) 210 9609964

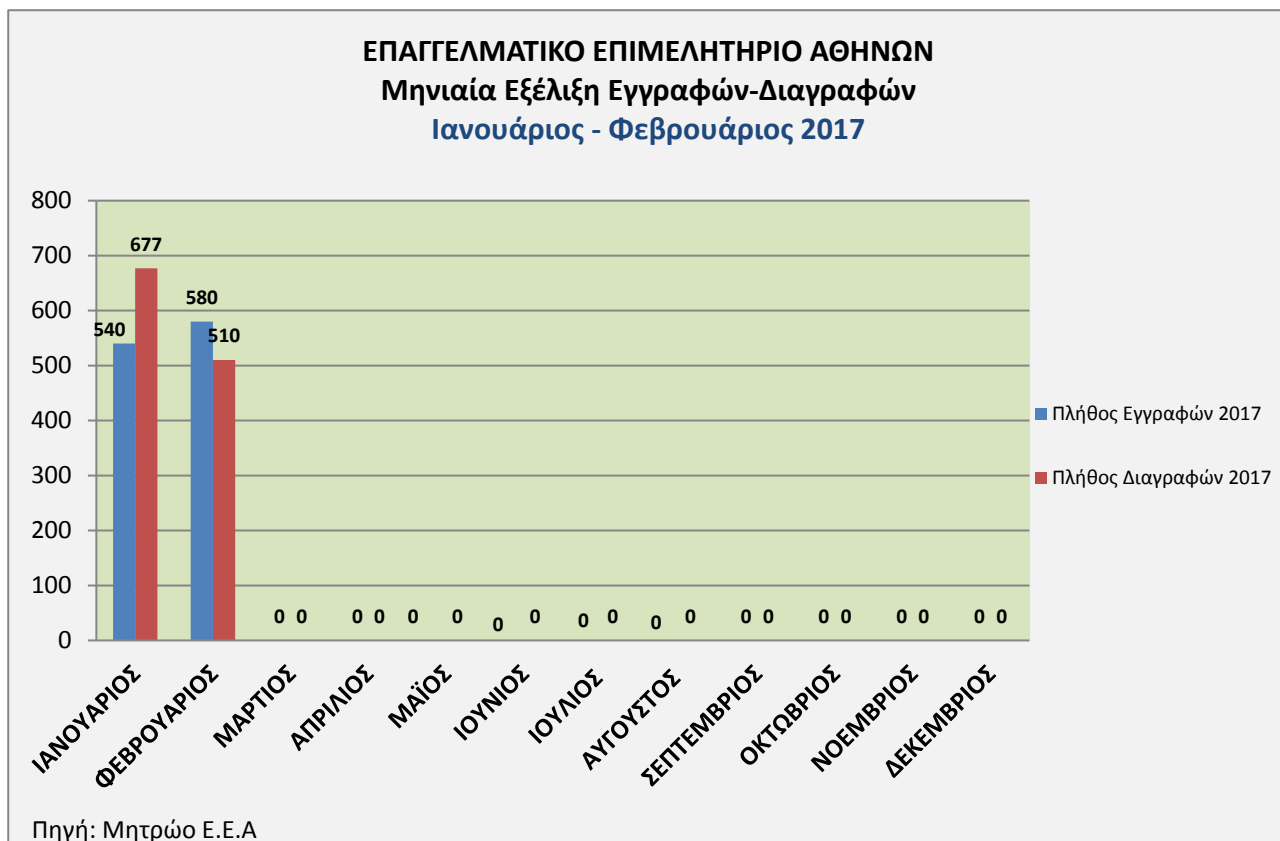
**ΜΗΝΙΑΙΟ
ΕΝΗΜΕΡΩΤΙΚΟ ΔΕΛΤΙΟ
ΕΠΑΓΓΕΛΜΑΤΙΚΗΣ ΔΡΑΣΤΗΡΙΟΤΗΤΑΣ**

**ΦΕΒΡΟΥΑΡΙΟΣ
2017**

A. ΜΗΝΙΑΙΕΣ ΕΓΓΡΑΦΕΣ – ΔΙΑΓΡΑΦΕΣ ΚΑΙ ΣΥΓΚΡΙΤΙΚΑ ΣΤΟΙΧΕΙΑ

1. Σύμφωνα με τα στοιχεία που τηρούνται στο μητρώο του ΕΕΑ, τον Φεβρουάριο του 2017 οι εγγραφές ανήλθαν στις 580 ενώ οι διαγραφές στις 510¹. Τον Φεβρουάριο του 2016 καταγράφηκε επίσης θετική διαφορά (πιο συγκεκριμένα πραγματοποιήθηκαν 607 εγγραφές και 530 διαγραφές). Η μηνιαία εξέλιξη εγγραφών – διαγραφών για τον Φεβρουάριο 2017 παρουσιάζεται στο Σχήμα Α.1.

Σχήμα Α.1: Μηνιαία εξέλιξη εγγραφών – διαγραφών 2017



2. Η εξέλιξη εγγραφών για τον Φεβρουάριο του έτους 2017 σε σύγκριση με την αντίστοιχη περίοδο του έτους 2016 παρουσιάζεται στο παρακάτω σχήμα (Σχήμα Α.2).

Το συμπέρασμα που προκύπτει από το διάγραμμα είναι ότι οι εγγραφές που πραγματοποιήθηκαν το πρώτο δίμηνο του 2017 (κόκκινη στήλη) είναι λιγότερες συγκριτικά με αυτές που πραγματοποιήθηκαν το πρώτο δίμηνο του 2016 (πράσινη στήλη). Επιπλέον, καταγράφεται ανοδική τάση των εγγραφών κατά τον Φεβρουάριο, σε σχέση με τον Ιανουάριο και για τα δύο έτη.

Σχήμα Α.2: Συγκριτική μηνιαία εξέλιξη εγγραφών 2016-2017



Στον Πίνακα 1 καταγράφεται η κατανομή των εγγραφών του τρέχοντος μήνα ανά νομική μορφή. Το μεγαλύτερο ποσοστό εγγραφών, που ξεπερνάει το 75%, συγκεντρώνεται στις ατομικές επιχειρήσεις. Ακολουθούν οι Ιδιωτικές Κεφαλαιουχικές Εταιρείες (Ι.Κ.Ε.) με ποσοστό 13,45%, οι Ομόρρυθμες Εταιρείες (Ο.Ε.) με 5,86%, οι Ετερόρρυθμες Εταιρείες (Ε.Ε.) με 3,97% και οι λοιπές εταιρικές μορφές (Α.Ε., Ε.Π.Ε., Κοινοπραξία, Συν.Π.Ε.) με 1,21%.

Πίνακας 1: Συχνότητα και ποσοστό εγγραφών ανά νομική μορφή:

ΕΓΓΡΑΦΕΣ ΑΝΑ ΝΟΜΙΚΗ ΜΟΡΦΗ		
ΦΕΒΡΟΥΑΡΙΟΣ 2017		
ΝΟΜΙΚΗ ΜΟΡΦΗ	ΠΛΗΘΟΣ	ΠΟΣΟΣΤΟ
ΑΤΟΜΙΚΗ	438	75,52%
Α.Ε.	4	0,69%
Ι.Κ.Ε.	78	13,45%
Ο.Ε.	34	5,86%
Ε.Ε.	23	3,97%
Ε.Π.Ε.	1	0,17%
ΚΟΙΝΟΠΡΑΞΙΑ	1	0,17%
ΣΥΝ.ΠΕ	1	0,17%
	580	100,00%

Τα στοιχεία του πίνακα απεικονίζονται στο παρακάτω διάγραμμα:

Α.3: Πλήθος εγγραφών ανά νομική μορφή



3. Όσον αφορά στις διαγραφές επιχειρήσεων, αυτές κυμαίνονται στα ίδια επίπεδα, τόσο κατά τον τρέχοντα μήνα όσο και κατά τον αντίστοιχο μήνα το 2016, όπως παρουσιάζεται στο Σχήμα Α.4.

Σχήμα Α.4: Συγκριτική μηνιαία εξέλιξη διαγραφών 2016-2017



Από τις 510 επιχειρήσεις που προχώρησαν σε διαγραφή από το Μητρώο του Επιμελητηρίου τον Φεβρουάριο του 2017, σχεδόν το 10% (συγκεκριμένα το 10,20%) αυτών είχαν κάνει εγγραφή κατά τη διάρκεια του 2016, επομένως ο κύκλος ζωής τους κράτησε μερικούς μήνες, μέχρι ένα χρόνο το μέγιστο. Επιπλέον, ποσοστό 41,76% αυτών είχαν προβεί σε εγγραφή κατά τα έτη 2011- 2015 ενώ το υπόλοιπο ποσοστό αφορά σε εγγραφές που πραγματοποιήθηκαν παλαιότερα έτη μέχρι και το 2010.

4. Το Σχήμα Α.5 παρουσιάζει την πορεία που σημείωσαν οι εγγραφές και οι διαγραφές επιχειρήσεων κατά το διάστημα Φεβρουάριος 2015 – Φεβρουάριος 2017.

Από το διάγραμμα παρατηρούμε ότι από τον Απρίλιο μέχρι τον Αύγουστο του 2015 οι διαγραφές επιχειρήσεων ήταν περισσότερες από τις εγγραφές. Ιδιαίτερα κατά τους καλοκαιρινούς μήνες σημειώθηκε ραγδαία πτώση και στις εγγραφές και στις διαγραφές. Αναστροφή του κλίματος καταγράφεται από τον Αύγουστο του 2015 και μέχρι τον Νοέμβριο του ίδιου έτους καθώς και κατά το διάστημα Φεβρουάριος – Νοέμβριος 2016.

Ο Αύγουστος είναι, παραδοσιακά, ο μήνας που σημειώνεται η μικρότερη κίνηση τόσο σε εγγραφές όσο και σε διαγραφές.

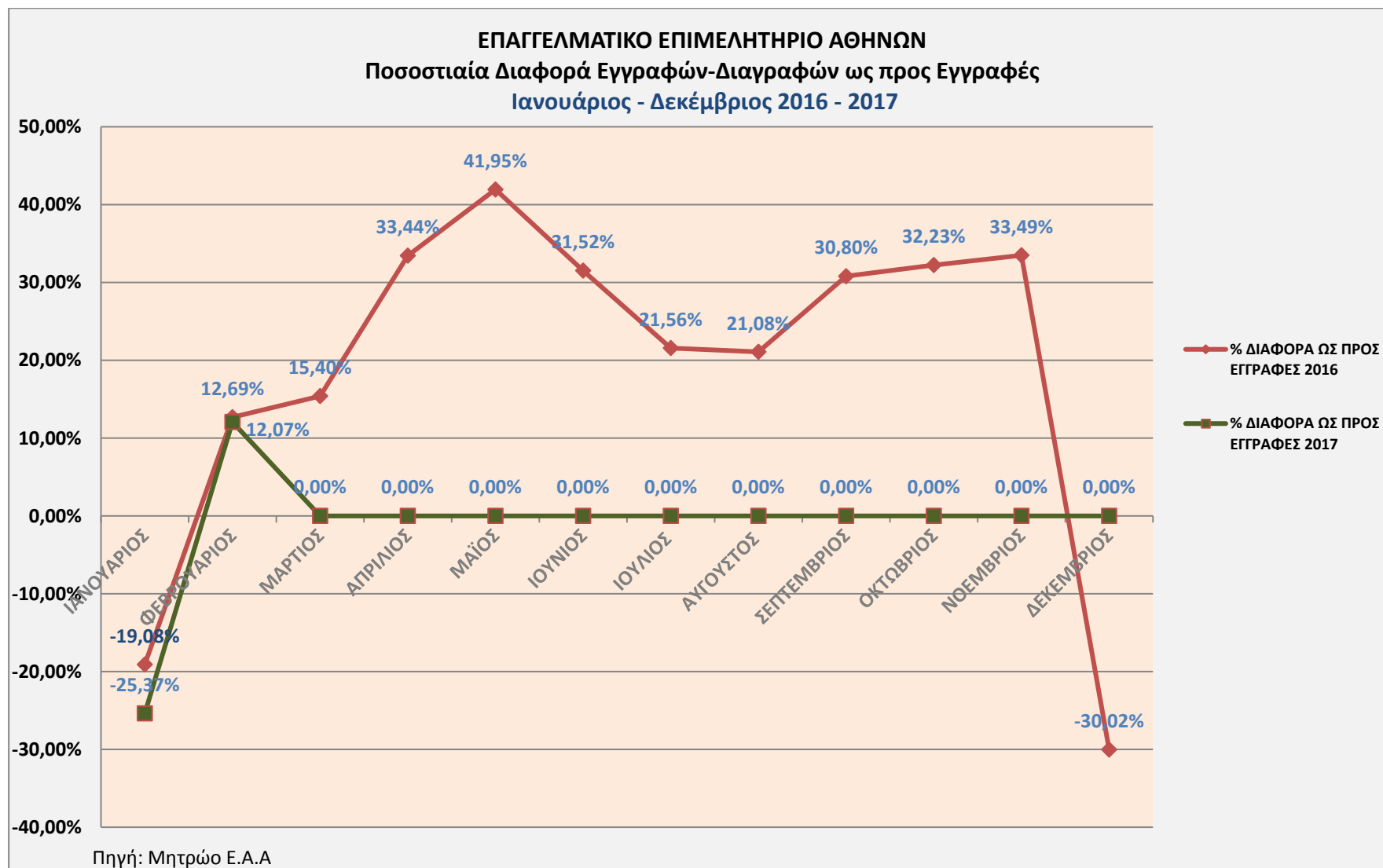


5. Το Σχήμα Α.6 αποδίδει την ποσοστιαία μεταβολή εγγραφών – διαγραφών (ποσοστιαία κατανομή του ισοζυγίου εγγραφών – διαγραφών) κατά τους μήνες Ιανουάριο – Δεκέμβριο 2017, σε σύγκριση με τις αντίστοιχες μεταβολές του 2016.

Ο πρώτος μήνας του 2017 ξεκινάει με αρνητικό πρόσημο και φτάνει στο - 25,37%, ωστόσο κατά τον τρέχοντα μήνα καταγράφεται ποσοστό 12,07% και πλησιάζει το αντίστοιχο περσινό επίπεδο.

Το 2016 είχε ξεκινήσει και αυτό με αρνητικό ποσοστό της τάξης του -19,08% και είχε τελειώσει επίσης με αρνητικό ποσοστό (-30,02%). Όλοι οι υπόλοιποι μήνες του προηγούμενου έτους σημείωσαν θετική ποσοστιαία μεταβολή εγγραφών – διαγραφών με τον Μάιο να έχει το μεγαλύτερο ποσοστό που πλησίαζε το 42% (συγκεκριμένα 41,95%) και τον Φεβρουάριο να έχει το μικρότερο ποσοστό (12,69%).

Σχήμα Α.6: Συγκριτική μηνιαία εξέλιξη εγγραφών - διαγραφών 2016-2017



Β. ΚΛΑΔΙΚΗ ΑΝΑΛΥΣΗ ΕΓΓΡΑΦΩΝ - ΔΙΑΓΡΑΦΩΝ

Σύμφωνα με τα στοιχεία που τηρούνται στο μητρώο του ΕΕΑ και τη σχετική επεξεργασία, η κλαδική διάρθρωση εγγραφών – διαγραφών επιχειρήσεων ανά αντικείμενο δραστηριότητας για τον Φεβρουάριο 2017 και για το Α' δίμηνο 2017 (Ιανουάριος – Φεβρουάριος 2016) παρουσιάζεται στη συνέχεια.

❖ Φεβρουάριος 2017

Η κλαδική διάρθρωση εγγραφών– διαγραφών επιχειρήσεων ανά αντικείμενο δραστηριότητας για τον Φεβρουάριο 2017 παρουσιάζεται στο *Σχήμα Β.1*. Στην ανάλυση έχουν συμπεριληφθεί τα αντικείμενα δραστηριότητας με πάνω από 3 εγγραφές ή διαγραφές.

Οι δύο πίνακες που ακολουθούν παρουσιάζουν τους κλάδους δραστηριότητας που καταγράφουν τον μεγαλύτερο αριθμό εγγραφών και τον μεγαλύτερο αριθμό διαγραφών κατά τον μήνα αναφοράς. Ο κάθε πίνακας περιλαμβάνει τις παρακάτω πληροφορίες:

- Περιγραφή του κλάδου δραστηριότητας,
- Αριθμός εγγραφών/ διαγραφών κατά τον τρέχοντα μήνα (Φεβρουάριος 2017) με σειρά κατάταξης
- Αριθμός εγγραφών/ διαγραφών που σημείωσε ο κλάδος κατά τον Φεβρουάριο του 2016 (μέσα στην παρένθεση σημειώνεται η σειρά κατάταξης)

Πίνακας Β.1: Πλήθος εγγραφών επιχειρήσεων ανά αντικείμενο δραστηριότητας (Φεβρουάριος 2017)

Κλάδος Δραστηριότητας	Αριθμός εγγραφών Φεβρουάριος 2017	Αριθμός εγγραφών Φεβρουάριος 2016
Λιανικό εμπόριο, εκτός από το εμπόριο μηχανοκίνητων οχημάτων και μοτοσικλετών	107	117 (2)
Δραστηριότητες υπηρεσιών εστίασης	78	119 (1)
Δραστηριότητες συναφείς προς τις χρηματοπιστωτικές υπηρεσίες και τις ασφαλιστικές δραστηριότητες	53	56 (3)
Άλλες δραστηριότητες παροχής προσωπικών υπηρεσιών	33	35 (4)
Δραστηριότητες προγραμματισμού ηλεκτρονικών υπολογιστών, παροχής συμβουλών και συναφείς δραστηριότητες	21	19 (11)
Δραστηριότητες κεντρικών γραφείων· δραστηριότητες παροχής συμβουλών διαχείρισης	20	35 (4)
Αθλητικές δραστηριότητες και δραστηριότητες διασκέδασης και ψυχαγωγίας	18	6 (20)
Χονδρικό εμπόριο, εκτός από το εμπόριο μηχανοκίνητων οχημάτων και μοτοσικλετών	15	15 (7)
Χερσαίες μεταφορές και μεταφορές μέσω αγωγών	14	10 (11)
Τυχρά παιχνίδια και στοιχήματα	14	3 (31)

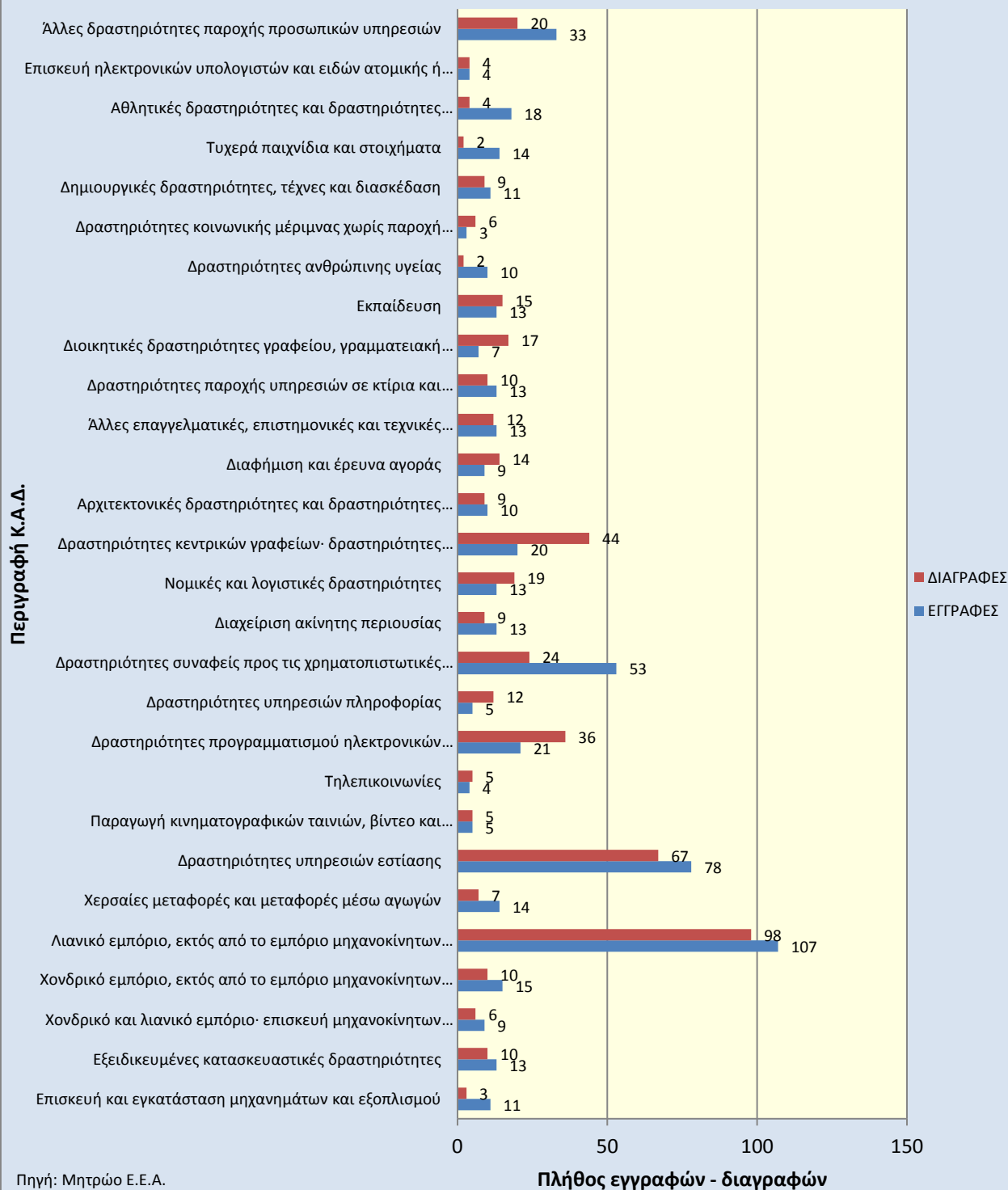
Πίνακας Β.2: Πλήθος διαγραφών επιχειρήσεων ανά αντικείμενο δραστηριότητας (Φεβρουάριος 2017)

Κλάδος Δραστηριότητας	Αριθμός διαγραφών Φεβρουάριος 2017	Αριθμός διαγραφών Φεβρουάριος 2016
Λιανικό εμπόριο, εκτός από το εμπόριο μηχανοκίνητων οχημάτων και μοτοσικλετών	98	133 (1)
Δραστηριότητες υπηρεσιών εστίασης	67	109 (2)
Δραστηριότητες κεντρικών γραφείων, δραστηριότητες παροχής συμβουλών διαχείρισης	44	19 (5)
Δραστηριότητες προγραμματισμού ηλεκτρονικών υπολογιστών, παροχής συμβουλών και συναφείς δραστηριότητες	36	19 (5)
Δραστηριότητες συναφείς προς τις χρηματοπιστωτικές υπηρεσίες και τις ασφαλιστικές δραστηριότητες	24	22(4)
Άλλες δραστηριότητες παροχής προσωπικών υπηρεσιών	20	33 (3)
Διαφήμιση και έρευνα αγοράς	19	15 (6)
Νομικές και λογιστικές δραστηριότητες	17	6 (18)
Άλλες επαγγελματικές, επιστημονικές και τεχνικές δραστηριότητες	15	12 (8)
Δραστηριότητες ανθρώπινης υγείας	14	12 (8)

Ακολουθεί διαγραμματική απεικόνιση με το πλήθος εγγραφών- διαγραφών Φεβρουαρίου 2017 ανά αντικείμενο δραστηριότητας:

Σχήμα Β.1: Κλαδική διάρθρωση εγγραφών – διαγραφών στο μήνα αναφοράς

ΕΠΑΓΓΕΛΜΑΤΙΚΟ ΕΠΙΜΕΛΗΤΗΡΙΟ ΑΘΗΝΩΝ
Πλήθος εγγραφών - διαγραφών επιχειρήσεων ανά αντικείμενο δραστηριότητας
 (για αντικείμενα δραστηριότητας με πάνω από 3 εγγραφές ή διαγραφές)
Φεβρουάριος 2017



❖ **Α' Δίμηνο 2017 (Ιανουάριος – Φεβρουάριος 2017)**

Στην τελευταία αυτή ενότητα του παρόντος ενημερωτικού δελτίου, παρουσιάζεται μια μικρή στατιστική ανάλυση, αθροιστική, για το διάστημα Ιανουαρίου- Φεβρουαρίου 2017 ανά κλάδο.

Ο πίνακας που ακολουθεί εμφανίζει τους κλάδους που έχουν σημειώσει στο διάστημα αυτό τον μεγαλύτερο αριθμό εγγραφών. Η κατάταξη είναι ιεραρχική.

Κλάδος Δραστηριότητας	Αριθμός εγγραφών
Λιανικό εμπόριο, εκτός από το εμπόριο μηχανοκίνητων οχημάτων και μοτοσικλετών	193
Δραστηριότητες υπηρεσιών εστίασης	148
Δραστηριότητες συναφείς προς τις χρηματοπιστωτικές υπηρεσίες και τις ασφαλιστικές δραστηριότητες	118
Άλλες δραστηριότητες παροχής προσωπικών υπηρεσιών	63
Δραστηριότητες προγραμματισμού ηλεκτρονικών υπολογιστών, παροχής συμβουλών και συναφείς δραστηριότητες	41
Δραστηριότητες κεντρικών γραφείων· δραστηριότητες παροχής συμβουλών διαχείρισης	40
Νομικές και λογιστικές δραστηριότητες	34
Δραστηριότητες ανθρώπινης υγείας	33
Χονδρικό εμπόριο, εκτός από το εμπόριο μηχανοκίνητων οχημάτων και μοτοσικλετών	32
Διαχείριση ακίνητης περιουσίας	26

Στον αντίποδα, παρατίθενται οι κλάδοι που εμφανίζουν τον μεγαλύτερο αριθμό διαγραφών:

Κλάδος Δραστηριότητας	Αριθμός διαγραφών
Λιανικό εμπόριο, εκτός από το εμπόριο μηχανοκίνητων οχημάτων και μοτοσικλετών	212
Δραστηριότητες υπηρεσιών εστίασης	145
Δραστηριότητες κεντρικών γραφείων· δραστηριότητες παροχής συμβουλών διαχείρισης	105
Δραστηριότητες προγραμματισμού ηλεκτρονικών υπολογιστών, παροχής συμβουλών και συναφείς δραστηριότητες	97
Δραστηριότητες συναφείς προς τις χρηματοπιστωτικές υπηρεσίες και τις ασφαλιστικές δραστηριότητες	57
Άλλες δραστηριότητες παροχής προσωπικών υπηρεσιών	51
Νομικές και λογιστικές δραστηριότητες	46
Διαφήμιση και έρευνα αγοράς	43
Άλλες επαγγελματικές, επιστημονικές και τεχνικές δραστηριότητες	33
Εκπαίδευση	30

Η αθροιστική κλαδική διάρθρωση εγγραφών – διαγραφών επιχειρήσεων ανά αντικείμενο δραστηριότητας για το Α' δίμηνο 2017 παρουσιάζεται στο *Σχήμα Β.2*. Στην ανάλυση έχουν συμπεριληφθεί τα αντικείμενα δραστηριότητας με πάνω από 25 μεταβολές (εγγραφές ή διαγραφές).

Σχήμα Β.2: Κλαδική διάρθρωση εγγραφών – διαγραφών Εννιαμήνου Ιανουάριος – Φεβρουάριος 2017

ΕΠΑΓΓΕΛΜΑΤΙΚΟ ΕΠΙΜΕΛΗΤΗΡΙΟ ΑΘΗΝΩΝ
Πλήθος εγγραφών - διαγραφών επιχειρήσεων ανά αντικείμενο δραστηριότητας
 (για αντικείμενα δραστηριότητας με πάνω από 25 εγγραφές ή διαγραφές)
Ιανουάριος - Φεβρουάριος 2017

