

ΕΔΡΑ: Πανεπιστημίου 44 & Χαρ. Τρικούπη, 10679 Αθήνα
Τηλ: (+30) 210 3380200 - Fax: (+30) 210 3380219
ΠΑΡΑΡΤΗΜΑ: Γούναρη 227, 16674 Άνω Γλυφάδα
Τηλ.: (+30) 210 9609961 - Fax: (+30) 210 9609964

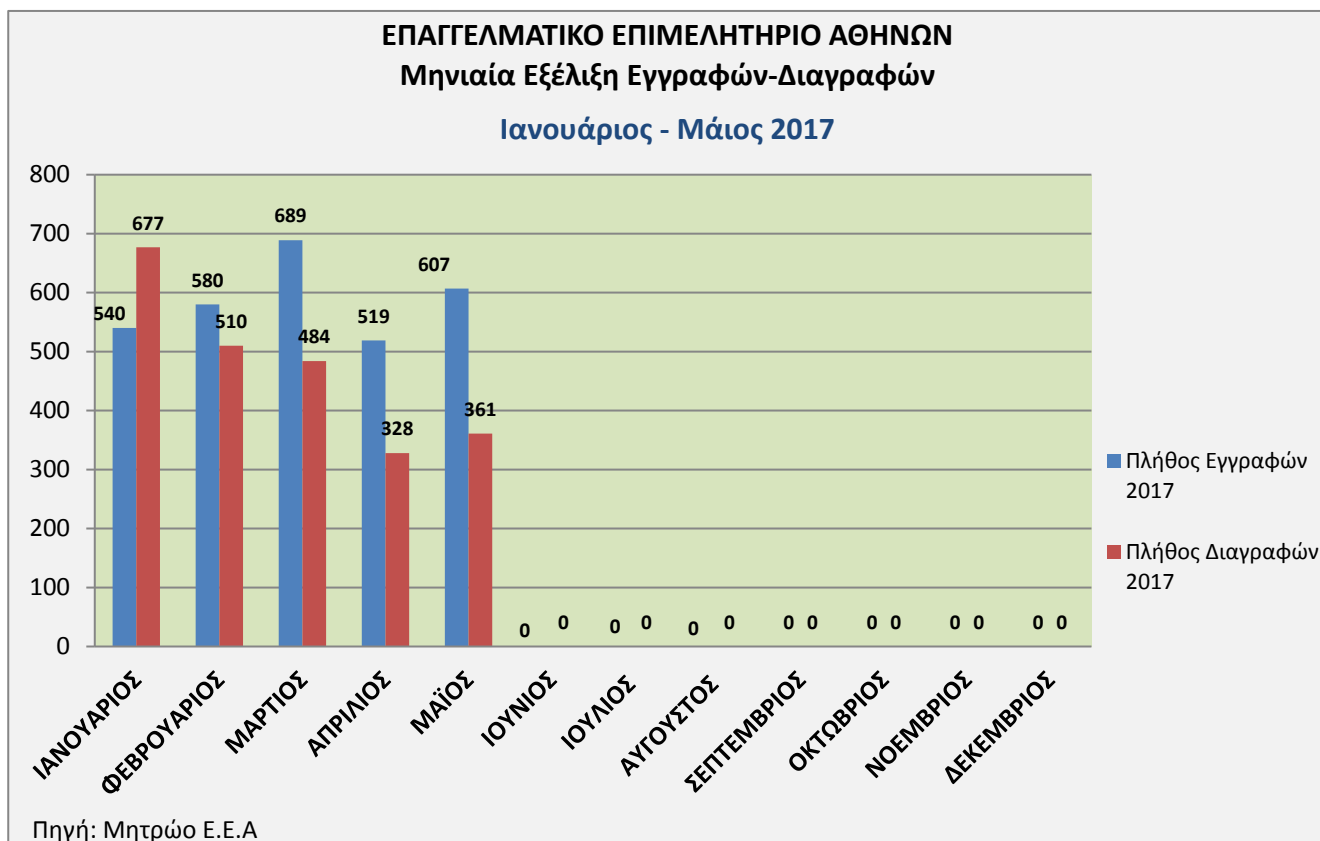
**ΜΗΝΙΑΙΟ
ΕΝΗΜΕΡΩΤΙΚΟ ΔΕΛΤΙΟ
ΕΠΑΓΓΕΛΜΑΤΙΚΗΣ ΔΡΑΣΤΗΡΙΟΤΗΤΑΣ**

**ΜΑΪΟΣ
2017**

A. ΜΗΝΙΑΙΕΣ ΕΓΓΡΑΦΕΣ – ΔΙΑΓΡΑΦΕΣ ΚΑΙ ΣΥΓΚΡΙΤΙΚΑ ΣΤΟΙΧΕΙΑ

1. Σύμφωνα με τα στοιχεία που τηρούνται στο μητρώο του ΕΕΑ, τον Μάιο του 2017 οι εγγραφές ανήλθαν στις 607 ενώ οι διαγραφές στις 361¹. Τον Μάιο του 2016 καταγράφηκε επίσης θετική διαφορά (πιο συγκεκριμένα πραγματοποιήθηκαν 627 εγγραφές και 364 διαγραφές). Η μηνιαία εξέλιξη εγγραφών – διαγραφών για το 2017 παρουσιάζεται στο Σχήμα Α.1.

Σχήμα Α.1: Μηνιαία εξέλιξη εγγραφών – διαγραφών 2017



2. Η εξέλιξη εγγραφών για τον Μάιο του έτους 2017 σε σύγκριση με την αντίστοιχη περίοδο του έτους 2016 παρουσιάζεται στο παρακάτω σχήμα (Σχήμα Α.2). Οι πράσινες στήλες αφορούν στο πλήθος εγγραφών που πραγματοποιήθηκαν ανά μήνα κατά το 2016 και οι κόκκινες στήλες αφορούν στο πλήθος εγγραφών που πραγματοποιήθηκαν ανά μήνα μέσα στο 2017.

Από το διάγραμμα προκύπτει ότι το πλήθος των εγγραφών ανά μήνα κατά το 2016 είναι μεγαλύτερο συγκριτικά με του 2017, εκτός από τον Μάρτιο, όπου κυμαίνονται στα ίδια επίπεδα.

Όσον αφορά στην πορεία των εγγραφών το 2017, παρατηρείται μια ανοδική τάση κατά το τρίμηνο Ιανουάριος – Μάρτιος, τον Απρίλιο σημειώνεται ραγδαία πτώση ενώ κατά τον μήνα αναφοράς ανακάμπτει.

Σχήμα Α.2: Συγκριτική μηνιαία εξέλιξη εγγραφών 2016-2017



Στον Πίνακα 1 καταγράφεται η κατανομή των εγγραφών του τρέχοντος μήνα ανά νομική μορφή. Το μεγαλύτερο ποσοστό εγγραφών αφορά σε ατομικές επιχειρήσεις, και ξεπερνάει το 75%. Από τις εγγραφές νομικών προσώπων οι Ι.Κ.Ε. συγκεντρώνουν ποσοστό 12,69% και ακολουθούν οι Ομόρρυθμες Εταιρείες και οι Ετερόρρυθμες Εταιρείες με 5,93% η κάθε μία.

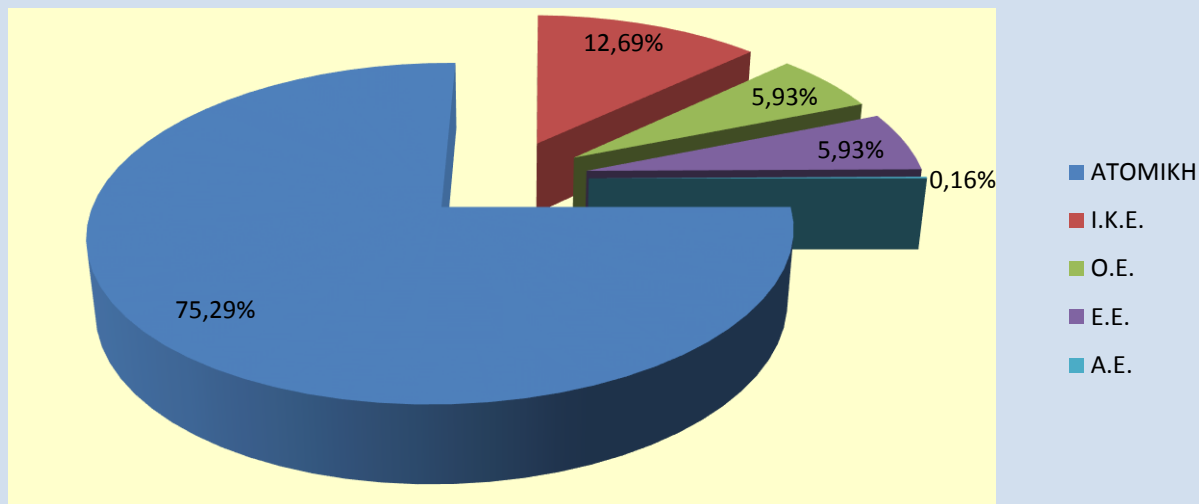
Πίνακας 1: Συχνότητα και ποσοστό εγγραφών ανά νομική μορφή:

ΕΓΓΡΑΦΕΣ ΑΝΑ ΝΟΜΙΚΗ ΜΟΡΦΗ		
ΑΠΡΙΛΙΟΣ 2017		
ΝΟΜΙΚΗ ΜΟΡΦΗ	ΠΛΗΘΟΣ	ΠΟΣΟΣΤΟ
ΑΤΟΜΙΚΗ	457	75,29%
Ι.Κ.Ε.	77	12,69%
Ο.Ε.	36	5,93%
Ε.Ε.	36	5,93%
Α.Ε.	1	0,16%
ΣΥΝΟΛΟ	607	100,00%

Τα στοιχεία του πίνακα απεικονίζονται στο παρακάτω διάγραμμα:

Σχήμα Α.3: Πλήθος εγγραφών ανά νομική μορφή

ΕΠΑΓΓΕΛΜΑΤΙΚΟ ΕΠΙΜΕΛΗΤΗΡΙΟ ΑΘΗΝΩΝ
Κατανομή εγγραφών ανά νομική μορφή
Μάιος 2017



Πηγή: Μητρώο Ε.Ε.Α.

3. Το Σχήμα Α.4 παρουσιάζει την πορεία των διαγραφών το 2017 συγκριτικά με τις διαγραφές που πραγματοποιήθηκαν μέσα στο 2016. Όπως και στο Σχήμα Α.2, οι πράσινες στήλες εμφανίζουν τις μηνιαίες διαγραφές για το 2016 και οι κόκκινες στήλες εμφανίζουν τις διαγραφές του 2017.

Από τις επιχειρήσεις που διαγράφηκαν κατά τον Μάιο του 2017, σχεδόν το 5% αυτών είχαν προχωρήσει σε εγγραφή μέσα στο 2017 και 9% περίπου είχαν προχωρήσει σε εγγραφή στο Επιμελητήριο μέσα στο 2016.

Από τις υπόλοιπες επιχειρήσεις, ποσοστό 73,67% είχαν εγγραφεί στο Μητρώο του Επιμελητηρίου κατά τη 15ετία 2001 – 2015 (ειδικότερα 36,56% κατά τα έτη 2001 – 2010 και 37,11% κατά τα έτη 2011 – 2015).

Σχήμα Α.4: Συγκριτική μηνιαία εξέλιξη διαγραφών 2016-2017

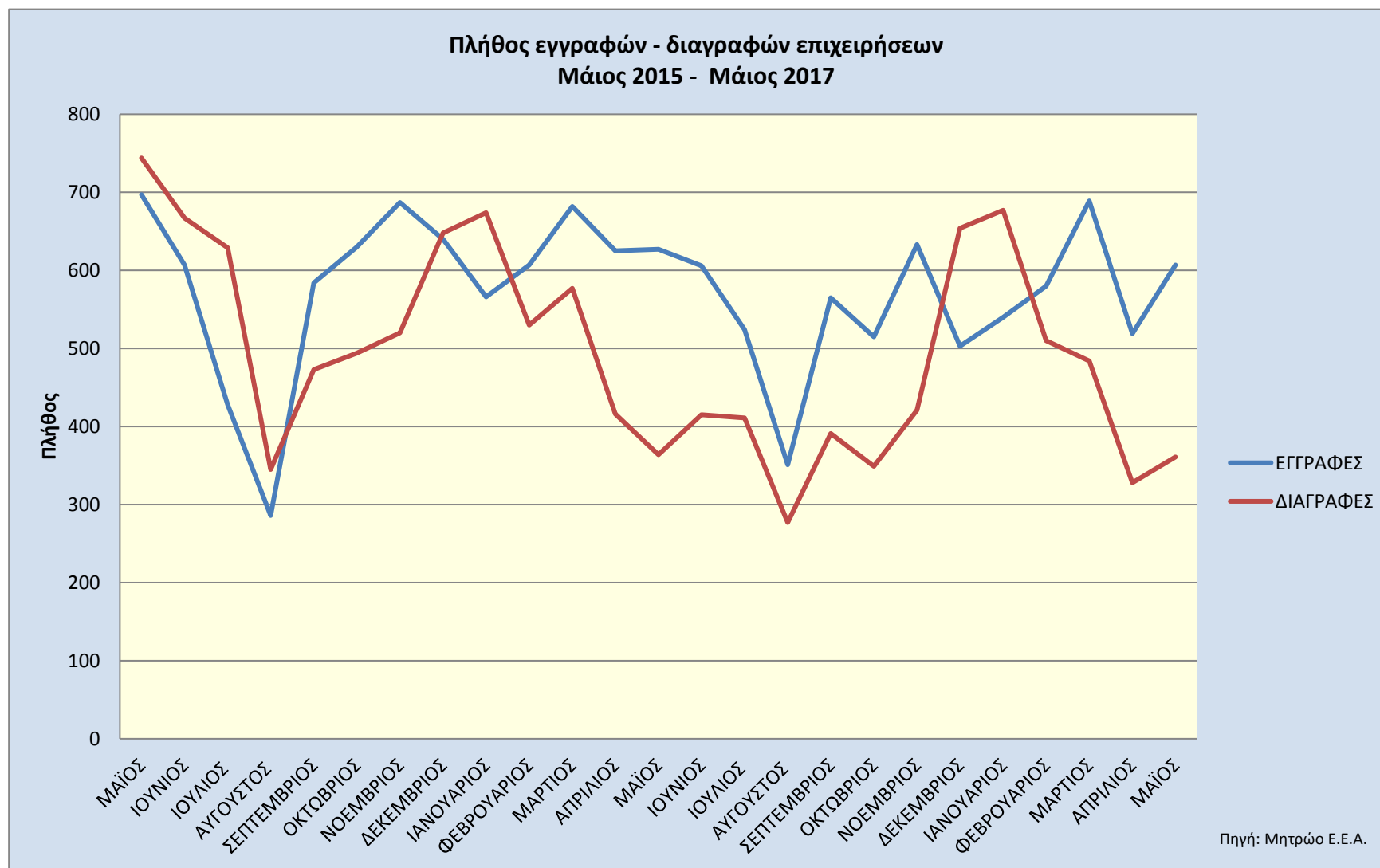


4. Ακολουθούν τα Σχήματα Α.5 και Α.6.

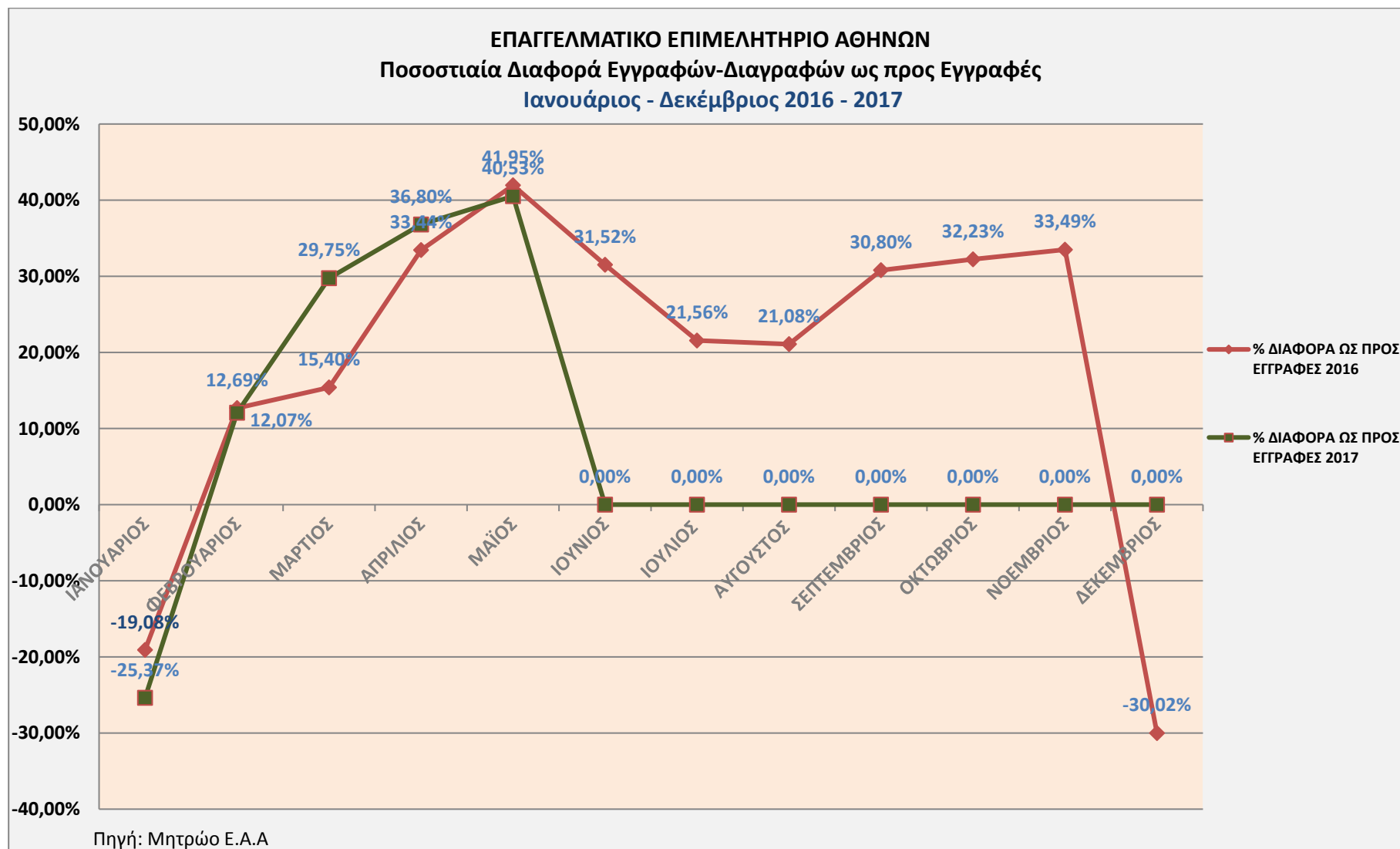
Το Σχήμα Α.5 παρουσιάζει την πορεία που έχουν σημειώσει οι εγγραφές και οι διαγραφές επιχειρήσεων κατά τη διετία Μάιος 2015 – Μάιος 2017.

Το Σχήμα Α.6 αποδίδει την ποσοστιαία μεταβολή εγγραφών – διαγραφών (ποσοστιαία κατανομή του ισοζυγίου εγγραφών – διαγραφών) κατά τους μήνες Ιανουάριο – Δεκέμβριο 2017, σε σύγκριση με τις αντίστοιχες μεταβολές του 2016.

Σχήμα Α.4: Εξέλιξη εγγραφών – διαγραφών κατά τη διετία 2015- 2017



Σχήμα Α.6: Συγκριτική μηνιαία εξέλιξη εγγραφών - διαγραφών 2016-2017



Β. ΚΛΑΔΙΚΗ ΑΝΑΛΥΣΗ ΕΓΓΡΑΦΩΝ - ΔΙΑΓΡΑΦΩΝ

Σύμφωνα με τα στοιχεία που τηρούνται στο μητρώο του ΕΕΑ και τη σχετική επεξεργασία, η κλαδική διάρθρωση εγγραφών – διαγραφών επιχειρήσεων ανά αντικείμενο δραστηριότητας για τον Μάιο 2017 και αθροιστικά για το διάστημα Ιανουάριος – Μάιος 2017 παρουσιάζεται στη συνέχεια.

❖ Μάιος 2017

Η κλαδική διάρθρωση εγγραφών– διαγραφών επιχειρήσεων ανά αντικείμενο δραστηριότητας για τον Μάιο 2017 παρουσιάζεται στο *Σχήμα Β.1*. Στην ανάλυση έχουν συμπεριληφθεί τα αντικείμενα δραστηριότητας με πάνω από 3 εγγραφές ή διαγραφές.

Οι δύο πίνακες που ακολουθούν παρουσιάζουν τους κλάδους δραστηριότητας που καταγράφουν τον μεγαλύτερο αριθμό εγγραφών και τον μεγαλύτερο αριθμό διαγραφών κατά τον μήνα αναφοράς. Ο κάθε πίνακας περιλαμβάνει τις παρακάτω πληροφορίες:

- Περιγραφή του κλάδου δραστηριότητας,
- Αριθμός εγγραφών/ διαγραφών κατά τον τρέχοντα μήνα (Μάιος 2017) με σειρά κατάταξης
- Αριθμός εγγραφών/ διαγραφών κατά τον Μάιο του 2016 (στους ίδιους κλάδους)

Πίνακας Β.1: Πλήθος εγγραφών επιχειρήσεων ανά αντικείμενο δραστηριότητας (Μάιος 2017)

Κλάδος Δραστηριότητας	Αριθμός εγγραφών Μάιος 2017	Αριθμός εγγραφών Μάιος 2016
Λιανικό εμπόριο, εκτός από το εμπόριο μηχανοκίνητων οχημάτων και μοτοσικλετών	105	99
Δραστηριότητες υπηρεσιών εστίασης	103	115
Δραστηριότητες συναφείς προς τις χρηματοπιστωτικές υπηρεσίες και τις ασφαλιστικές δραστηριότητες	52	83
Άλλες δραστηριότητες παροχής προσωπικών υπηρεσιών	39	29
Δραστηριότητες κεντρικών γραφείων· δραστηριότητες παροχής συμβουλών διαχείρισης	33	27
Άλλες επαγγελματικές, επιστημονικές και τεχνικές δραστηριότητες	30	10
Διαχείριση ακίνητης περιουσίας	26	15
Δραστηριότητες προγραμματισμού ηλεκτρονικών υπολογιστών, παροχής συμβουλών και συναφείς δραστηριότητες	20	27
Διαφήμιση και έρευνα αγοράς	15	9
Χερσαίες μεταφορές και μεταφορές μέσω αγωγών	15	12

Πίνακας Β.2: Πλήθος διαγραφών επιχειρήσεων ανά αντικείμενο δραστηριότητας (Μάιος 2017)

Κλάδος Δραστηριότητας	Αριθμός διαγραφών Μάιος 2017	Αριθμός διαγραφών Μάιος 2016
Λιανικό εμπόριο, εκτός από το εμπόριο μηχανοκίνητων οχημάτων και μοτοσικλετών	85	79
Δραστηριότητες υπηρεσιών εστίασης	80	85
Δραστηριότητες συναφείς προς τις χρηματοπιστωτικές υπηρεσίες και τις ασφαλιστικές δραστηριότητες	17	14
Άλλες δραστηριότητες παροχής προσωπικών υπηρεσιών	17	22
Δραστηριότητες κεντρικών γραφείων· δραστηριότητες παροχής συμβουλών διαχείρισης	16	18
Δραστηριότητες προγραμματισμού ηλεκτρονικών υπολογιστών, παροχής συμβουλών και συναφείς δραστηριότητες	15	9
Εκπαίδευση	12	8
Δημιουργικές δραστηριότητες, τέχνες και διασκέδαση	12	4
Χονδρικό εμπόριο, εκτός από το εμπόριο μηχανοκίνητων οχημάτων και μοτοσικλετών	12	48
Αρχιτεκτονικές δραστηριότητες και δραστηριότητες μηχανικών· τεχνικές δοκιμές και αναλύσεις	9	3

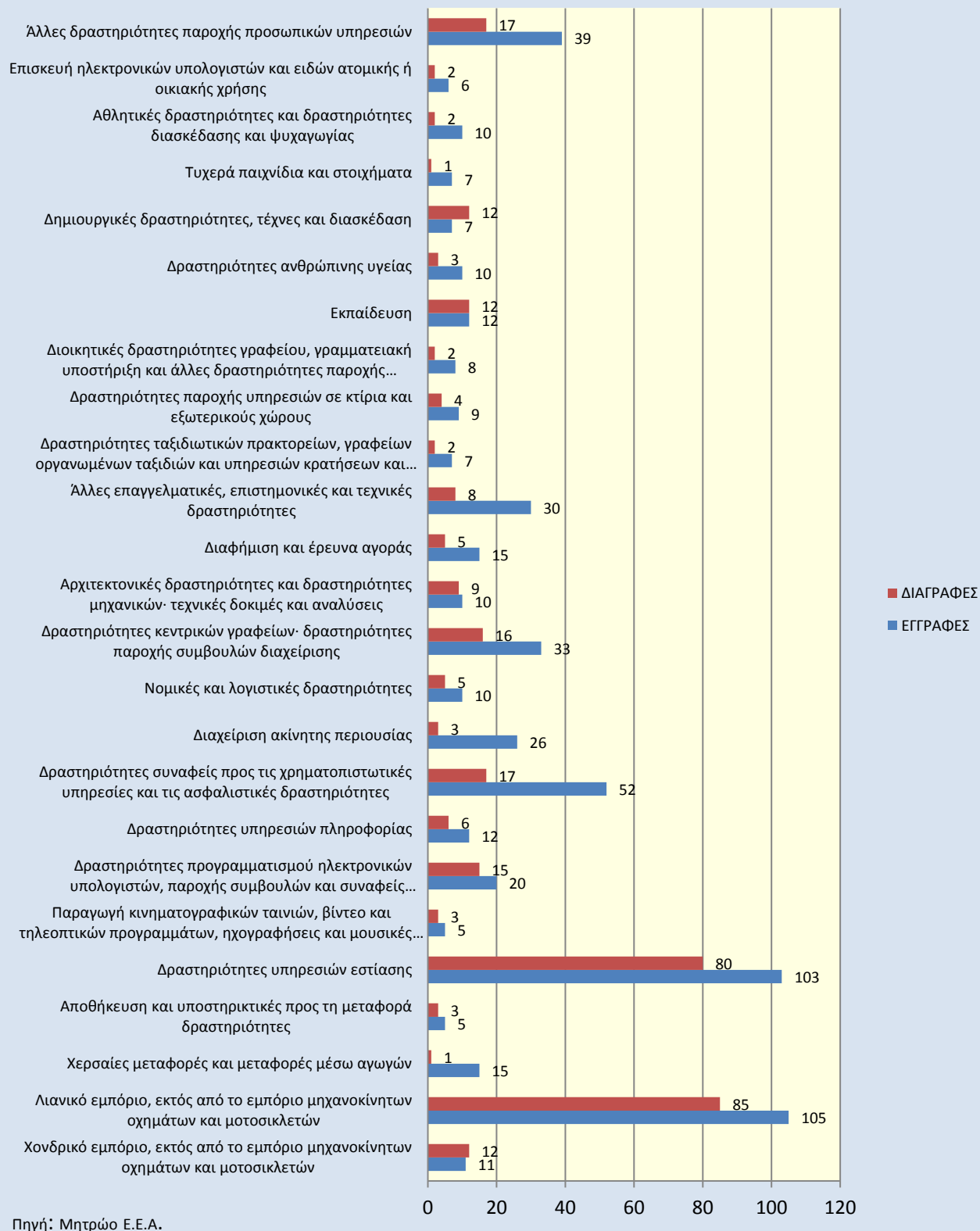
Ακολουθεί διαγραμματική απεικόνιση με το πλήθος εγγραφών- διαγραφών Μαΐου 2017 ανά αντικείμενο δραστηριότητας:

Σχήμα Β.1: Κλαδική διάρθρωση εγγραφών – διαγραφών στο μήνα αναφοράς

■

ΕΠΑΓΓΕΛΜΑΤΙΚΟ ΕΠΙΜΕΛΗΤΗΡΙΟ ΑΘΗΝΩΝ

Πλήθος εγγραφών - διαγραφών επιχειρήσεων ανά αντικείμενο δραστηριότητας
(για αντικείμενα δραστηριότητας με πάνω από 3 εγγραφές ή διαγραφές)
Μάιος 2017



❖ Ιανουάριος – Μάιος 2017

Στην τελευταία αυτή ενότητα του παρόντος ενημερωτικού δελτίου, παρουσιάζεται μια μικρή στατιστική ανάλυση, αθροιστική, για το διάστημα Ιανουαρίου- Μαΐου 2017 ανά κλάδο.

Ο πίνακας που ακολουθεί εμφανίζει τους κλάδους που έχουν σημειώσει στο διάστημα αυτό τον μεγαλύτερο αριθμό εγγραφών. Η κατάταξη είναι ιεραρχική.

Κλάδος Δραστηριότητας	Αριθμός εγγραφών
Λιανικό εμπόριο, εκτός από το εμπόριο μηχανοκίνητων οχημάτων και μοτοσικλετών	461
Δραστηριότητες υπηρεσιών εστίασης	448
Δραστηριότητες συναφείς προς τις χρηματοπιστωτικές υπηρεσίες και τις ασφαλιστικές δραστηριότητες	287
Άλλες δραστηριότητες παροχής προσωπικών υπηρεσιών	178
Δραστηριότητες κεντρικών γραφείων· δραστηριότητες παροχής συμβουλών διαχείρισης	129
Δραστηριότητες προγραμματισμού ηλεκτρονικών υπολογιστών, παροχής συμβουλών και συναφείς δραστηριότητες	100
Διαχείριση ακίνητης περιουσίας	87
Άλλες επαγγελματικές, επιστημονικές και τεχνικές δραστηριότητες	81
Εκπαίδευση	79
Χερσαίες μεταφορές και μεταφορές μέσω αγωγών	75

Στον αντίποδα, παρατίθενται οι κλάδοι που εμφανίζουν τον μεγαλύτερο αριθμό διαγραφών:

Κλάδος Δραστηριότητας	Αριθμός διαγραφών
Λιανικό εμπόριο, εκτός από το εμπόριο μηχανοκίνητων οχημάτων και μοτοσικλετών	444
Δραστηριότητες υπηρεσιών εστίασης	370
Δραστηριότητες κεντρικών γραφείων· δραστηριότητες παροχής συμβουλών διαχείρισης	179
Δραστηριότητες προγραμματισμού ηλεκτρονικών υπολογιστών, παροχής συμβουλών και συναφείς δραστηριότητες	159
Δραστηριότητες συναφείς προς τις χρηματοπιστωτικές υπηρεσίες και τις ασφαλιστικές δραστηριότητες	116
Άλλες δραστηριότητες παροχής προσωπικών υπηρεσιών	99
Νομικές και λογιστικές δραστηριότητες	72
Διαφήμιση και έρευνα αγοράς	69
Εκπαίδευση	66
Χονδρικό εμπόριο, εκτός από το εμπόριο μηχανοκίνητων οχημάτων και μοτοσικλετών	63

Η αθροιστική κλαδική διάρθρωση εγγραφών – διαγραφών επιχειρήσεων ανά αντικείμενο δραστηριότητας για το διάστημα Ιανουάριος – Μάιος 2017 παρουσιάζεται στο *Σχήμα Β.2*. Στην ανάλυση έχουν συμπεριληφθεί τα αντικείμενα δραστηριότητας με πάνω από 25 μεταβολές (εγγραφές ή διαγραφές).

Σχήμα Β.2: Κλαδική διάρθρωση εγγραφών – διαγραφών Ιανουαρίου- Μαΐου 2017

ΕΠΑΓΓΕΛΜΑΤΙΚΟ ΕΠΙΜΕΛΗΤΗΡΙΟ ΑΘΗΝΩΝ

Πλήθος εγγραφών - διαγραφών επιχειρήσεων ανά αντικείμενο δραστηριότητας
(για αντικείμενα δραστηριότητας με πάνω από 25 εγγραφές ή διαγραφές)
Ιανουάριος - Μάιος 2017

