

ΕΔΡΑ: Πανεπιστημίου 44 & Χαρ. Τρικούπη, 10679 Αθήνα
Τηλ: (+30) 210 3380200 - Fax: (+30) 210 3380219
ΠΑΡΑΡΤΗΜΑ: Γούναρη 227, 16674 Άνω Γλυφάδα
Τηλ.: (+30) 210 9609961 - Fax: (+30) 210 9609964

ΜΗΝΙΑΙΟ
ΕΝΗΜΕΡΩΤΙΚΟ ΔΕΛΤΙΟ
ΕΠΑΓΓΕΛΜΑΤΙΚΗΣ ΔΡΑΣΤΗΡΙΟΤΗΤΑΣ

ΙΟΥΝΙΟΣ
2017

Α. ΜΗΝΙΑΙΕΣ ΕΓΓΡΑΦΕΣ – ΔΙΑΓΡΑΦΕΣ ΚΑΙ ΣΥΓΚΡΙΤΙΚΑ ΣΤΟΙΧΕΙΑ

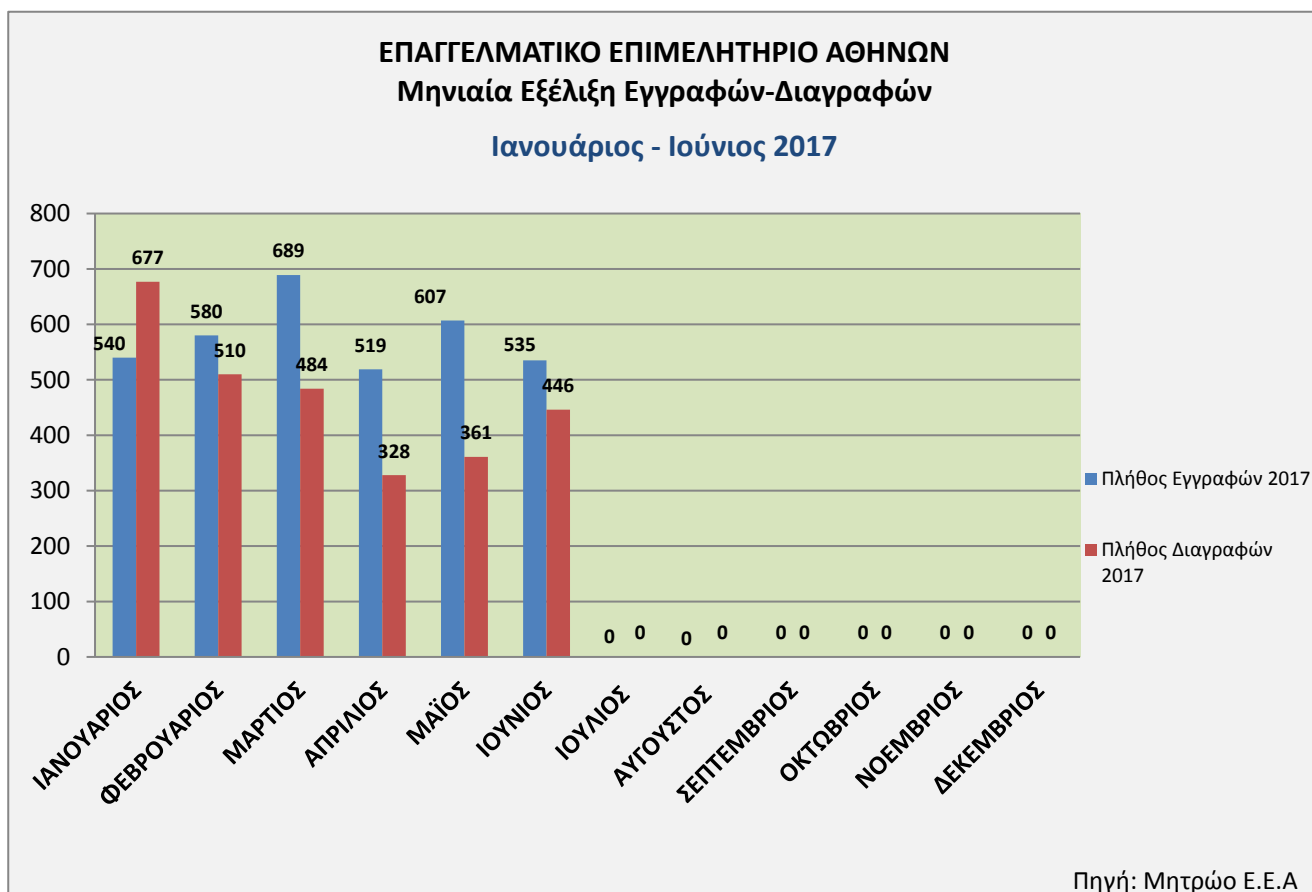
1. ΓΕΝΙΚΑ

Σύμφωνα με τα στοιχεία που τηρούνται στο μητρώο του ΕΕΑ, τον Ιούνιο του 2017 οι εγγραφές ανήλθαν στις 535 ενώ οι διαγραφές στις 446¹. Τον Ιούνιο του 2016 καταγράφηκε επίσης θετική διαφορά (πιο συγκεκριμένα πραγματοποιήθηκαν 606 εγγραφές και 415 διαγραφές).

Εκτός από τον Ιανουάριο, όπου σημειώνεται αρνητικό ισοζύγιο, οι υπόλοιποι μήνες του τρέχοντος έτους σημειώνουν θετική διαφορά. Η μεγαλύτερη διαφορά σημειώνεται κατά τους μήνες Μάιο (246 περισσότερες εγγραφές) και Μάρτιο (205 περισσότερες εγγραφές).

Η μηνιαία εξέλιξη εγγραφών – διαγραφών για το 2017 παρουσιάζεται στο Διάγραμμα Α.1.1.

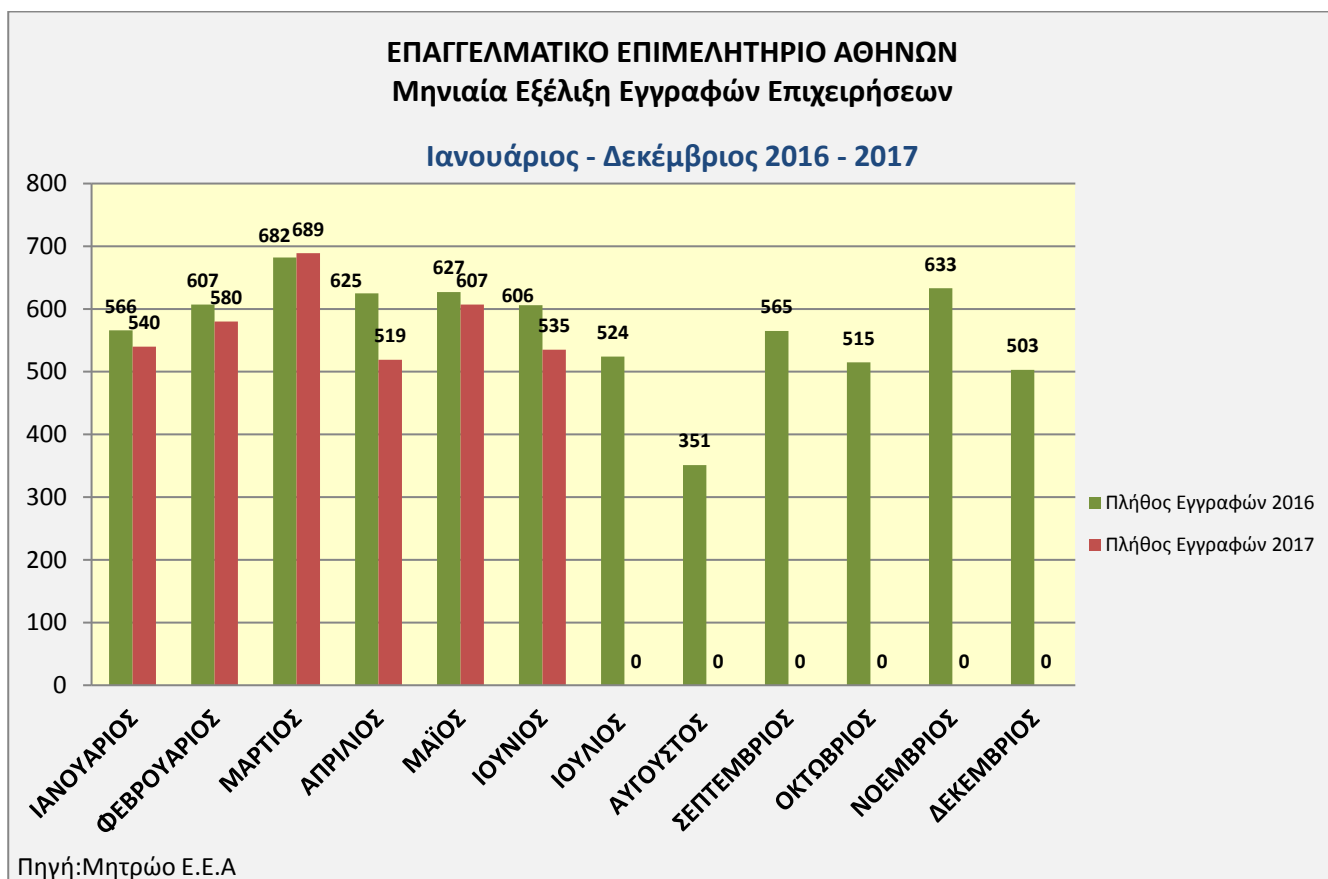
Διάγραμμα Α.1.1: Μηνιαία εξέλιξη εγγραφών – διαγραφών 2017



2. ΜΗΝΙΑΙΕΣ ΕΓΓΡΑΦΕΣ

Η εξέλιξη εγγραφών, ανά μήνα, σε σύγκριση με την αντίστοιχη περίοδο του έτους 2016 παρουσιάζεται στο παρακάτω διάγραμμα (Διάγραμμα Α.2.1). Οι πράσινες στήλες αφορούν στο πλήθος εγγραφών που πραγματοποιήθηκαν ανά μήνα κατά το 2016 και οι κόκκινες στήλες αφορούν στο πλήθος εγγραφών που πραγματοποιήθηκαν ανά μήνα μέσα στο 2017.

Διάγραμμα Α.2.1.: Συγκριτική μηνιαία εξέλιξη εγγραφών 2016-2017



Από το διάγραμμα προκύπτει ότι το πλήθος των εγγραφών ανά μήνα κατά το 2016 είναι μεγαλύτερο συγκριτικά με του 2017, εκτός από τον Μάρτιο, όπου κυμαίνονται στα ίδια επίπεδα.

Οι εγγραφές το 2016 (το πρώτο εξάμηνο) δείχνουν ανοδική τάση το πρώτο τρίμηνο και πτώση, αλλά με σταθεροποιητικές τάσεις, το δεύτερο τρίμηνο.

Όσον αφορά στην πορεία των εγγραφών το 2017, ομοίως το πρώτο τρίμηνο καταγράφεται ανοδική τάση. Ωστόσο, τον Απρίλιο και τον Ιούνιο παρατηρείται πτώση στον αριθμό των εγγραφών, ενώ τον Μάιο παρατηρείται αύξηση στις εγγραφές νέων επιχειρήσεων.

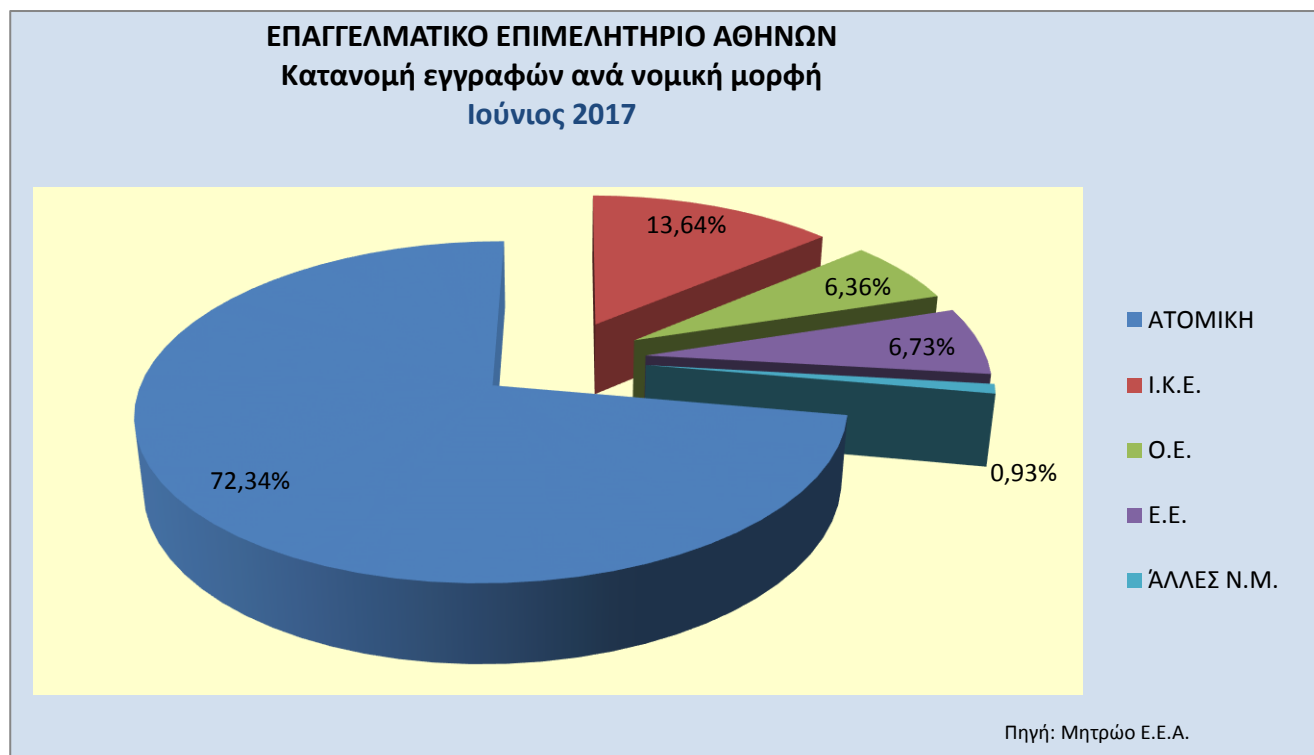
Στον Πίνακα Α.2.1 καταγράφεται η κατανομή των εγγραφών του τρέχοντος μήνα ανά νομική μορφή. Το μεγαλύτερο ποσοστό εγγραφών αφορά σε ατομικές επιχειρήσεις, και ξεπερνάει το 72%. Από τις εγγραφές νομικών προσώπων, οι Ι.Κ.Ε. συγκεντρώνουν ποσοστό 13,64% και ακολουθούν οι Ετερόρρυθμες Εταιρείες με 6,73% και οι Ομόρρυθμες Εταιρείες με ποσοστό 6,36%. Οι εγγραφές Ανωνύμων Εταιρειών, Εταιρειών Περιορισμένης Ευθύνης και Συν. Πε πλησιάζουν συνολικά το 1% (0,93%).

Πίνακας Α.2.1: Συχνότητα και ποσοστό εγγραφών ανά νομική μορφή:

ΕΓΓΡΑΦΕΣ ΑΝΑ ΝΟΜΙΚΗ ΜΟΡΦΗ		
ΙΟΥΝΙΟΣ 2017		
ΝΟΜΙΚΗ ΜΟΡΦΗ	ΠΛΗΘΟΣ	ΠΟΣΟΣΤΟ
ΑΤΟΜΙΚΗ	387	72,34%
Ι.Κ.Ε.	73	13,64%
Ε.Ε.	36	6,73%
Ο.Ε.	34	6,36%
ΆΛΛΕΣ Ν.Μ.	5	0,93%
ΣΥΝΟΛΟ	535	100,00%

Τα στοιχεία του πίνακα απεικονίζονται στο παρακάτω διάγραμμα:

Διάγραμμα Α.2.2: Πλήθος εγγραφών ανά νομική μορφή



3. ΜΗΝΙΑΙΕΣ ΔΙΑΓΡΑΦΕΣ

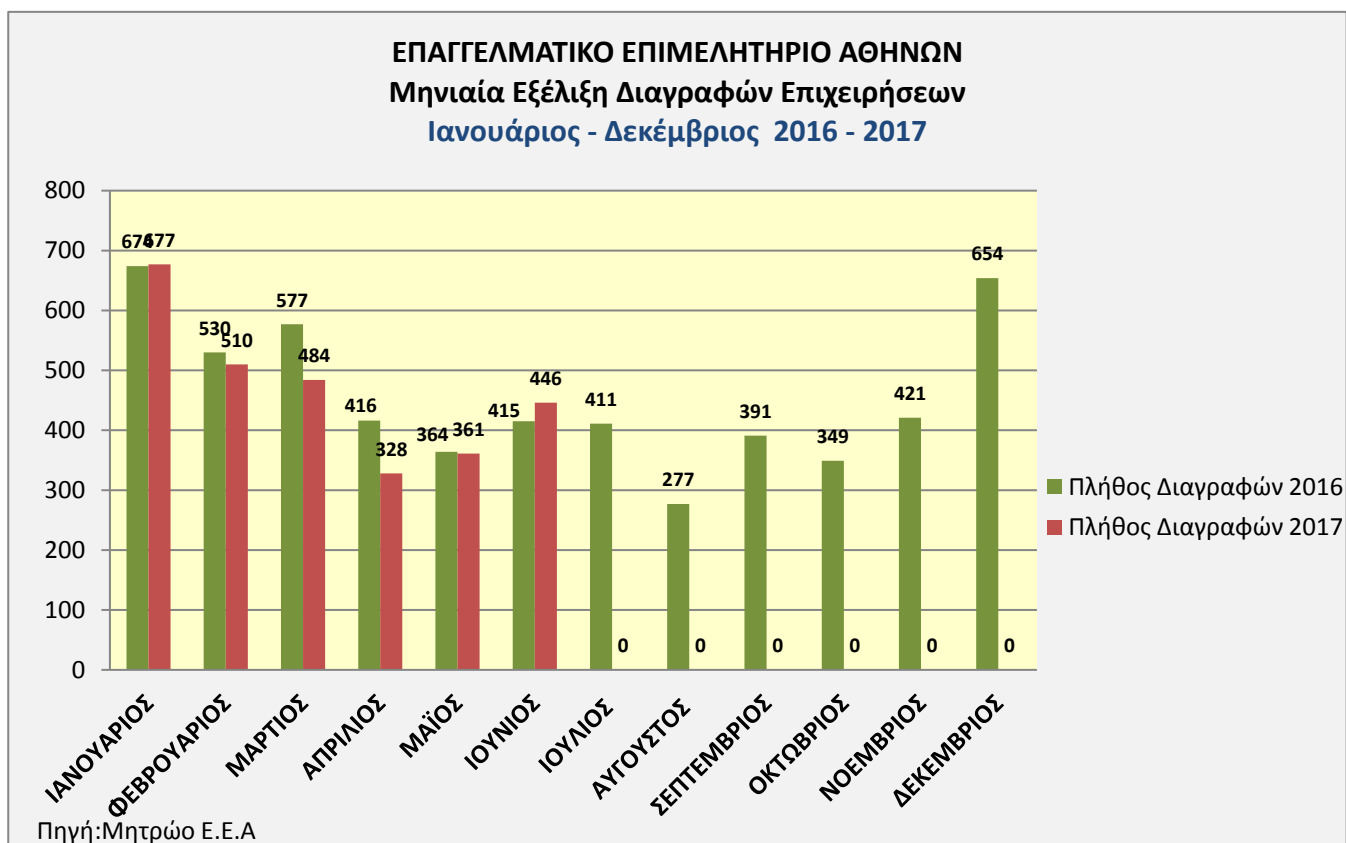
Το Διάγραμμα Α.3.1. παρουσιάζει την πορεία των διαγραφών το 2017, ανά μήνα, συγκριτικά με τις διαγραφές που πραγματοποιήθηκαν μέσα στο 2016. Όπως και στο Διάγραμμα Α.2.1, οι πράσινες στήλες εμφανίζουν τις μηνιαίες διαγραφές για το 2016 και οι κόκκινες στήλες εμφανίζουν τις διαγραφές του 2017.

Από το διάγραμμα προκύπτει ότι κατά τους μήνες Ιανουάριο και Μάιο ο αριθμός των διαγραφών κυμαίνεται στα ίδια επίπεδα συγκριτικά κατά τα έτη 2016 – 2017. Όσον αφορά στον Ιούνιο, ο αριθμός διαγραφών το 2017 είναι μεγαλύτερος.

Από τις επιχειρήσεις που διαγράφηκαν κατά τον μήνα αναφοράς, πάνω από το 7% (συγκεκριμένα ποσοστό 7,62%) αυτών είχαν προχωρήσει σε εγγραφή στο Μητρώο του Επιμελητηρίου μέσα στο 2017 και πάνω από το 12% (12,11%) είχαν προχωρήσει σε εγγραφή μέσα στο 2016.

Από τις υπόλοιπες επιχειρήσεις, περίπου μία στις τρεις επιχειρήσεις (ποσοστό 35,43%) είχαν εγγραφεί στο Μητρώο του Επιμελητηρίου κατά την 5ετία 2011 – 2015.

Διάγραμμα Α.3.1.: Συγκριτική μηνιαία εξέλιξη διαγραφών 2016-2017

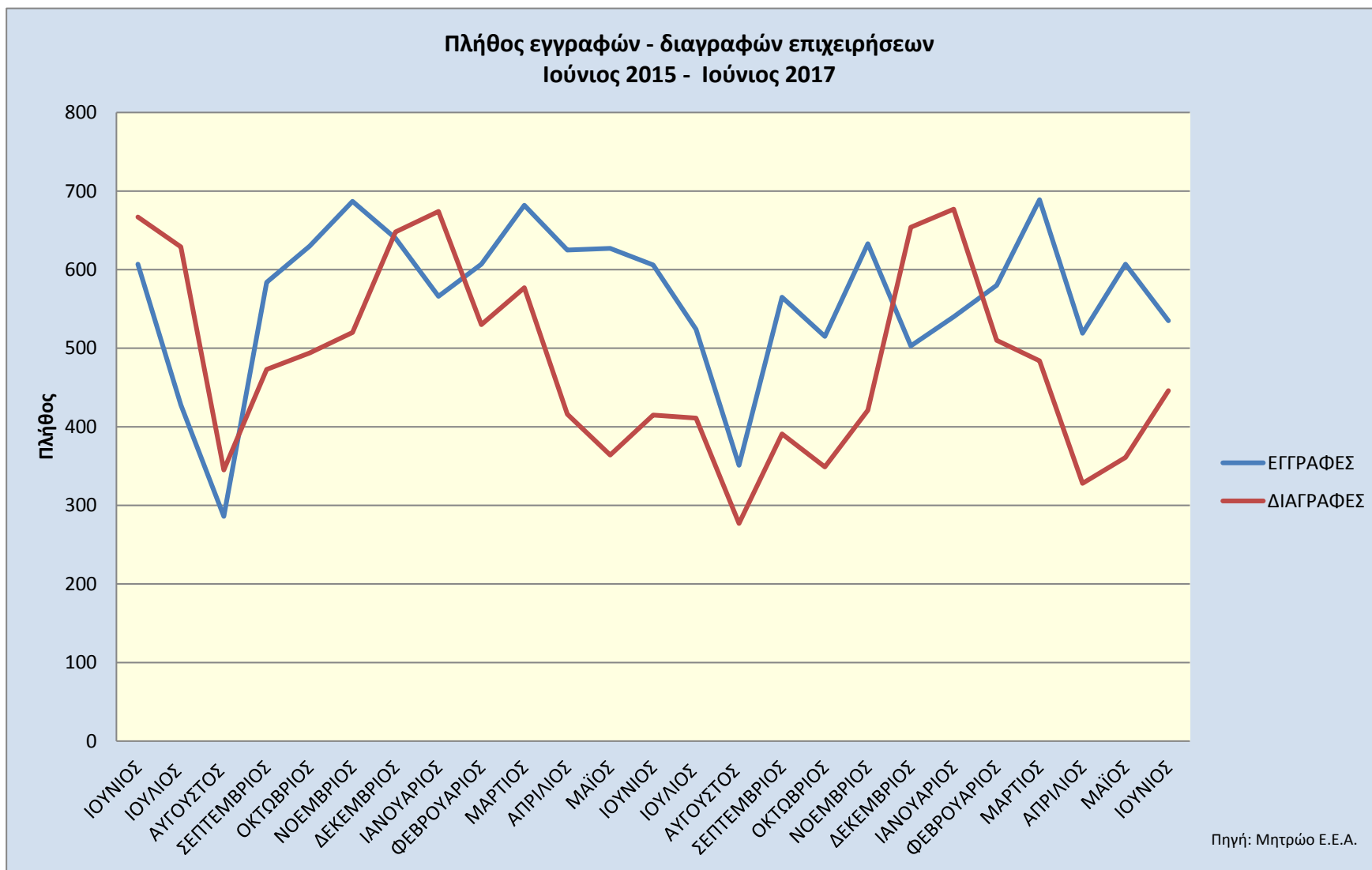


4. ΔΙΑΓΡΑΜΜΑΤΑ

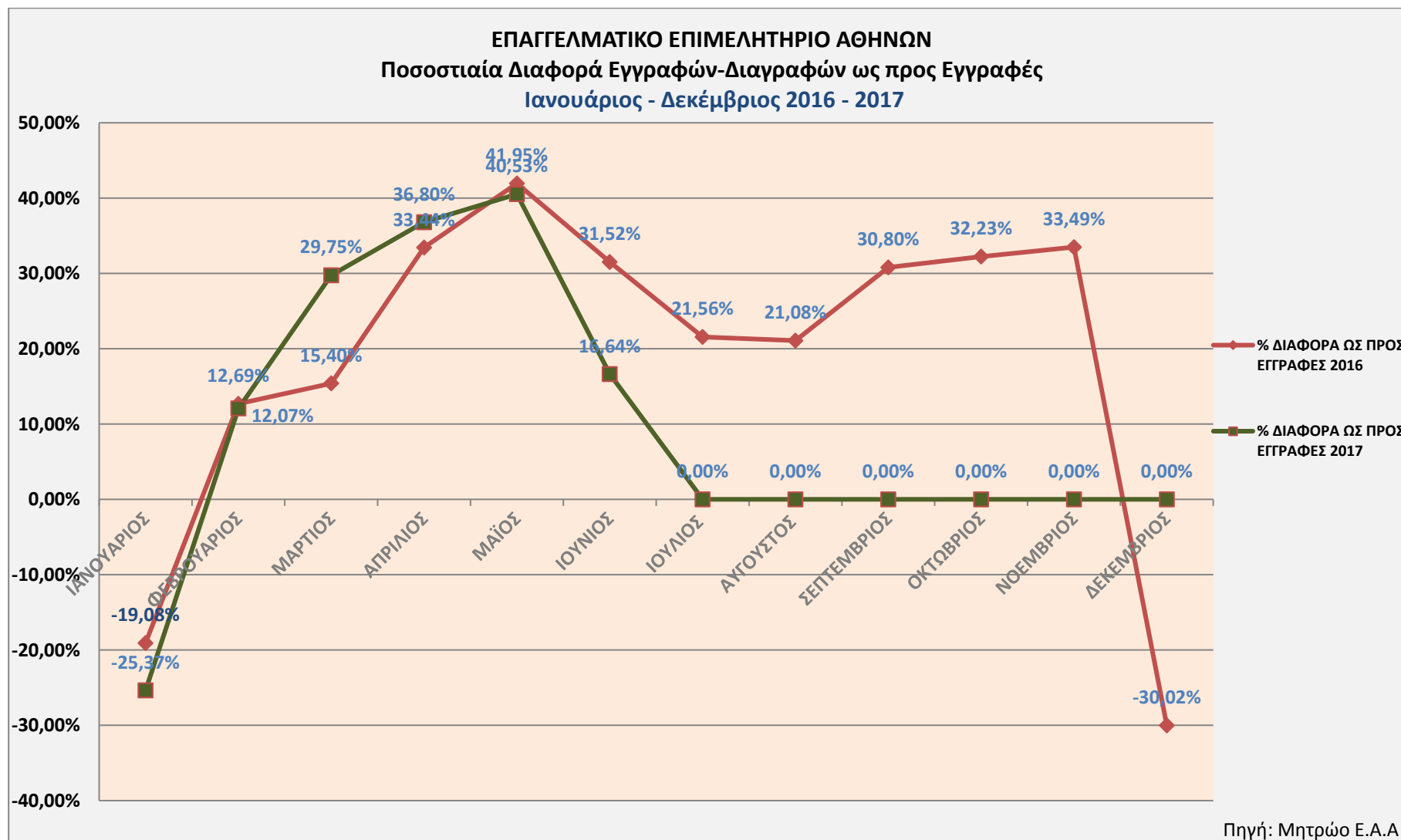
Το Διάγραμμα Α.4.1. παρουσιάζει την πορεία που έχουν σημειώσει οι εγγραφές και οι διαγραφές επιχειρήσεων κατά τη διετία Ιούνιος 2015 – Ιούνιος 2017.

Το Διάγραμμα Α.4.2. αποδίδει την ποσοστιαία μεταβολή εγγραφών – διαγραφών (ποσοστιαία κατανομή του ισοζυγίου εγγραφών – διαγραφών) κατά τους μήνες Ιανουάριο – Δεκέμβριο 2017, σε σύγκριση με τις αντίστοιχες μεταβολές του 2016.

Σχήμα Α.4.1.: Εξέλιξη εγγραφών – διαγραφών κατά τη διετία 2015- 2017



Διάγραμμα Α.4.2: Συγκριτική μηνιαία εξέλιξη εγγραφών - διαγραφών 2016-2017



B. ΚΛΑΔΙΚΗ ΑΝΑΛΥΣΗ ΕΓΓΡΑΦΩΝ - ΔΙΑΓΡΑΦΩΝ

Στο δεύτερο μέρος του Μηνιαίου Ενημερωτικού Δελτίου γίνεται καταγραφή των εγγραφών και των διαγραφών επιχειρήσεων ανά κλάδο. Η καταμέτρηση αφορά αφενός στον Ιούνιο και αφετέρου στο διάστημα Ιανουάριος – Ιούνιος 2017.

1. Ιούνιος 2017

Οι δύο πίνακες που ακολουθούν παρουσιάζουν τους κλάδους δραστηριότητας που καταγράφουν τον μεγαλύτερο αριθμό εγγραφών και τον μεγαλύτερο αριθμό διαγραφών κατά τον μήνα αναφοράς. Ο κάθε πίνακας περιλαμβάνει τις παρακάτω πληροφορίες:

- Περιγραφή του κλάδου δραστηριότητας (περιγραφή 2-ψήφιου ΚΑΔ),
- Αριθμός εγγραφών/ διαγραφών κατά τον τρέχοντα μήνα (Ιούνιος 2017) με σειρά κατάταξης
- Αριθμός εγγραφών/ διαγραφών κατά τον Ιούνιο του 2016 (στους ίδιους κλάδους)

Πίνακας Β.1.1: Πλήθος εγγραφών επιχειρήσεων ανά αντικείμενο δραστηριότητας (Ιούνιος 2017)

Κλάδος Δραστηριότητας	Αριθμός εγγραφών Ιούνιος 2017	Αριθμός εγγραφών Ιούνιος 2016
Δραστηριότητες υπηρεσιών εστίασης	89	90
Λιανικό εμπόριο, εκτός από το εμπόριο μηχανοκίνητων οχημάτων και μοτοσικλετών	70	109
Άλλες δραστηριότητες παροχής προσωπικών υπηρεσιών	43	40
Εκπαίδευση	32	22
Δραστηριότητες συναφείς προς τις χρηματοπιστωτικές υπηρεσίες και τις ασφαλιστικές δραστηριότητες	31	73
Δραστηριότητες κεντρικών γραφείων· δραστηριότητες παροχής συμβουλών διαχείρισης	28	34
Διαχείριση ακίνητης περιουσίας	17	13
Δραστηριότητες προγραμματισμού ηλεκτρονικών υπολογιστών, παροχής συμβουλών και συναφείς δραστηριότητες	16	17
Αθλητικές δραστηριότητες και δραστηριότητες διασκέδασης και ψυχαγωγίας	15	7
Χερσαίες μεταφορές και μεταφορές μέσω αγωγών	14	8

Πίνακας Β.1.2: Πλήθος διαγραφών επιχειρήσεων ανά αντικείμενο δραστηριότητας (Ιούνιος 2017)

Κλάδος Δραστηριότητας	Αριθμός διαγραφών Ιούνιος 2017	Αριθμός διαγραφών Ιούνιος 2016
Δραστηριότητες υπηρεσιών εστίασης	93	99
Λιανικό εμπόριο, εκτός από το εμπόριο μηχανοκίνητων οχημάτων και μοτοσικλετών	78	84
Άλλες δραστηριότητες παροχής προσωπικών υπηρεσιών	24	27
Δραστηριότητες κεντρικών γραφείων· δραστηριότητες παροχής συμβουλών διαχείρισης	23	22
Δραστηριότητες συναφείς προς τις χρηματοπιστωτικές υπηρεσίες και τις ασφαλιστικές δραστηριότητες	16	12
Εξειδικευμένες κατασκευαστικές δραστηριότητες	13	12
Δραστηριότητες προγραμματισμού ηλεκτρονικών υπολογιστών, παροχής συμβουλών και συναφείς δραστηριότητες	13	12
Νομικές και λογιστικές δραστηριότητες	12	5
Διαφήμιση και έρευνα αγοράς	12	7
Εκπαίδευση	11	19

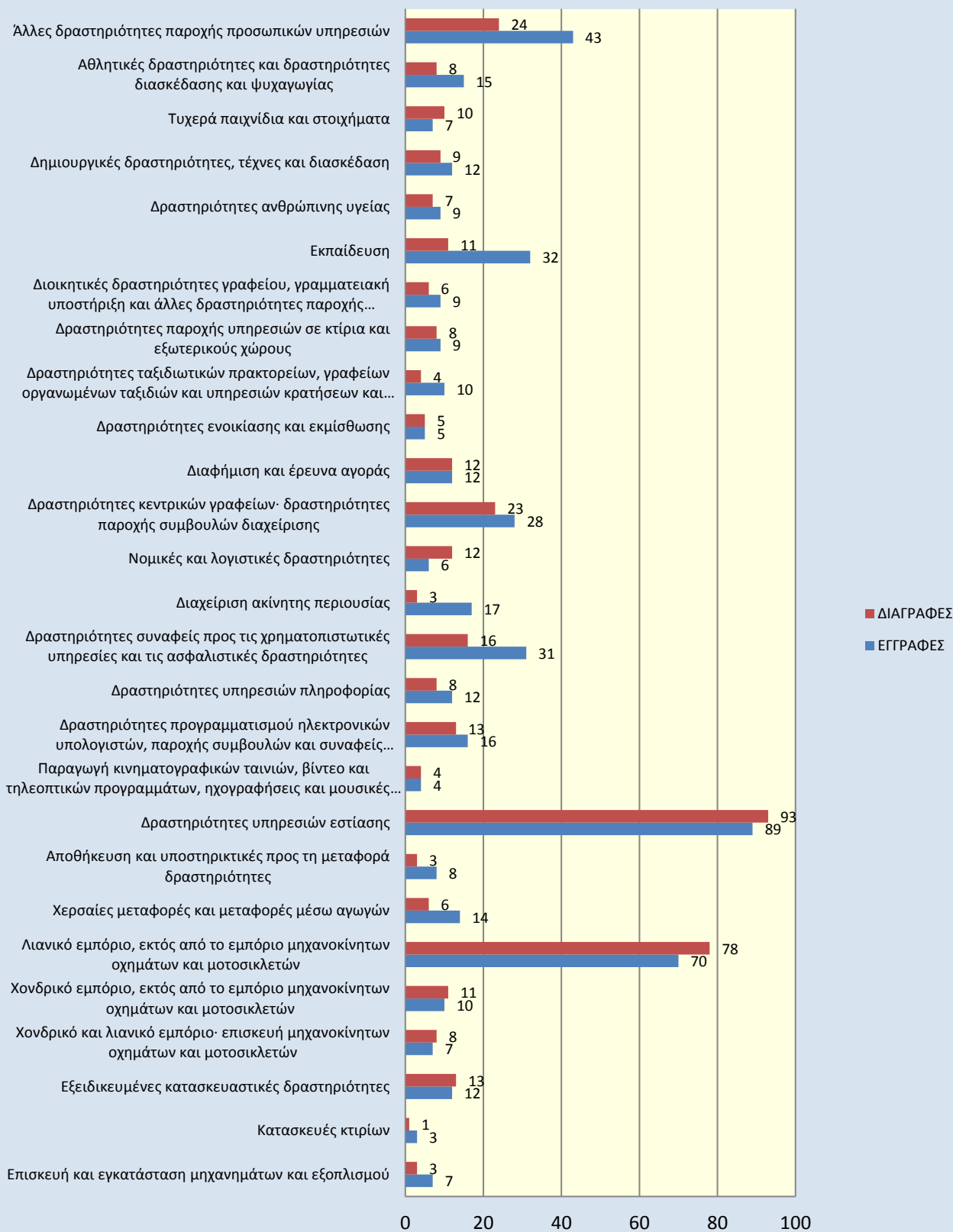
Η κλαδική διάρθρωση εγγραφών– διαγραφών επιχειρήσεων ανά αντικείμενο δραστηριότητας για τον Ιούνιο 2017 παρουσιάζεται στο Διάγραμμα Β.1.1. Στην ανάλυση έχουν συμπεριληφθεί τα αντικείμενα δραστηριότητας με πάνω από 3 εγγραφές ή διαγραφές.

Ακολουθεί διαγραμματική απεικόνιση με το πλήθος εγγραφών- διαγραφών Ιουνίου 2017 ανά αντικείμενο δραστηριότητας:

Διάγραμμα Β.1.1: Κλαδική διάρθρωση εγγραφών – διαγραφών στο μήνα αναφοράς

■

ΕΠΑΓΓΕΛΜΑΤΙΚΟ ΕΠΙΜΕΛΗΤΗΡΙΟ ΑΘΗΝΩΝ
Πλήθος εγγραφών - διαγραφών επιχειρήσεων ανά αντικείμενο δραστηριότητας
 (για αντικείμενα δραστηριότητας με πάνω από 3 εγγραφές ή διαγραφές)
Ιούνιος 2017



2. Ιανουάριος – Ιούνιος 2017

Στην παρούσα ενότητα του ενημερωτικού δελτίου, γίνεται μια σύντομη παρουσίαση εγγραφών και διαγραφών επιχειρήσεων συνολικά, για το διάστημα Ιανουαρίου- Ιουνίου 2017, ανά κλάδο.

Οι πίνακες που ακολουθούν εμφανίζουν τους κλάδους που έχουν σημειώσει τον μεγαλύτερο αριθμό εγγραφών και τον μεγαλύτερο αριθμό διαγραφών, αντίστοιχα. Η κατάταξη είναι ιεραρχική. Η περιγραφή του κλάδου αντιστοιχεί στην περιγραφή του 2-ψήφιου ΚΑΔ (Κωδικός Αριθμός Δραστηριότητας).

Β.2.1. Κλάδοι που συγκεντρώνουν τον μεγαλύτερο αριθμό εγγραφών κατά το πρώτο εξάμηνο του έτους.

Κλάδος Δραστηριότητας	Αριθμός εγγραφών
Δραστηριότητες υπηρεσιών εστίασης	537
Λιανικό εμπόριο, εκτός από το εμπόριο μηχανοκίνητων οχημάτων και μοτοσικλετών	531
Δραστηριότητες συναφείς προς τις χρηματοπιστωτικές υπηρεσίες και τις ασφαλιστικές δραστηριότητες	318
Άλλες δραστηριότητες παροχής προσωπικών υπηρεσιών	221
Δραστηριότητες κεντρικών γραφείων· δραστηριότητες παροχής συμβουλών διαχείρισης	157
Δραστηριότητες προγραμματισμού ηλεκτρονικών υπολογιστών, παροχής συμβουλών και συναφείς δραστηριότητες	116
Εκπαίδευση	111
Διαχείριση ακίνητης περιουσίας	104
Άλλες επαγγελματικές, επιστημονικές και τεχνικές δραστηριότητες	93
Χερσαίες μεταφορές και μεταφορές μέσω αγωγών	89

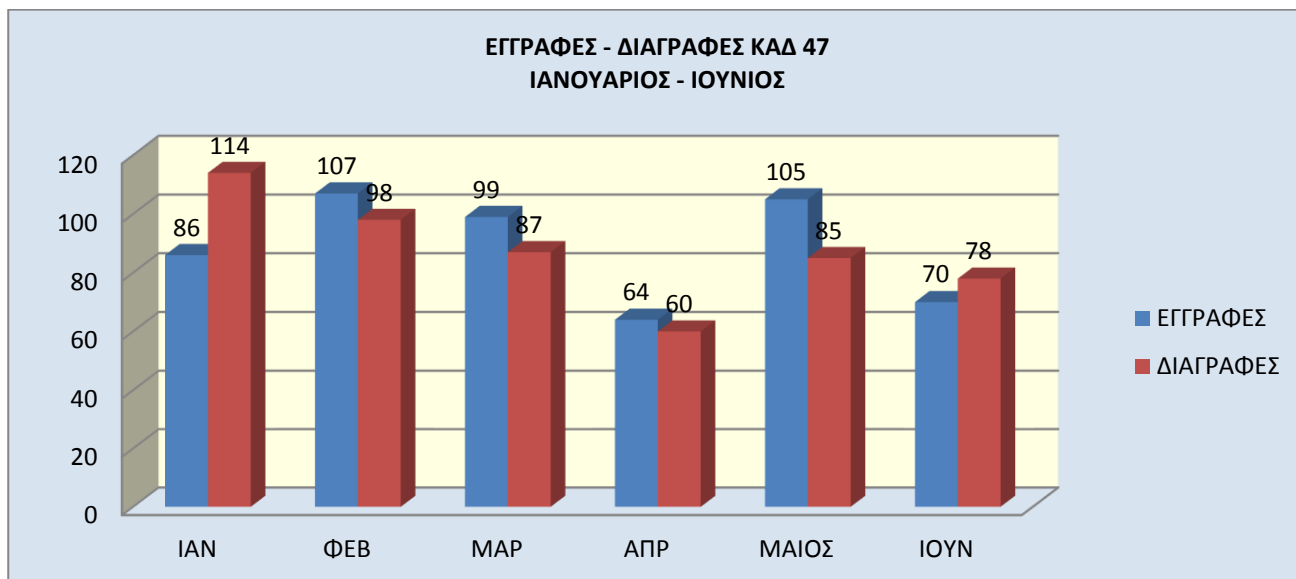
Β.2.2. Κλάδοι που συγκεντρώνουν τον μεγαλύτερο αριθμό διαγραφών κατά το πρώτο εξάμηνο του έτους.

Κλάδος Δραστηριότητας	Αριθμός διαγραφών
Λιανικό εμπόριο, εκτός από το εμπόριο μηχανοκίνητων οχημάτων και μοτοσικλετών	522
Δραστηριότητες υπηρεσιών εστίασης	463
Δραστηριότητες κεντρικών γραφείων· δραστηριότητες παροχής συμβουλών διαχείρισης	202
Δραστηριότητες προγραμματισμού ηλεκτρονικών υπολογιστών, παροχής συμβουλών και συναφείς δραστηριότητες	172
Δραστηριότητες συναφείς προς τις χρηματοπιστωτικές υπηρεσίες και τις ασφαλιστικές δραστηριότητες	132
Άλλες δραστηριότητες παροχής προσωπικών υπηρεσιών	123
Νομικές και λογιστικές δραστηριότητες	84
Διαφήμιση και έρευνα αγοράς	81
Εκπαίδευση	77
Χονδρικό εμπόριο, εκτός από το εμπόριο μηχανοκίνητων οχημάτων και μοτοσικλετών	74

Στο σημείο αυτό γίνεται μια σύντομη αναφορά της πορείας που κατέγραψαν οι 5 κυριότεροι κλάδοι δραστηριοτήτων που υπάγονται στα μητρώα του Επιμελητηρίου κατά το πρώτο εξάμηνο του 2017.

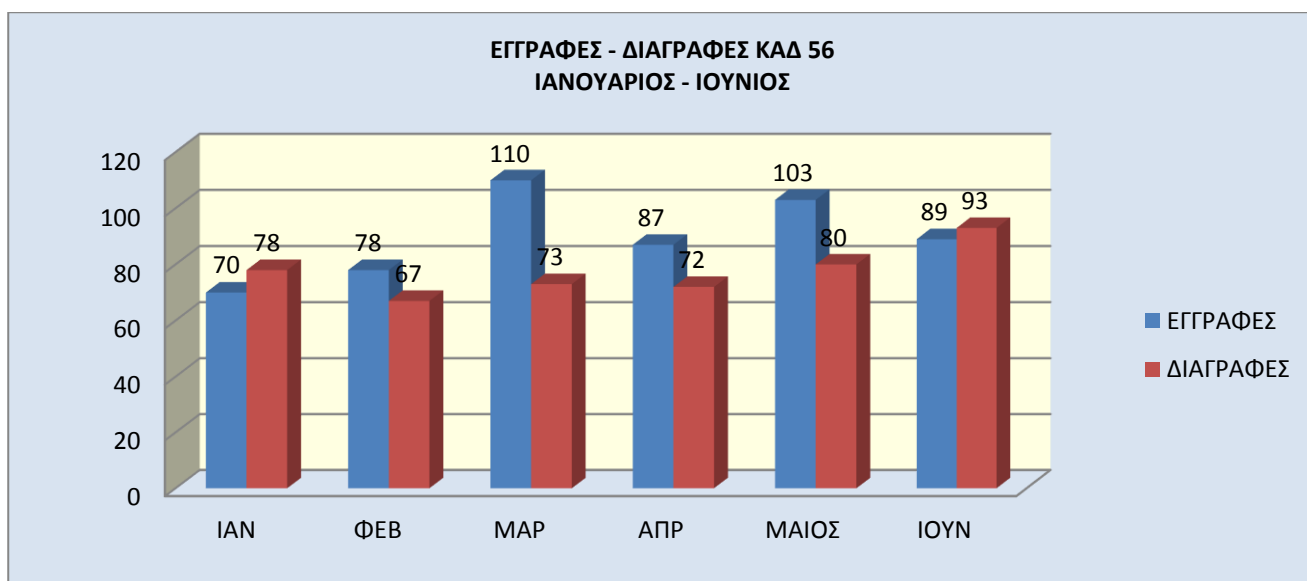
Πιο αναλυτικά, στο διάγραμμα Β.2.1. παρουσιάζεται η πορεία που σημειώνουν οι επιχειρήσεις που υπάγονται στο λιανικό εμπόριο (ΚΑΔ 47: Λιανικό εμπόριο, εκτός από το εμπόριο μηχανοκίνητων οχημάτων και μοτοσικλετών). Το γενικό συμπέρασμα που προκύπτει είναι ότι οι διαφορές μεταξύ εγγραφών-διαγραφών ανά μήνα δεν είναι μεγάλες. Ο Ιανουάριος και ο Ιούνιος καταγράφουν αρνητική διαφορά με τον πρώτο μήνα του έτους να έχει την μεγαλύτερη (-28). Οι υπόλοιποι μήνες εμφανίζουν θετική διαφορά.

Διάγραμμα Β.2.1.



Η επόμενη επαγγελματική κατηγορία είναι οι δραστηριότητες υπηρεσιών εστίασης (ΚΑΔ 56). Ομοίως και αυτός ο κλάδος δεν καταγράφει μεγάλες διαφορές. Ο Ιανουάριος και ο Ιούνιος εμφανίζουν οριακά αρνητικό ισοζύγιο ενώ ο Μάρτιος σημειώνει τον μεγαλύτερο αριθμό εγγραφών (110 εγγραφές) καθώς και την μεγαλύτερη θετική διαφορά.

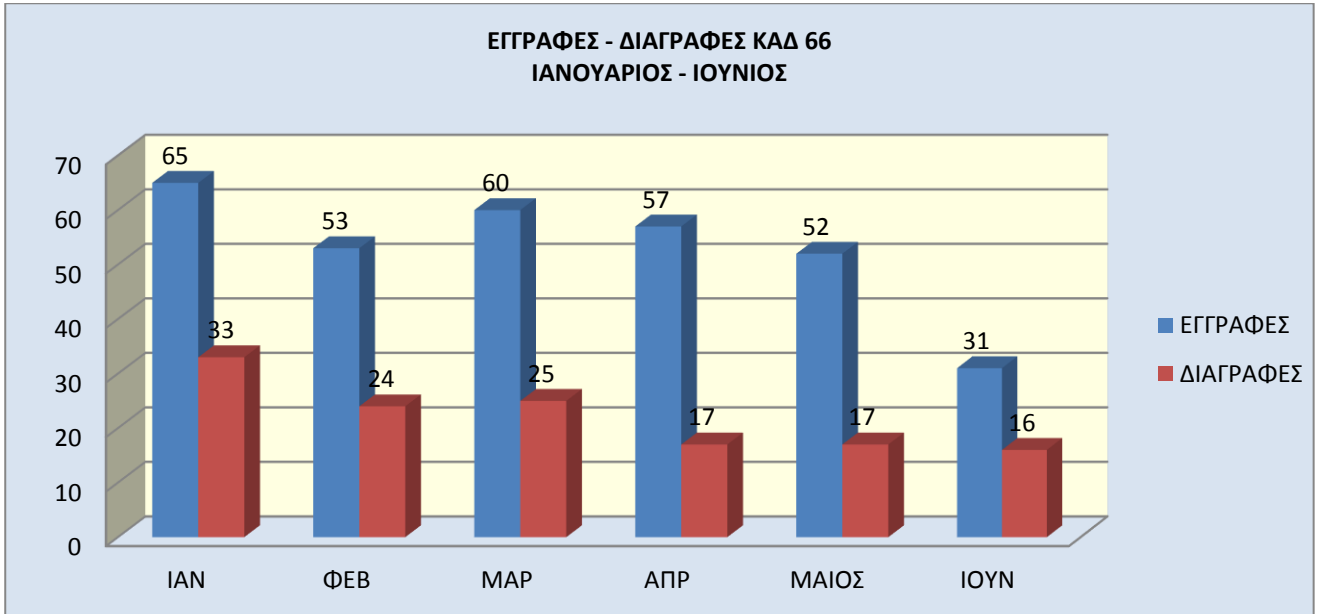
Διάγραμμα Β.2.2.



Στο Διάγραμμα που ακολουθεί, εμφανίζεται το ισοζύγιο εγγραφών – διαγραφών του ΚΑΔ 66: Δραστηριότητες συναφείς προς τις χρηματοπιστωτικές υπηρεσίες και τις ασφαλιστικές δραστηριότητες.

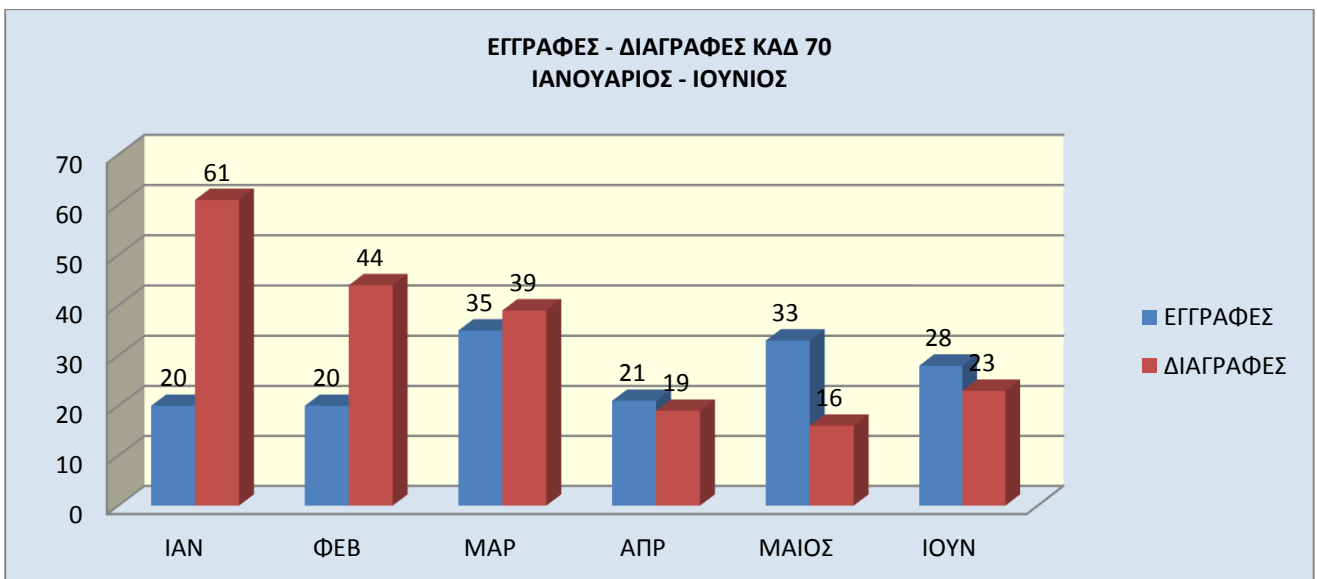
Ο κλάδος αυτός παρουσιάζει θετικό ισοζύγιο κάθε μήνα, και με μεγάλη διαφορά μεταξύ εγγραφών-διαγραφών. Ο Απρίλιος είναι ο μήνας με τη μεγαλύτερη διαφορά με 40 εγγραφές περισσότερες από διαγραφές, ενώ ο Ιούνιος είναι ο μήνας που καταγράφηκε το μικρότερο πλήθος εγγραφών με 31.

Διάγραμμα Β.2.3.



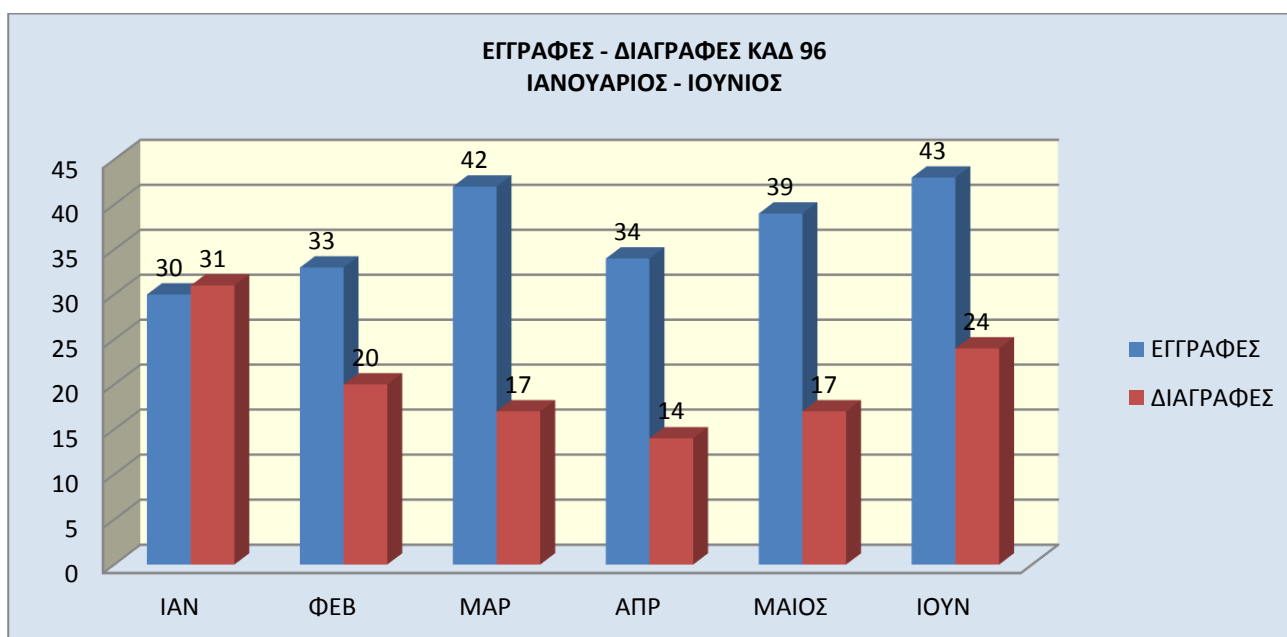
Ο επόμενος επαγγελματικός κλάδος είναι Δραστηριότητες κεντρικών γραφείων· δραστηριότητες παροχής συμβουλών διαχείρισης (ΚΑΔ 70). Το πρώτο τρίμηνο του έτους σημειώθηκε αρνητική διαφορά, η οποία όμως μειωνόταν κάθε μήνα (Ιανουάριος: -41, Φεβρουάριος: -24, Μάρτιος : -4). Ο Απρίλιος εμφανίζει οριακά θετική διαφορά, η οποία αυξάνει τον Μάιο.

Διάγραμμα Β.2.4.



Η τελευταία επαγγελματική κατηγορία ανήκει στον ΚΑΔ 96: Άλλες δραστηριότητες παροχής προσωπικών υπηρεσιών. Τον Ιανουάριο η διαφορά εγγραφών – διαγραφών είναι αμελητέα. Τους υπόλοιπους μήνες καταγράφεται θετική διαφορά με την πιο μεγάλη να είναι τον Μάρτιο με 25 περισσότερες εγγραφές από διαγραφές.

Διάγραμμα Β.2.5.



Η αθροιστική κλαδική διάρθρωση εγγραφών – διαγραφών επιχειρήσεων ανά αντικείμενο δραστηριότητας για το διάστημα Ιανουάριος – Ιούνιος 2017 παρουσιάζεται στο Διάγραμμα Β.2.6.. Στην ανάλυση έχουν συμπεριληφθεί τα αντικείμενα δραστηριότητας με πάνω από 25 μεταβολές (εγγραφές ή διαγραφές).

Διάγραμμα Β.2.6. : Κλαδική διάρθρωση εγγραφών – διαγραφών Ιανουαρίου- Ιουνίου 2017

ΕΠΑΓΓΕΛΜΑΤΙΚΟ ΕΠΙΜΕΛΗΤΗΡΙΟ ΑΘΗΝΩΝ
Πλήθος εγγραφών - διαγραφών επιχειρήσεων ανά αντικείμενο δραστηριότητας
 (για αντικείμενα δραστηριότητας με πάνω από 25 εγγραφές ή διαγραφές)
Ιανουάριος - Ιούνιος 2017

