

ΕΔΡΑ: Πανεπιστημίου 44 & Χαρ. Τρικούπη, 10679 Αθήνα  
Τηλ: (+30) 210 3380200 - Fax: (+30) 210 3380219  
ΠΑΡΑΡΤΗΜΑ: Γούναρη 227, 16674 Άνω Γλυφάδα  
Τηλ.: (+30) 210 9609961 - Fax: (+30) 210 9609964

**ΜΗΝΙΑΙΟ  
ΕΝΗΜΕΡΩΤΙΚΟ ΔΕΛΤΙΟ  
ΕΠΑΓΓΕΛΜΑΤΙΚΗΣ ΔΡΑΣΤΗΡΙΟΤΗΤΑΣ**

**ΑΥΓΟΥΣΤΟΣ  
2017**

## Α. ΜΗΝΙΑΙΕΣ ΕΓΓΡΑΦΕΣ – ΔΙΑΓΡΑΦΕΣ ΚΑΙ ΣΥΓΚΡΙΤΙΚΑ ΣΤΟΙΧΕΙΑ

### 1. ΓΕΝΙΚΑ

Σύμφωνα με τα στοιχεία που τηρούνται στο μητρώο του ΕΕΑ, τον Αύγουστο του 2017 οι εγγραφές ανήλθαν στις 345 ενώ οι διαγραφές στις 265<sup>1</sup>. Τον Αύγουστο του 2016 καταγράφηκε επίσης θετική διαφορά (πιο συγκεκριμένα πραγματοποιήθηκαν 351 εγγραφές και 277 διαγραφές).

Εκτός από τον Ιανουάριο, όπου σημειώνεται αρνητικό ισοζύγιο, οι υπόλοιποι μήνες του τρέχοντος έτους καταγράφουν θετική διαφορά. Η μεγαλύτερη διαφορά καταγράφεται τον Μάιο (246 περισσότερες εγγραφές) και τον Ιούλιο (210 περισσότερες εγγραφές).

Ο Μάρτιος είναι ο μήνας με τις περισσότερες εγγραφές (689) και ο Ιανουάριος είναι ο μήνας με τις περισσότερες διαγραφές (677).

Η μηνιαία εξέλιξη εγγραφών – διαγραφών για το 2017 παρουσιάζεται στο Διάγραμμα Α.1.1.

**Διάγραμμα Α.1.1.: Μηνιαία εξέλιξη εγγραφών – διαγραφών 2017**



## 2. ΜΗΝΙΑΙΕΣ ΕΓΓΡΑΦΕΣ

Η εξέλιξη εγγραφών, ανά μήνα, σε σύγκριση με την αντίστοιχη περίοδο του έτους 2016 παρουσιάζεται στο Διάγραμμα Α.2.1. Οι πράσινες στήλες αφορούν στο πλήθος εγγραφών που πραγματοποιήθηκαν ανά μήνα μέσα στο 2016 και οι κόκκινες στήλες αφορούν στο πλήθος εγγραφών που πραγματοποιήθηκαν ανά μήνα μέσα στο 2017.

**Διάγραμμα Α.2.1.: Συγκριτική μηνιαία εξέλιξη εγγραφών 2016-2017**



Από το διάγραμμα προκύπτει ότι το πλήθος των εγγραφών ανά μήνα κατά το 2016 είναι μεγαλύτερο συγκριτικά με αυτό του 2017 (για το διάστημα Ιανουάριος – Αύγουστος). Εξάιρεση αποτελούν οι μήνες Μάρτιος και Αύγουστος, όπου η διαφορά μεταξύ των εγγραφών είναι σχεδόν μηδαμινή.

Στον Πίνακα Α.2.1 καταγράφεται η κατανομή των εγγραφών του τρέχοντος μήνα ανά νομική μορφή. Οι εγγραφές ατομικών επιχειρήσεων κατέχουν το μεγαλύτερο ποσοστό στις εγγραφές του μήνα, με 75,94%.

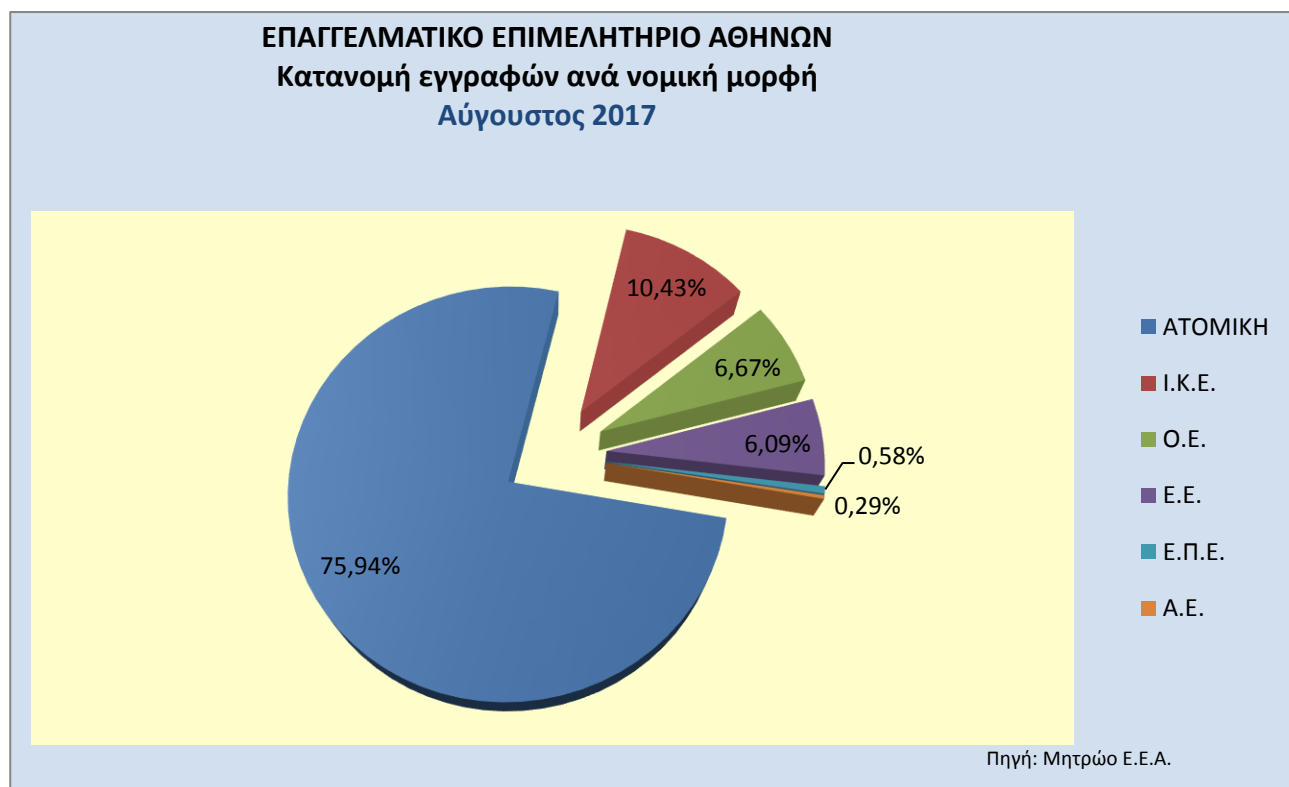
Από τις εγγραφές των νομικών μορφών, οι Ι.Κ.Ε. συγκεντρώνουν το μεγαλύτερο ποσοστό (10,43%) και ακολουθούν οι Ομόρρυθμες Εταιρείες με ποσοστό 6,67% και οι Ετερόρρυθμες Εταιρείες με 6,09%. Οι εγγραφές εταιρειών άλλων νομικών μορφών (Ε.Π.Ε., Α.Ε., Κοινωνίες) συγκεντρώνουν ποσοστό 0,87% συνολικά.

Πίνακας Α.2.1: Συχνότητα και ποσοστό εγγραφών ανά νομική μορφή:

ΕΓΓΡΑΦΕΣ ΑΝΑ ΝΟΜΙΚΗ ΜΟΡΦΗ		
ΑΥΓΟΥΣΤΟΣ 2017		
ΝΟΜΙΚΗ ΜΟΡΦΗ	ΠΛΗΘΟΣ	ΠΟΣΟΣΤΟ
ΑΤΟΜΙΚΗ ΕΠΙΧΕΙΡΗΣΗ	262	75,94%
Ι.Κ.Ε.	36	10,43%
Ο.Ε.	23	6,67%
Ε.Ε.	21	6,09%
Ε.Π.Ε.	2	0,58%
Α.Ε.	1	0,29%
<b>ΣΥΝΟΛΟ</b>		<b>100,00%</b>

Τα στοιχεία του πίνακα (οι ποσοστιαίες μονάδες) απεικονίζονται στο παρακάτω διάγραμμα:

Διάγραμμα Α.2.2: Πλήθος εγγραφών ανά νομική μορφή



### 3. ΜΗΝΙΑΙΕΣ ΔΙΑΓΡΑΦΕΣ

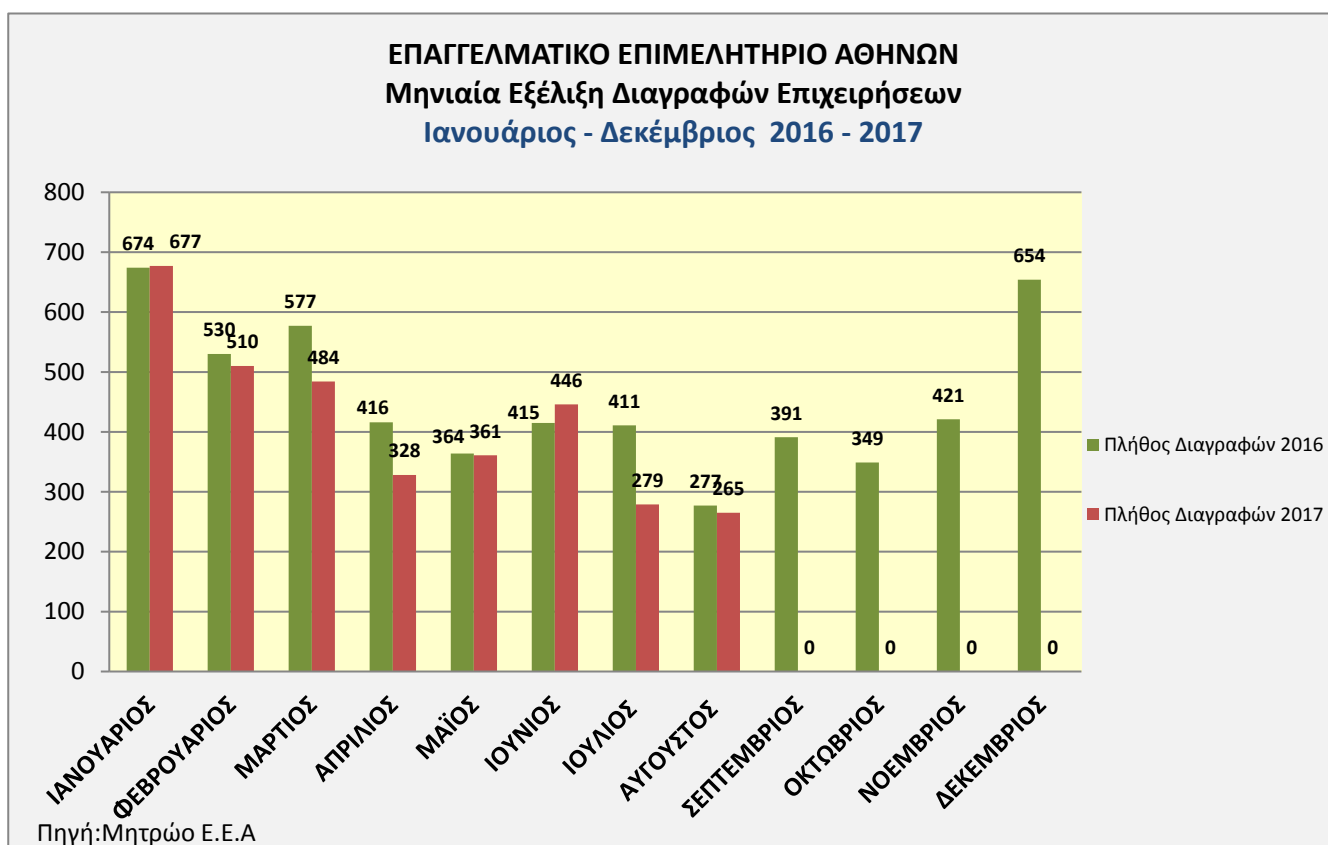
Το Διάγραμμα Α.3.1. παρουσιάζει την πορεία των διαγραφών ανά μήνα, συγκριτικά, για τα έτη 2016 και 2017. Όπως και στις μηνιαίες εγγραφές παραπάνω, οι πράσινες στήλες εμφανίζουν τις μηνιαίες διαγραφές για το 2016 και οι κόκκινες στήλες εμφανίζουν τις διαγραφές του 2017.

Από το διάγραμμα προκύπτει ότι ο αριθμός των διαγραφών ανά μήνα το 2016 ήταν μεγαλύτερος από αυτόν του 2017. Εξάιρεση αποτελούν ο Ιανουάριος και ο Μάιος, όπου η διαφορά είναι αμελητέα, καθώς και ο Ιούνιος όπου πραγματοποιήθηκαν περισσότερες διαγραφές το 2017 σε σχέση με το 2016.

Από τις διαγραφές που πραγματοποιήθηκαν κατά τον μήνα αναφοράς, σχεδόν μία στις δέκα επιχειρήσεις (ποσοστό 9,43%) είχε προχωρήσει σε εγγραφή στο Μητρώο του Επιμελητηρίου μέσα στο 2016 και ποσοστό 8,68% είχε προχωρήσει σε εγγραφή μέσα στο 2017.

Αναφορικά με τις υπόλοιπες επιχειρήσεις, ποσοστό 36,60% είχε κάνει εγγραφή κατά την 5ετία 2011- 2015 και ποσοστό 32,08% είχε κάνει εγγραφή μέσα στη 10ετία 2001- 2010.

**Διάγραμμα Α.3.1.: Συγκριτική μηνιαία εξέλιξη διαγραφών 2016-2017**

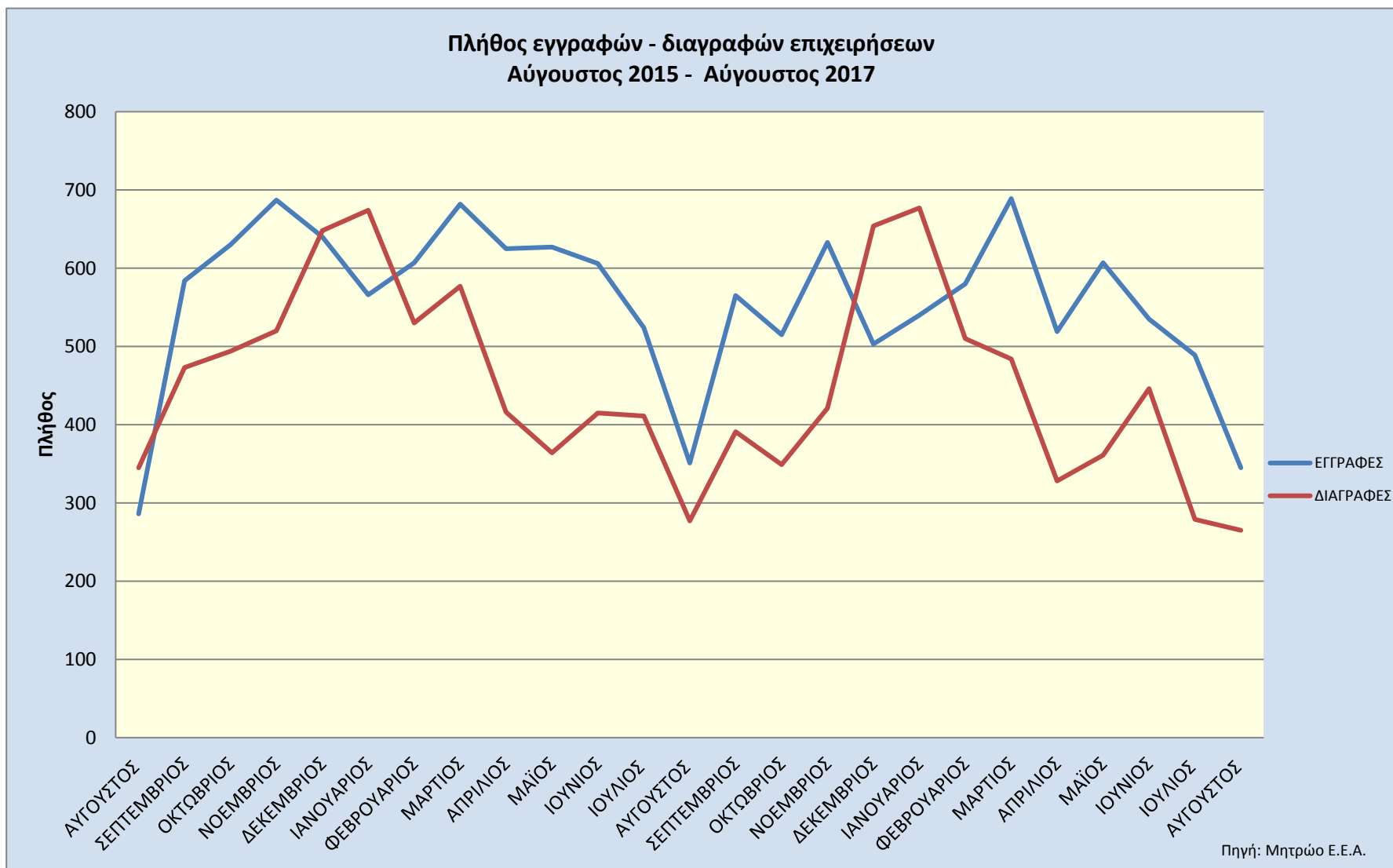


#### **4. ΔΙΑΓΡΑΜΜΑΤΑ**

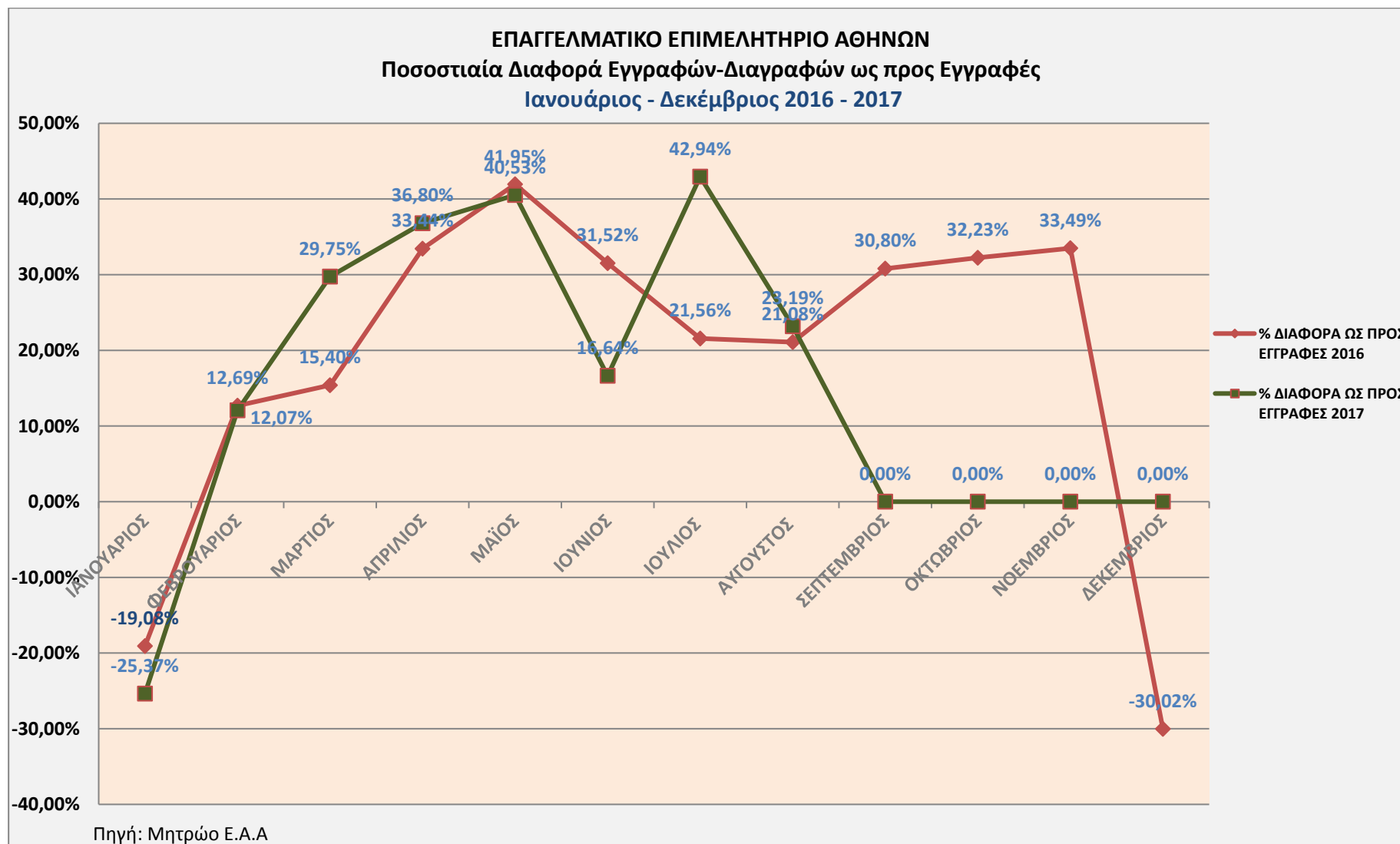
Το Διάγραμμα Α.4.1. παρουσιάζει την πορεία που έχουν σημειώσει οι εγγραφές και οι διαγραφές επιχειρήσεων κατά τη διετία Αύγουστος 2015 – Αύγουστος 2017.

Το Διάγραμμα Α.4.2. αποδίδει την ποσοστιαία μεταβολή εγγραφών – διαγραφών (ποσοστιαία κατανομή του ισοζυγίου εγγραφών – διαγραφών) κατά τους μήνες Ιανουάριο – Δεκέμβριο 2017, σε σύγκριση με τις αντίστοιχες μεταβολές του 2016.

Σχήμα Α.4.1.: Εξέλιξη εγγραφών – διαγραφών κατά τη διετία 2015- 2017



Διάγραμμα Α.4.2: Συγκριτική μηνιαία εξέλιξη εγγραφών - διαγραφών 2016-2017





## B. ΚΛΑΔΙΚΗ ΑΝΑΛΥΣΗ ΕΓΓΡΑΦΩΝ - ΔΙΑΓΡΑΦΩΝ

Στο δεύτερο μέρος του Μηνιαίου Ενημερωτικού Δελτίου γίνεται καταγραφή των εγγραφών και των διαγραφών επιχειρήσεων ανά κλάδο. Η καταμέτρηση αφορά αφενός στον μήνα Αύγουστο και αφετέρου, αθροιστικά, στο διάστημα Ιανουάριος – Αύγουστος 2017.

### 1. Αύγουστος 2017

Οι δύο πίνακες που ακολουθούν παρουσιάζουν τους κλάδους δραστηριότητας που καταγράφουν τον μεγαλύτερο αριθμό εγγραφών και τον μεγαλύτερο αριθμό διαγραφών κατά τον μήνα αναφοράς. Ο κάθε πίνακας περιλαμβάνει τις παρακάτω πληροφορίες:

- Περιγραφή του κλάδου δραστηριότητας (περιγραφή 2-ψήφιου ΚΑΔ),
- Αριθμός εγγραφών/ διαγραφών κατά τον τρέχοντα μήνα (Αύγουστος 2017) με σειρά κατάταξης
- Αριθμός εγγραφών/ διαγραφών κατά τον Αύγουστο του 2016 (στους ίδιους κλάδους)

**Πίνακας Β.1.1: Πλήθος εγγραφών επιχειρήσεων ανά αντικείμενο δραστηριότητας (Αύγουστος 2017)**

Κλάδος Δραστηριότητας	Αριθμός εγγραφών Αύγουστος 2017	Αριθμός εγγραφών Αύγουστος 2016
Δραστηριότητες υπηρεσιών εστίασης	84	69
Λιανικό εμπόριο, εκτός από το εμπόριο μηχανοκίνητων οχημάτων και μοτοσικλετών	57	53
Δραστηριότητες συναφείς προς τις χρηματοπιστωτικές υπηρεσίες και τις ασφαλιστικές δραστηριότητες	34	33
Εκπαίδευση	22	27
Δραστηριότητες κεντρικών γραφείων· δραστηριότητες παροχής συμβουλών διαχείρισης	20	18
Άλλες δραστηριότητες παροχής προσωπικών υπηρεσιών	18	16
Διαχείριση ακίνητης περιουσίας	15	10
Άλλες επαγγελματικές, επιστημονικές και τεχνικές δραστηριότητες	8	2
Αθλητικές δραστηριότητες και δραστηριότητες διασκέδασης και ψυχαγωγίας	8	3
Δραστηριότητες προγραμματισμού ηλεκτρονικών υπολογιστών, παροχής συμβουλών και συναφείς δραστηριότητες	7	6

Πίνακας Β.1.2: Πλήθος διαγραφών επιχειρήσεων ανά αντικείμενο δραστηριότητας (Αύγουστος 2017)

Κλάδος Δραστηριότητας	Αριθμός διαγραφών Αύγουστος 2017	Αριθμός διαγραφών Αύγουστος 2016
Δραστηριότητες υπηρεσιών εστίασης	63	56
Λιανικό εμπόριο, εκτός από το εμπόριο μηχανοκίνητων οχημάτων και μοτοσικλετών	57	54
Δραστηριότητες συναφείς προς τις χρηματοπιστωτικές υπηρεσίες και τις ασφαλιστικές δραστηριότητες	20	27
Εκπαίδευση	15	20
Δραστηριότητες κεντρικών γραφείων· δραστηριότητες παροχής συμβουλών διαχείρισης	12	9
Διαφήμιση και έρευνα αγοράς	9	6
Χονδρικό εμπόριο, εκτός από το εμπόριο μηχανοκίνητων οχημάτων και μοτοσικλετών	7	4
Άλλες δραστηριότητες παροχής προσωπικών υπηρεσιών	7	12
Εξειδικευμένες κατασκευαστικές δραστηριότητες	6	3
Νομικές και λογιστικές δραστηριότητες	6	5

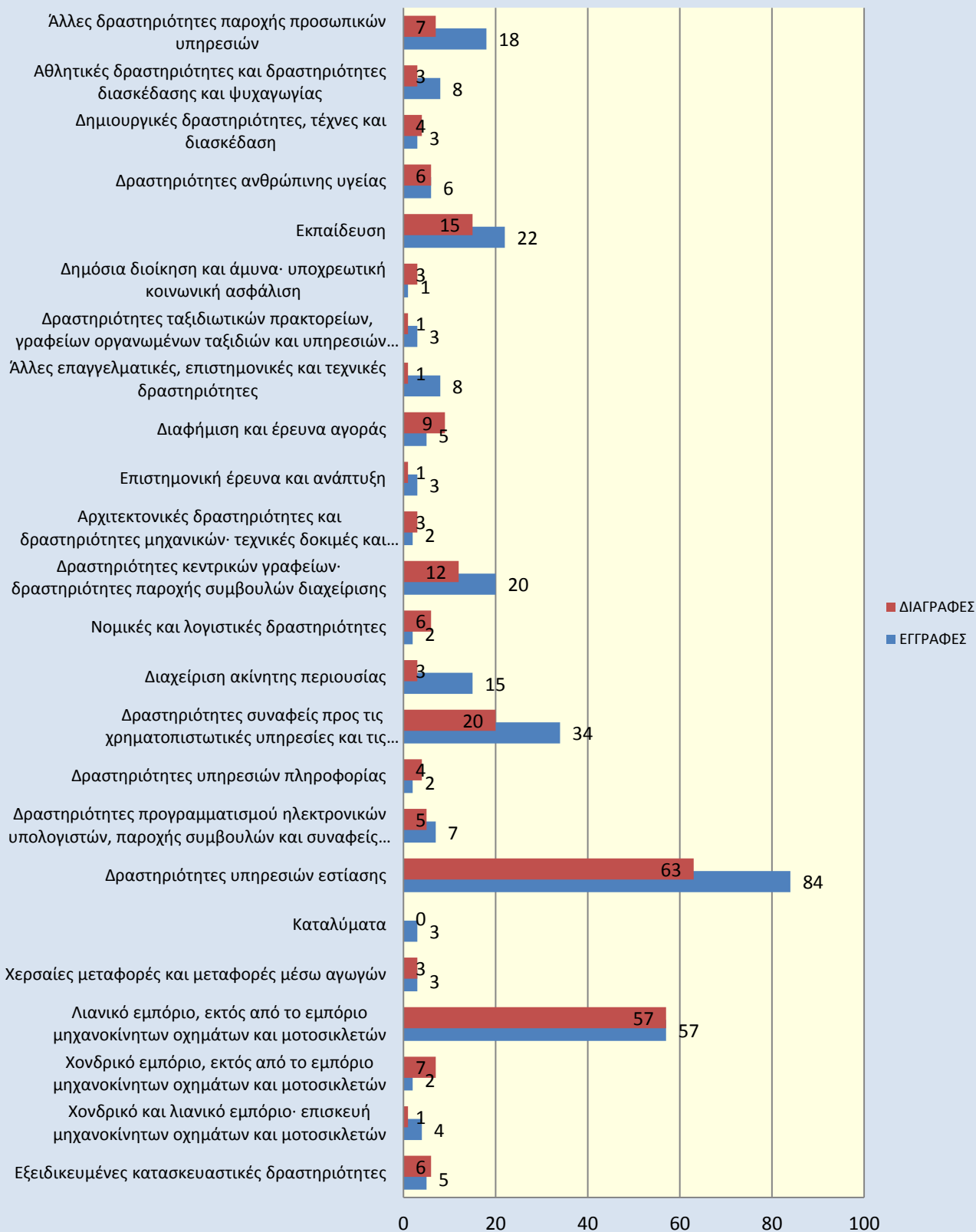
Η κλαδική διάρθρωση εγγραφών– διαγραφών επιχειρήσεων ανά αντικείμενο δραστηριότητας για τον Αύγουστο 2017 παρουσιάζεται στο Διάγραμμα Β.1.1. Στην ανάλυση έχουν συμπεριληφθεί τα αντικείμενα δραστηριότητας με πάνω από 3 εγγραφές ή διαγραφές.

**Διάγραμμα Β.1.1:** Κλαδική διάρθρωση εγγραφών – διαγραφών στο μήνα αναφοράς

■

ΕΠΑΓΓΕΛΜΑΤΙΚΟ ΕΠΙΜΕΛΗΤΗΡΙΟ ΑΘΗΝΩΝ

Πλήθος εγγραφών - διαγραφών επιχειρήσεων ανά αντικείμενο δραστηριότητας  
(για αντικείμενα δραστηριότητας με πάνω από 3 εγγραφές ή διαγραφές)  
Αύγουστος 2017



## 2. Ιανουάριος – Αύγουστος 2017

Στην παρούσα ενότητα του ενημερωτικού δελτίου, γίνεται μια σύντομη παρουσίαση εγγραφών και διαγραφών επιχειρήσεων συνολικά, για το διάστημα Ιανουάριος– Αύγουστος 2017, ανά κλάδο.

Οι πίνακες που ακολουθούν εμφανίζουν τους κλάδους που έχουν σημειώσει τον μεγαλύτερο αριθμό εγγραφών και τον μεγαλύτερο αριθμό διαγραφών, αντίστοιχα. Η κατάταξη είναι ιεραρχική. Η περιγραφή του κλάδου αντιστοιχεί στην περιγραφή του 2-ψήφιου ΚΑΔ (Κωδικός Αριθμός Δραστηριότητας).

**Πίνακας Β.2.1. Κλάδοι με τις περισσότερες εγγραφές κατά το διάστημα Ιανουάριος – Αύγουστος 2017.**

Κλάδος Δραστηριότητας	Αριθμός εγγραφών
Δραστηριότητες υπηρεσιών εστίασης	717
Λιανικό εμπόριο, εκτός από το εμπόριο μηχανοκίνητων οχημάτων και μοτοσικλετών	666
Δραστηριότητες συναφείς προς τις χρηματοπιστωτικές υπηρεσίες και τις ασφαλιστικές δραστηριότητες	398
Άλλες δραστηριότητες παροχής προσωπικών υπηρεσιών	255
Δραστηριότητες κεντρικών γραφείων· δραστηριότητες παροχής συμβουλών διαχείρισης	202
Εκπαίδευση	172
Δραστηριότητες προγραμματισμού ηλεκτρονικών υπολογιστών, παροχής συμβουλών και συναφείς δραστηριότητες	142
Διαχείριση ακίνητης περιουσίας	136
Άλλες επαγγελματικές, επιστημονικές και τεχνικές δραστηριότητες	108
Χερσαίες μεταφορές και μεταφορές μέσω αγωγών	99

**Πίνακας Β.2.2. Κλάδοι με τις περισσότερες διαγραφές κατά το διάστημα Ιανουάριος – Αύγουστος 2017.**

Κλάδος Δραστηριότητας	Αριθμός διαγραφών
Λιανικό εμπόριο, εκτός από το εμπόριο μηχανοκίνητων οχημάτων και μοτοσικλετών	641
Δραστηριότητες υπηρεσιών εστίασης	587
Δραστηριότητες κεντρικών γραφείων· δραστηριότητες παροχής συμβουλών διαχείρισης	229
Δραστηριότητες προγραμματισμού ηλεκτρονικών υπολογιστών, παροχής συμβουλών και συναφείς δραστηριότητες	191
Δραστηριότητες συναφείς προς τις χρηματοπιστωτικές υπηρεσίες και τις ασφαλιστικές δραστηριότητες	166
Άλλες δραστηριότητες παροχής προσωπικών υπηρεσιών	140
Εκπαίδευση	109
Διαφήμιση και έρευνα αγοράς	98
Νομικές και λογιστικές δραστηριότητες	91
Χονδρικό εμπόριο, εκτός από το εμπόριο μηχανοκίνητων οχημάτων και μοτοσικλετών	83

**ΕΠΑΓΓΕΛΜΑΤΙΚΟ ΕΠΙΜΕΛΗΤΗΡΙΟ ΑΘΗΝΩΝ**  
**Πλήθος εγγραφών - διαγραφών επιχειρήσεων ανά αντικείμενο δραστηριότητας**  
 (για αντικείμενα δραστηριότητας με πάνω από 25 εγγραφές ή διαγραφές)  
**Ιανουάριος - Αύγουστος 2017**

