



**ΡΟΕΣ ΜΙΣΘΩΤΗΣ ΑΠΑΣΧΟΛΗΣΗΣ
ΣΤΟΝ ΙΔΙΩΤΙΚΟ ΤΟΜΕΑ**

ΙΑΝΟΥΑΡΙΟΣ 2020

**ΣΤΟΙΧΕΙΑ ΡΟΩΝ ΜΙΣΘΩΤΗΣ ΑΠΑΣΧΟΛΗΣΗΣ
ΣΤΟΝ ΙΔΙΩΤΙΚΟ ΤΟΜΕΑ ΜΗΝΟΣ ΙΑΝΟΥΑΡΙΟΥ 2020**

Το Υπουργείο Εργασίας & Κοινωνικών Υποθέσεων, δημοσιοποιεί αναλυτικά στοιχεία και συγκριτικούς πίνακες που απεικονίζουν τις ροές μισθωτής απασχόλησης στον ιδιωτικό τομέα, όπως αυτές διαμορφώνονται στην αγορά εργασίας κατά το μήνα **Ιανουάριο 2020**. Παρουσιάζονται συγκριτικά στοιχεία με το αντίστοιχο περσινό διάστημα, το ισοζύγιο ροών μισθωτής απασχόλησης στον ιδιωτικό τομέα ανά φύλο και ηλικιακή ομάδα, ανά περιφέρεια και περιφερειακή ενότητα, ανά κωδικό αριθμό οικονομικής δραστηριότητας με τα πέντε (5) υψηλότερα και τα πέντε (5) χαμηλότερα ισοζύγια, ενώ απεικονίζονται και τα επαγγέλματα που εμφανίζουν τα υψηλότερα ισοζύγια προσλήψεων-αποχωρήσεων. Επιπλέον, καταγράφονται οι νέες προσλήψεις ανά είδος σύμβασης εργασίας και οι μετατροπές συμβάσεων εργασίας (από πλήρη απασχόληση σε μερική και εκ περιτροπής), καθώς και τα στοιχεία των επιχειρησιακών συμβάσεων που κατατέθηκαν κατά το μήνα **Ιανουάριο 2020**. Τα εν λόγω στοιχεία αντλήθηκαν από το Πληροφοριακό Σύστημα «ΕΡΓΑΝΗ», σύμφωνα και με τα προβλεπόμενα στην Υπουργική Απόφαση υπ' αριθμ. **5072/6 (ΦΕΚ 449Β'/25.02.2013)**, όπως τροποποιήθηκε και συμπληρώθηκε με τις υπ' αριθμ. **28153/126 (ΦΕΚ 2163Β'/30.08.2013¹)** και υπ' αριθμ. **29502/85 (ΦΕΚ 2390Β'/8.9.2014)** Υπουργικές Αποφάσεις.

Το Πληροφοριακό Σύστημα «ΕΡΓΑΝΗ» -είχε ξεκινήσει την **01.03.2013-** καταγράφει με ηλεκτρονικό τρόπο τις ροές μισθωτής απασχόλησης στον ιδιωτικό τομέα της οικονομίας, αποτυπώνοντας, σε ζωντανό χρόνο και σε κάθε περιοχή της χώρας κρίσιμα στοιχεία της αγοράς εργασίας, ενώ μέχρι και τον Φεβρουάριο του 2013 η καταγραφή των στοιχείων αυτών γίνονταν χειρόγραφα. Για τους μήνες και τις περιόδους πριν την πλήρη εφαρμογή του Πληροφοριακού Συστήματος «ΕΡΓΑΝΗ» αξιοποιούνται τα σχετικά δεδομένα του Οργανισμού Απασχόλησης Εργατικού Δυναμικού (ΟΑΕΔ). Επιπρόσθετα, παρουσιάζονται μηνιαία στοιχεία που αφορούν στις ροές προσλήψεων-αποχωρήσεων που κατατέθηκαν με χειρόγραφο τρόπο (εκπρόθεσμες υποβολές – ειδικές κατηγορίες επιχειρήσεων) στις περιφερειακές υπηρεσίες του ΟΑΕΔ από 01.01.2020 έως και 31.01.2020 (βλ. πίνακα XV).

Πίνακας I

(σε θέσεις εργασίας)	Ιανουάριος 2020	Ιανουάριος 2019	Διαφορά (1 - 2)
	(1)	(2)	
I. Προσλήψεις	177.632	157.141	20.491
II. Αποχωρήσεις*	194.950	179.474	15.476
A. Καταγγελίες συμβάσεων αορίστου χρόνου και λήξεις συμβάσεων ορισμένου χρόνου	115.454	107.061	8.393
B. Οικειοθελείς αποχωρήσεις	79.496	72.413	7.083
III. Ισοζύγιο (I-II)	-17.318	-22.333	5.015

***Σημείωση:** Με τον όρο «αποχωρήσεις» ή «απολύσεις» εννοούμε το σύνολο των α) καταγγελιών συμβάσεων αορίστου χρόνου και λήξεων συμβάσεων ορισμένου χρόνου και β) οικειοθελών αποχωρήσεων. Το ισοζύγιο προσλήψεων-αποχωρήσεων αναφέρεται και ως ισοζύγιο προσλήψεων - απολύσεων χάριν απλότητας.

¹ Σύμφωνα με την Απόφαση αυτή, κάθε εργοδότης που απασχολεί εργαζόμενο με σχέση εξαρτημένης εργασίας ιδιωτικού δικαίου υποχρεούται να υποβάλει ηλεκτρονικά στο ΠΣ «ΕΡΓΑΝΗ» τα αναφερόμενα στην ΥΑ έντυπα.

Όπως απεικονίζεται στον Πίνακα Ι, και προκύπτει από τα αποτελέσματα του Πληροφοριακού Συστήματος «ΕΡΓΑΝΗ», κατά το μήνα Ιανουάριο 2020 καταγράφεται μείωση της μισθωτής απασχόλησης στον ιδιωτικό τομέα, καθώς προκύπτει αρνητικό ισοζύγιο προσλήψεων – αποχωρήσεων κατά 17.318 θέσεις εργασίας.

Συγκεκριμένα, σύμφωνα με τα στοιχεία των ροών μισθωτής απασχόλησης του Ιανουαρίου 2020, οι αναγγελίες πρόσληψης ανήλθαν σε 177.632, ενώ οι αποχωρήσεις σε 194.950. Από τις 194.950 συνολικά αποχωρήσεις, οι 79.496 προήλθαν από οικειοθελείς αποχωρήσεις και οι 115.454 από καταγγελίες συμβάσεων αορίστου χρόνου ή λήξεις συμβάσεων ορισμένου χρόνου.

Από τη σύγκριση των στοιχείων των δύο μηνών, Ιανουάριος 2020 και Ιανουάριος 2019, προκύπτει θετική επίδοση κατά 5.015 θέσεις εργασίας, για τον Ιανουάριο 2020 (αρνητικό ισοζύγιο 17.318 θέσεων εργασίας) έναντι αρνητικού ισοζυγίου (22.333) τον Ιανουάριο του 2019.

Θα πρέπει επιπλέον να επισημανθεί ότι ο μήνας Ιανουάριος παρουσίαζε πάντοτε αρνητικό ισοζύγιο από το 2001 μέχρι σήμερα, με μοναδική εξαίρεση παρουσίασης θετικού ισοζυγίου, τον Ιανουάριο του έτους 2014. (βλ. πίνακα ΙΙ διάγραμμα ΙΙΙ).

Θα πρέπει, επίσης, να σημειώσουμε ότι παράλληλα, με τις ηλεκτρονικές υποβολές εντύπων προσλήψεων – απολύσεων μέσω του Πληροφοριακού Συστήματος «ΕΡΓΑΝΗ» υπάρχει και ένα ιδιαίτερα μικρό ποσοστό επιχειρήσεων που προέβησαν αναγκαστικά σε χειρόγραφες υποβολές εντύπων στις περιφερειακές υπηρεσίες του ΟΑΕΔ, λόγω είτε περιπτώσεων εκπρόθεσμων υποβολών, στις οποίες επιβάλλονται και τα προβλεπόμενα πρόστιμα, είτε ειδικών ελάχιστων περιπτώσεων επιχειρήσεων που αδυνατούν να υποβάλλουν τα στοιχεία ηλεκτρονικά. Το ισοζύγιο ροών μισθωτής απασχόλησης για αυτές τις συγκεκριμένες κατηγορίες επιχειρήσεων για το διάστημα από 01.01.2020 έως και 31.01.2020, σύμφωνα με τα στοιχεία του ΟΑΕΔ, διαμορφώνεται σε -1.254 θέσεις εργασίας (βλ. πίνακα ΧΙΥ).

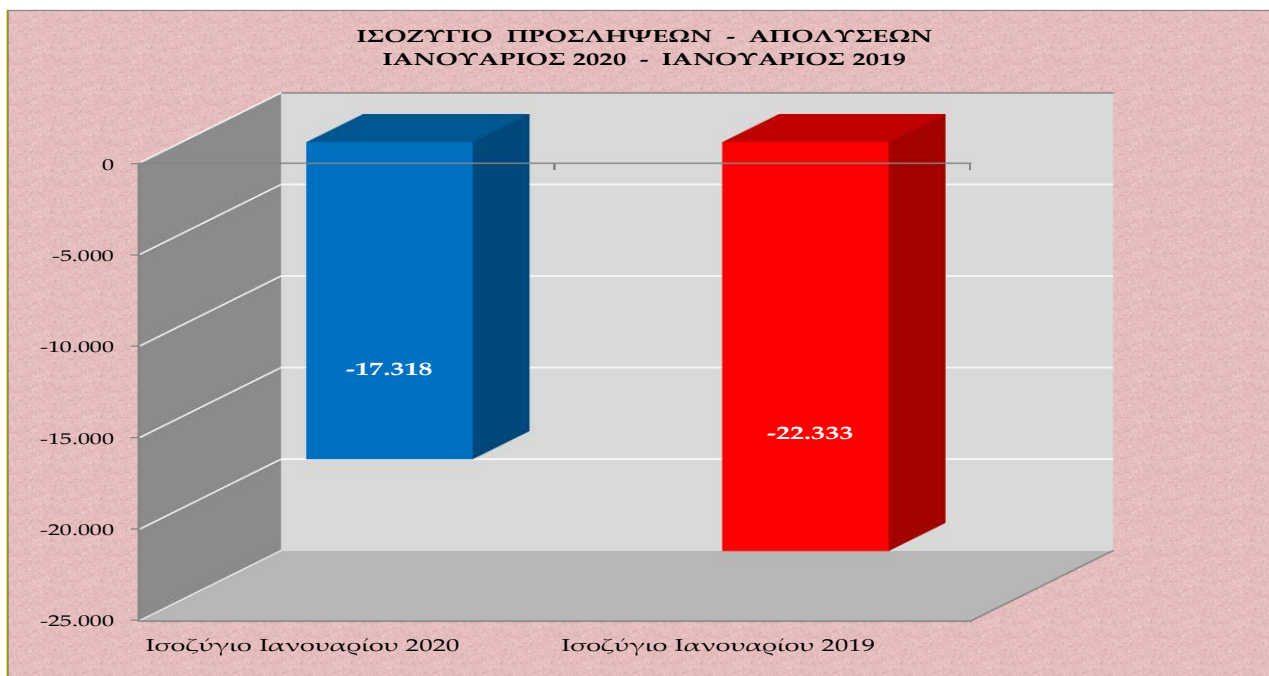
Πίνακας ΙΙ

(σε νέες θέσεις εργασίας)	Ισοζύγιο Ροών Ιανουαρίου
2001	-12.531
2002	-11.582
2003	-11.442
2004	-11.771
2005	-17.240
2006	-19.475
2007	-18.561
2008	-10.717
2009	-26.564
2010	-16.273
2011	-28.995
2012	-26.538
2013	-17.507
2014	6.397
2015	-9.273
2016	-9.954

2017	-29.817
2018	-16.542
2019	-22.333
2020	-17.318

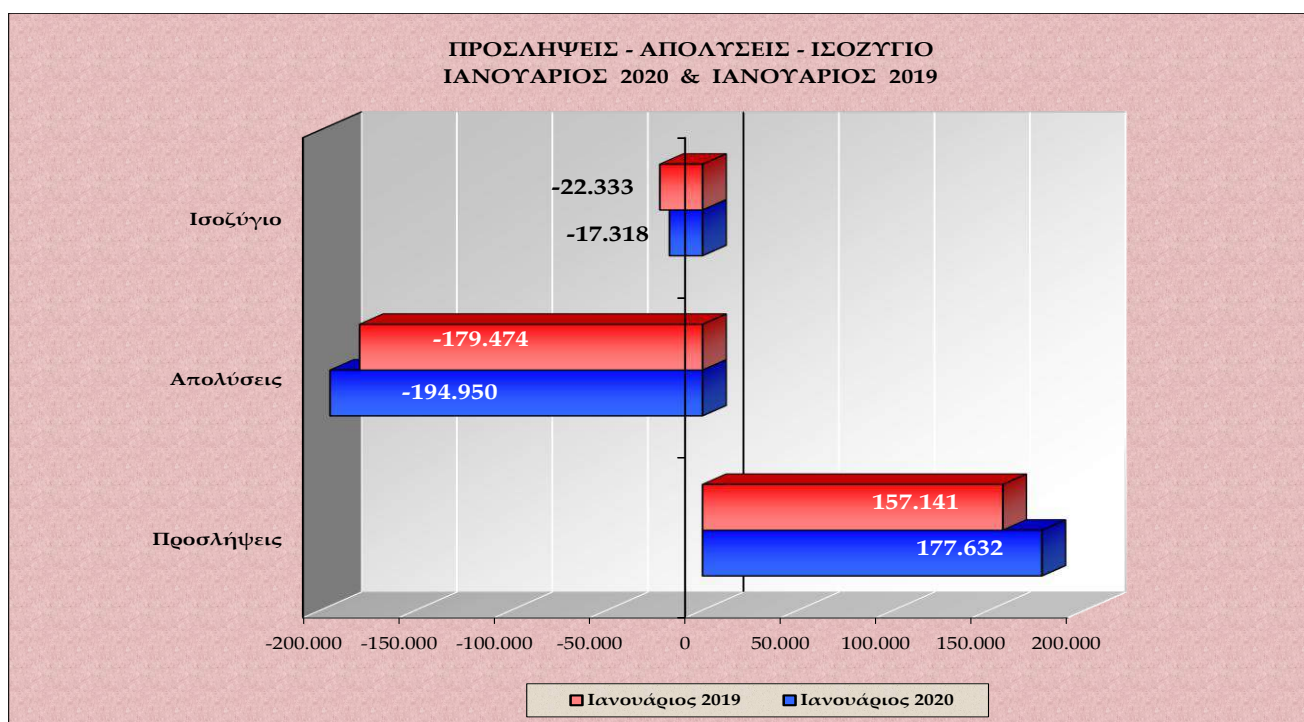
Στον **πίνακα II** καταγράφονται τα ισοζύγια ροών μισθωτής απασχόλησης μηνός **Ιανουαρίου**, κάθε έτους, για την περίοδο 2001 – 2020, με βάση και τα διαθέσιμα στοιχεία από τον ΟΑΕΔ για την περίοδο πριν την πλήρη εφαρμογή του Πληροφοριακού Συστήματος «**ΕΡΓΑΝΗ**».

Διάγραμμα I



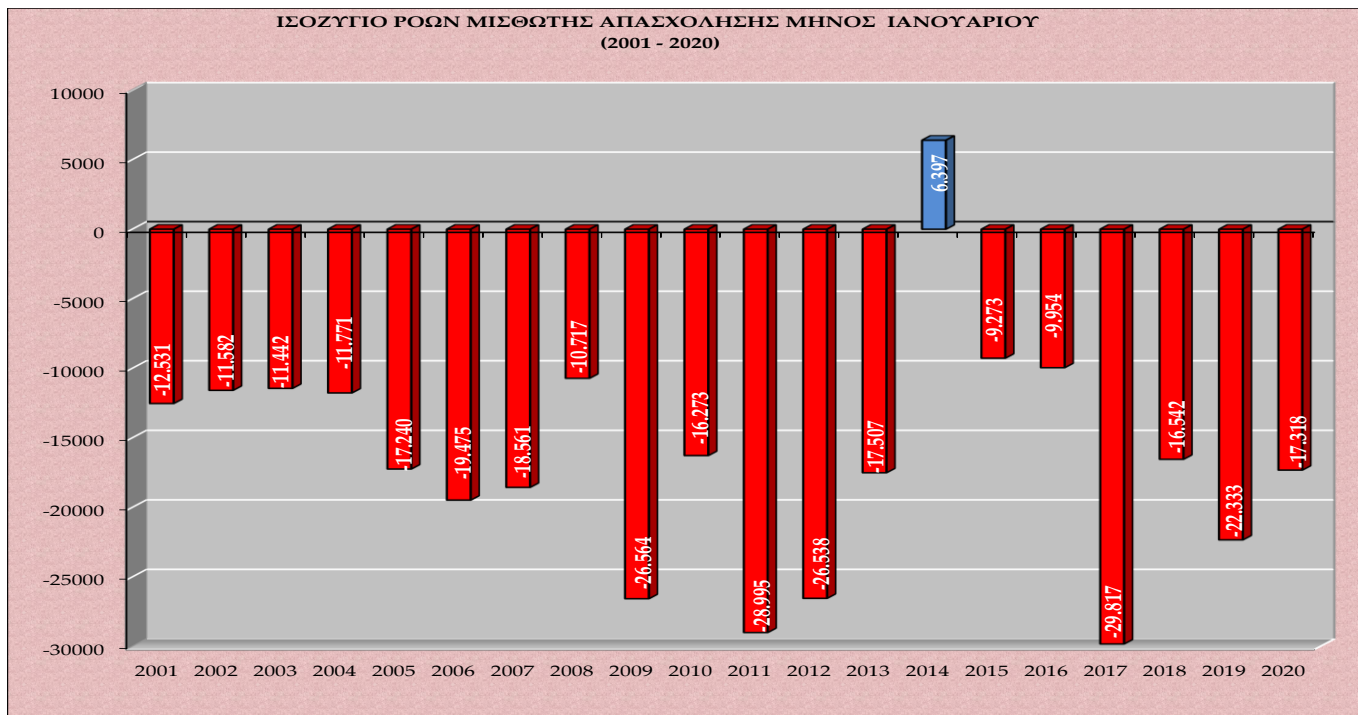
Στο **διάγραμμα I** αποτυπώνεται το ισοζύγιο προσλήψεων-απολύσεων μηνός Ιανουαρίου 2020 σε σχέση με το ισοζύγιο μηνός Ιανουαρίου 2019.

Διάγραμμα II



Στο **διάγραμμα II** αποτυπώνονται οι ροές μισθωτής απασχόλησης και το ισοζύγιο προσλήψεων-απολύσεων των μηνών Ιανουαρίου 2020 και Ιανουαρίου 2019.

Διάγραμμα III



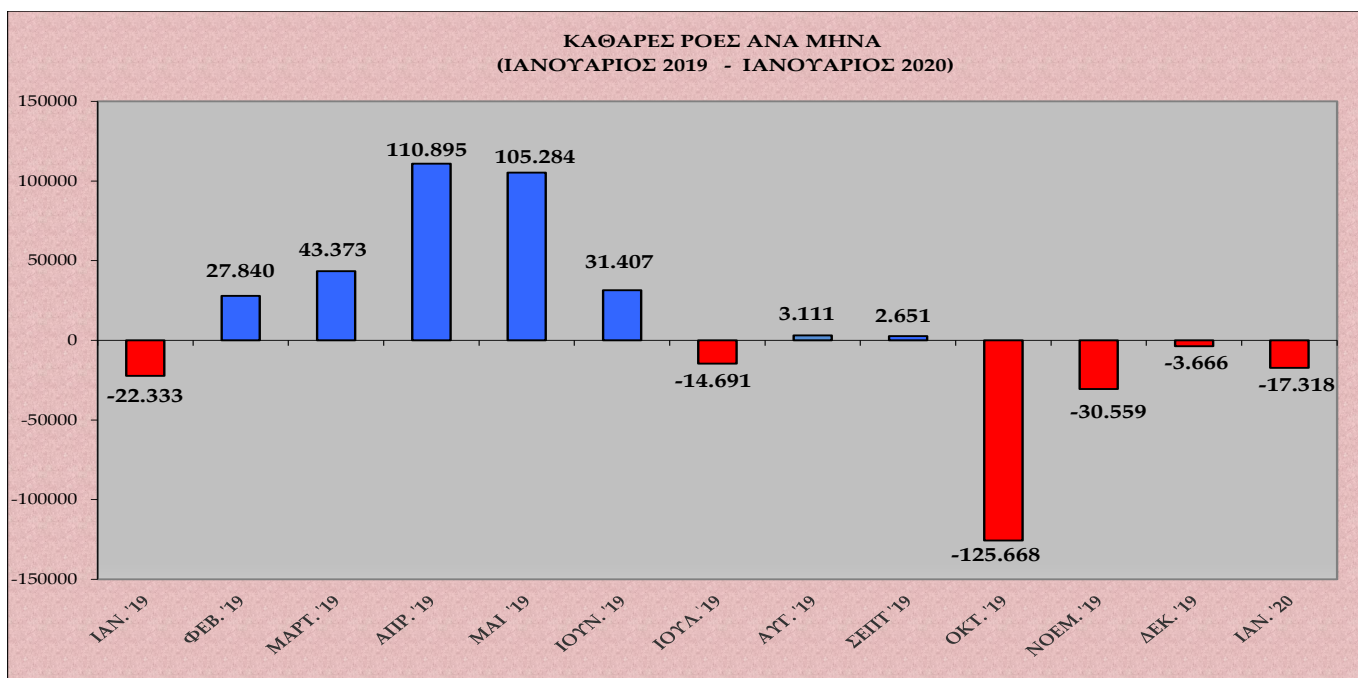
Στο **διάγραμμα III** αποτυπώνεται το ισοζύγιο ροών μισθωτής απασχόλησης μηνός Ιανουαρίου για τα έτη 2001 – 2020.

Πίνακας III

ΚΑΘΑΡΕΣ ΡΟΕΣ	ΙΑΝ.	ΦΕΒ.	ΜΑΡ.	ΑΠΡ.	ΜΑΙΟΣ	ΙΟΥΝ.	ΙΟΥΛ.	ΑΥΓ.	ΣΕΠΤ.	ΟΚΤ.	ΝΟΕΜ.	ΔΕΚ.
2019	-22.333	27.840	43.373	110.895	105.284	31.407	-14.691	3.111	2.651	-125.668	-30.559	-3.666
2020	-17.318											

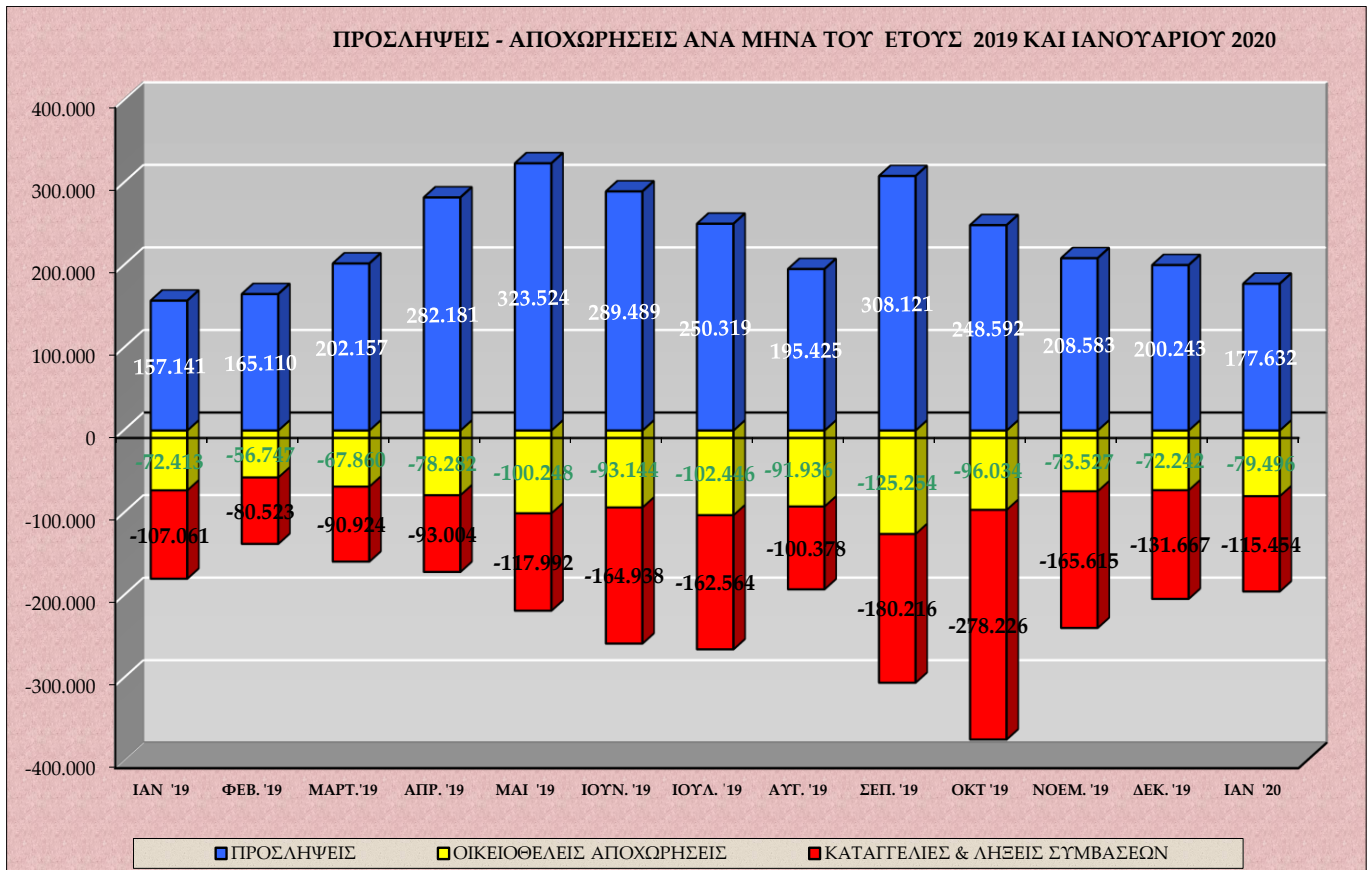
Στον **πίνακα III** καταγράφονται οι καθαρές ροές μισθωτής απασχόλησης ανά μήνα του έτους 2019 και μηνός Ιανουαρίου 2020.

Διάγραμμα IV



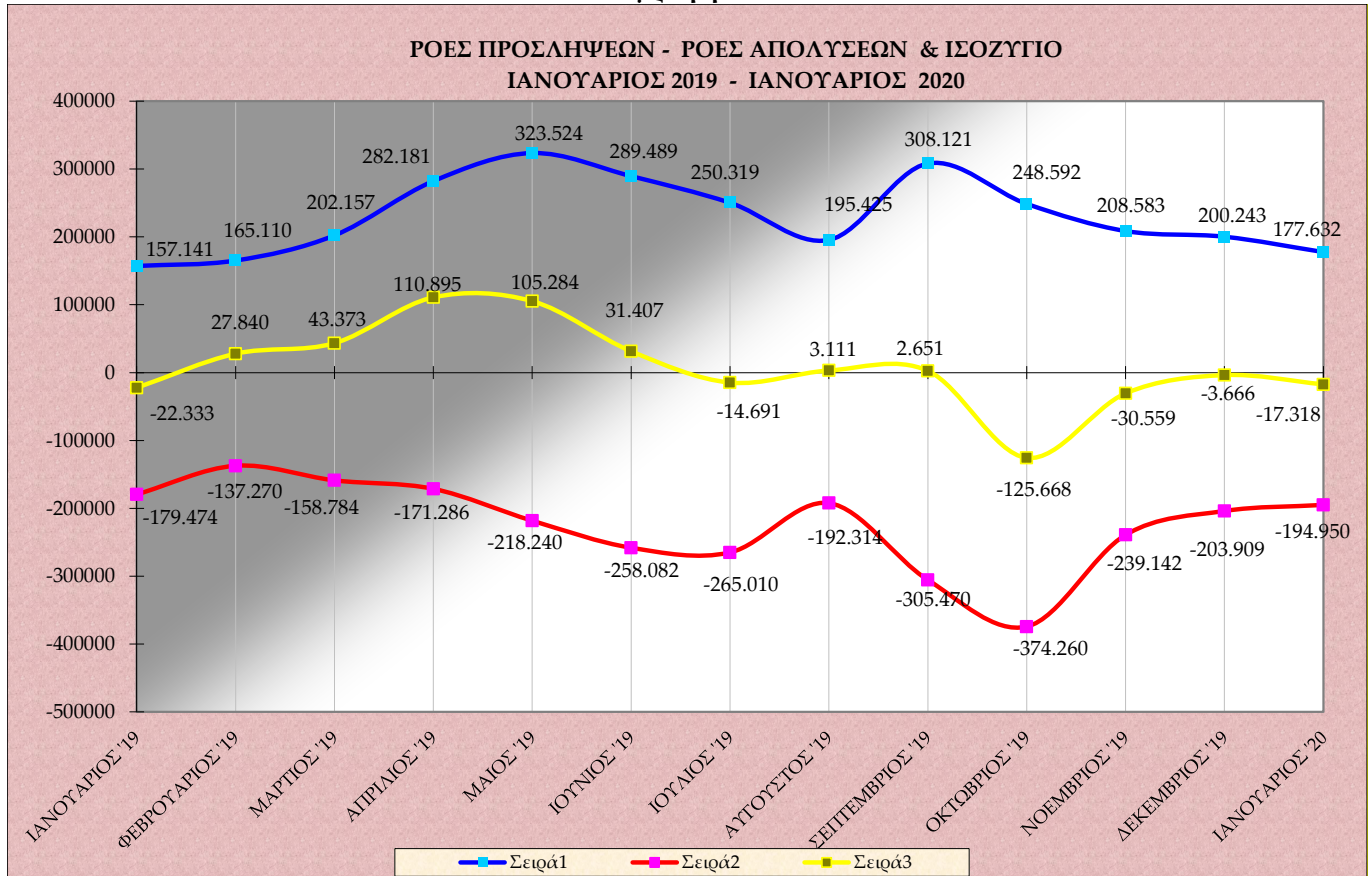
Στο **διάγραμμα IV** αποτυπώνονται οι καθαρές ροές μισθωτής απασχόλησης (ισοζύγιο προσλήψεων – αποχωρήσεων) ανά μήνα του έτους 2019 και μηνός Ιανουαρίου 2020.

Διάγραμμα V



Στο **διάγραμμα V** αποτυπώνονται οι προσλήψεις, οι καταγγελίες και λήξεις συμβάσεων, καθώς και οι οικειοθελείς αποχωρήσεις ανά μήνα του έτους 2019 και μηνός Ιανουαρίου 2020.

Διάγραμμα VI



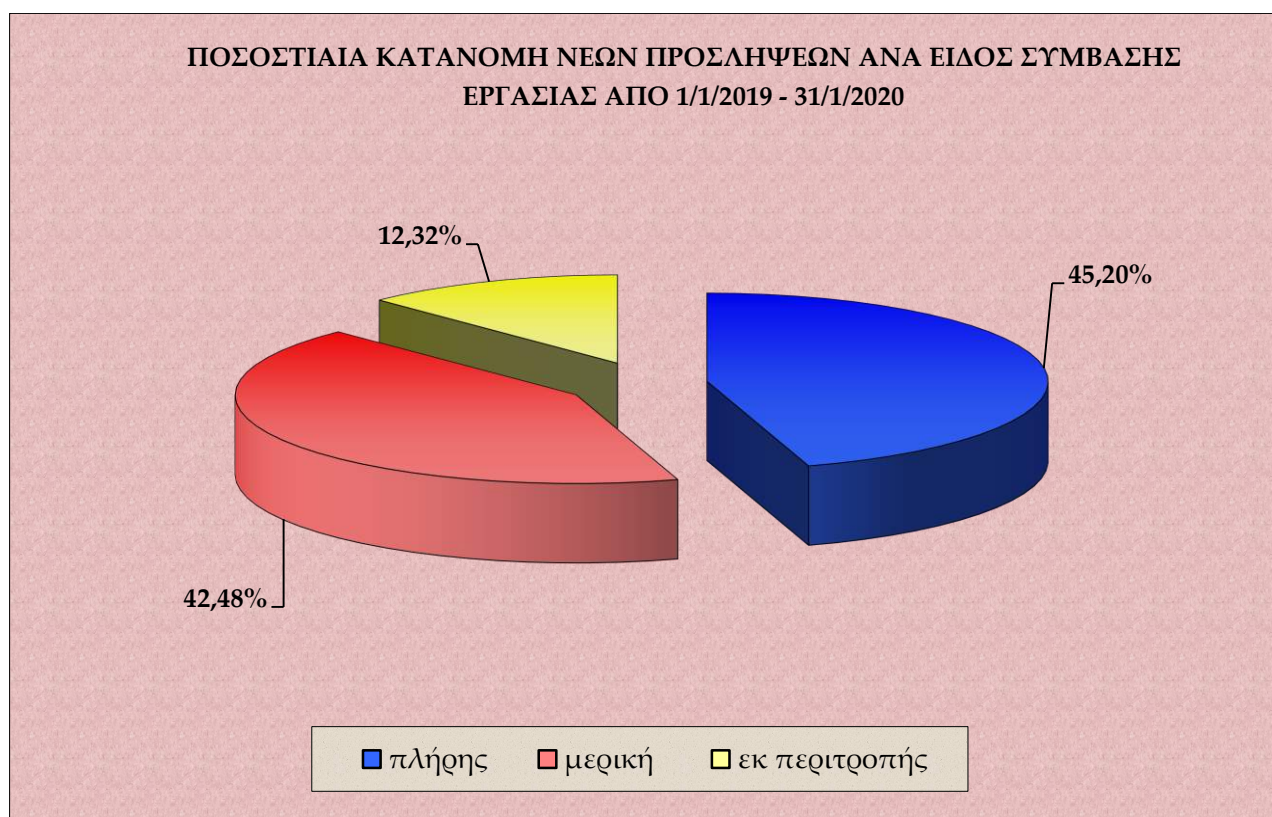
Στο **διάγραμμα VI** αποτυπώνονται οι ροές προσλήψεων – απολύσεων και το ισοζύγιο ανά μήνα για την περίοδο Ιανουάριος 2019 – Ιανουάριος 2020.

Πίνακας IV

ΜΗΝΑΣ	ΠΡΟΣΛΗΨΕΙΣ ΑΝΑ ΕΙΔΟΣ ΣΥΜΒΑΣΗΣ ΕΡΓΑΣΙΑΣ ΑΠΟ 01.01.2019 ΕΩΣ 31.01.2020			
	ΠΛΗΡΗΣ ΑΠΑΣΧΟΛΗΣΗ	ΜΕΡΙΚΗ ΑΠΑΣΧΟΛΗΣΗ	ΕΚ ΠΕΡΙΤΡΟΠΗΣ ΑΠΑΣΧΟΛΗΣΗ	ΣΥΝΟΛΟ ΠΡΟΣΛΗΨΕΩΝ
ΙΑΝΟΥΑΡΙΟΣ 2019	73.485	65.113	18.543	157.141
ΦΕΒΡΟΥΑΡΙΟΣ 2019	75.200	68.283	21.627	165.110
ΜΑΡΤΙΟΣ 2019	92.740	82.170	27.247	202.157
ΑΠΡΙΛΙΟΣ 2019	158.013	97.237	26.931	282.181
ΜΑΙΟΣ 2019	161.247	126.811	35.466	323.524
ΙΟΥΝΙΟΣ 2019	125.618	128.317	35.554	289.489
ΙΟΥΛΙΟΣ 2019	111.579	106.341	32.399	250.319
ΑΥΓΟΥΣΤΟΣ 2019	84.208	82.367	28.850	195.425
ΣΕΠΤΕΜΒΡΙΟΣ 2019	128.616	145.269	34.236	308.121
ΟΚΤΩΒΡΙΟΣ 2019	92.536	122.455	33.601	248.592
ΝΟΕΜΒΡΙΟΣ 2019	88.485	93.089	27.009	208.583
ΔΕΚΕΜΒΡΙΟΣ 2019	85.669	86.342	28.232	200.243
ΣΥΝΟΛΟ 2019	1.277.396	1.203.794	349.695	2.830.885
ΙΑΝΟΥΑΡΙΟΣ 2020	82.382	74.392	20.858	177.632
ΣΥΝΟΛΟ 1/1/2019 – 31/1/2020	1.359.778	1.278.186	370.553	3.008.517

Στον **πίνακα IV** καταγράφονται οι νέες προσλήψεις, ανά είδος σύμβασης εργασίας από 01.01.2019 έως 31.01.2020.

Διάγραμμα VII



Στο **διάγραμμα VII** αποτυπώνεται η ποσοστιαία κατανομή των νέων προσλήψεων ανά είδος σύμβασης εργασίας, για την περίοδο 01.01.2019 – 31.01.2020.

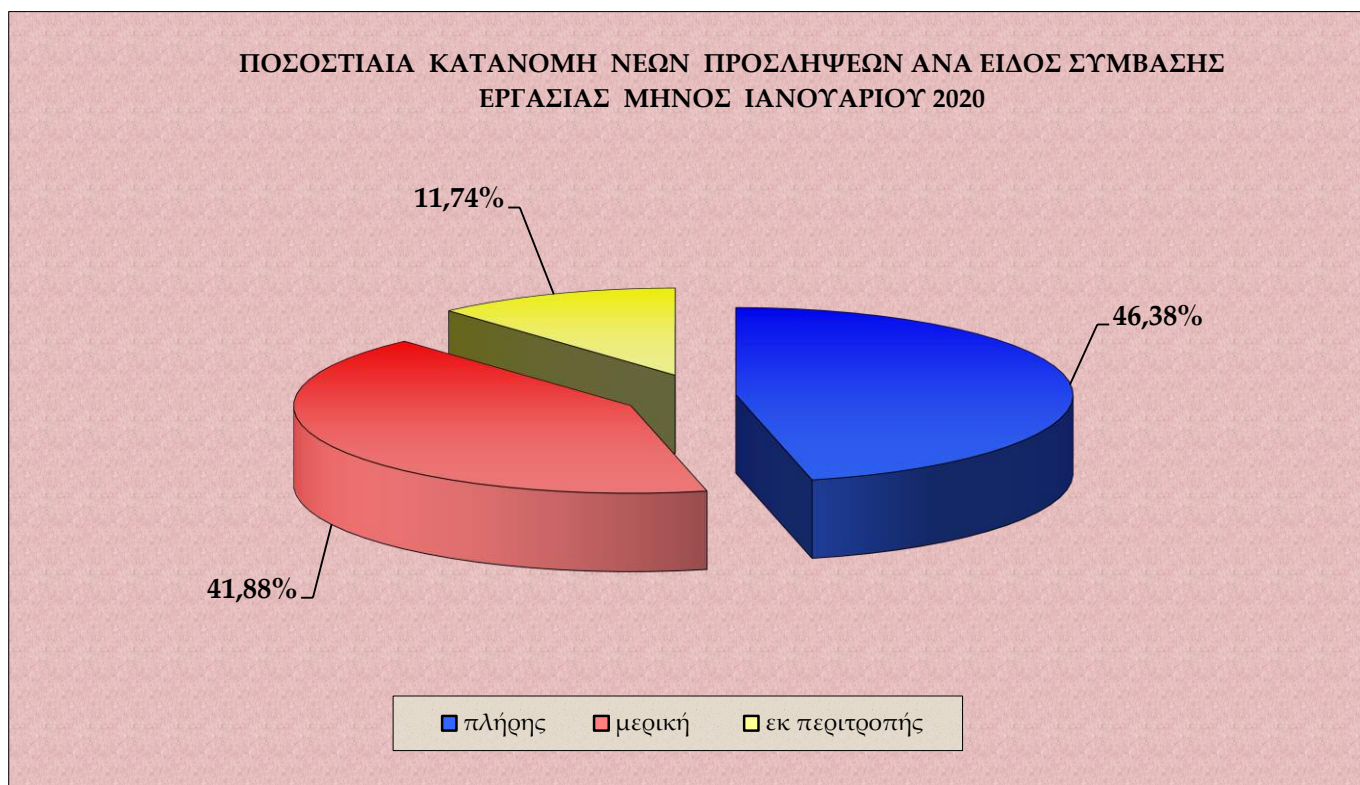
Πίνακας V

ΗΜΕΡΕΣ	Ε3 (α) (Αναγγελίες Πρόσληψης Πλήρους Απασχόλησης)	Ε3 (β) (Αναγγελίες Πρόσληψης Μερικής Απασχόλησης)	Ε3 (γ) (Αναγγελίες Πρόσληψης Περιτροπής Απασχόλησης)	Ε3 ΣΥΝΟΛΟ Αναγγελιών Πρόσληψης (α+β+γ)	Ε5 (Αναγγελίες Οικειοθελούς Αποχώρησης)	Ε6 (Καταγγελίες Συμβάσεων Αορίστου Χρόνου)	Ε7 (Λήξεις Συμβάσεων Ορισμένου χρόνου)	Ε5+Ε6+Ε7 ΣΥΝΟΛΟ Αποχωρήσεων	ΙΣΟΖΥΓΙΟ Ε3 - (Ε5+Ε6+Ε7)
1/1/2020	676	219	95	990	212	144	942	1.298	-308
2/1/2020	3.596	1.839	381	5.816	5.209	2.657	12.012	19.878	-14.062
3/1/2020	5.354	4.411	1.467	11.232	7.553	3.679	14.725	25.957	-14.725
4/1/2020	729	820	403	1.952	1.105	504	1.059	2.668	-716
5/1/2020	271	433	125	829	512	143	720	1.375	-546
6/1/2020	595	382	138	1.115	552	172	774	1.498	-383
7/1/2020	5.198	4.431	731	10.360	6.829	2.934	8.212	17.975	-7.615
8/1/2020	3.370	3.229	588	7.187	4.579	1.877	3.255	9.711	-2.524
9/1/2020	3.167	3.439	802	7.408	3.800	1.323	2.210	7.333	75
10/1/2020	4.178	4.730	1.573	10.481	3.538	1.318	1.569	6.425	4.056
11/1/2020	734	973	332	2.039	512	150	304	966	1.073
12/1/2020	294	374	103	771	178	71	263	512	259
13/1/2020	4.051	2.980	457	7.488	3.680	1.548	4.325	9.553	-2.065
14/1/2020	3.296	2.826	506	6.628	3.415	1.353	2.090	6.858	-230
15/1/2020	2.790	2.683	476	5.949	2.695	1.170	1.784	5.649	300
16/1/2020	2.853	3.207	908	6.968	3.157	1.347	1.700	6.204	764
17/1/2020	4.188	4.927	1.702	10.817	2.624	972	1.386	4.982	5.835
18/1/2020	554	813	335	1.702	390	129	212	731	971
19/1/2020	274	321	101	696	161	64	231	456	240
20/1/2020	3.685	2.685	520	6.890	3.711	1.372	4.776	9.859	-2.969
21/1/2020	2.759	2.287	546	5.592	2.924	1.174	2.416	6.514	-922
22/1/2020	2.347	2.338	544	5.229	2.385	948	1.352	4.685	544
23/1/2020	2.519	2.679	846	6.044	2.549	1.035	1.321	4.905	1.139
24/1/2020	3.471	4.550	1.792	9.813	2.250	964	1.236	4.450	5.363
25/1/2020	647	850	436	1.933	346	121	316	783	1.150
26/1/2020	281	310	86	677	217	50	344	611	66
27/1/2020	3.222	2.307	535	6.064	2.913	1.279	4.391	8.583	-2.519
28/1/2020	3.020	1.968	476	5.464	2.685	969	2.412	6.066	-602
29/1/2020	2.590	2.149	560	5.299	2.491	828	1.490	4.809	490
30/1/2020	3.465	2.951	1.289	7.705	2.527	901	1.629	5.057	2.648
31/1/2020	8.208	6.281	2.005	16.494	3.797	1.885	2.917	8.599	7.895
ΣΥΝΟΛΟ	82.382	74.392	20.858	177.632	79.496	33.081	82.373	194.950	-17.318

Στον **πίνακα V** αποτυπώνονται αναλυτικά στοιχεία, σε ημερήσια βάση, για τις ροές μισθωτής απασχόλησης και το ισοζύγιο ροών από 01.01.2020 – 31.01.2020.

***Σημείωση:** Τα E3, E5, E6, E7 αφορούν στα αρχικά της ονομασίας των αντίστοιχων Εντύπων που υποβάλλονται από τους εργοδότες μέσω του Πληροφοριακού Συστήματος «ΕΡΓΑΝΗ» και αντιστοιχούν σε ηλεκτρονικά υποβαλλόμενες πράξεις. Συγκεκριμένα, ΕΝΤΥΠΟ 3 (E3): Αναγγελία πρόσληψης/ ΕΝΤΥΠΟ 5 (E5):Αναγγελία οικειοθελούς αποχώρησης μισθωτού/ ΕΝΤΥΠΟ 6 (E6): Καταγγελία σύμβασης εργασίας αορίστου χρόνου (με ή χωρίς προειδοποίηση) / ΕΝΤΥΠΟ 7 (E7): Βεβαίωση – Δήλωση εργοδότη για συμβάσεις ορισμένου χρόνου ή έργου.

Διάγραμμα VIII



Στο **διάγραμμα VIII** αποτυπώνεται η ποσοστιαία κατανομή των νέων προσλήψεων ανά είδος σύμβασης εργασίας, για το μήνα Ιανουάριο 2020.

Πίνακας VI

Μετατροπές συμβάσεων εργασίας από πλήρη απασχόληση σε μερική απασχόληση	Μετατροπές συμβάσεων εργασίας από πλήρη απασχόληση σε εκ περιτροπής απασχόληση με συμφωνία εργαζόμενου και εργοδότη	Μετατροπές συμβάσεων εργασίας από πλήρη απασχόληση σε εκ περιτροπής απασχόληση με μονομερή απόφαση του εργοδότη
3.187	1.107	1.036

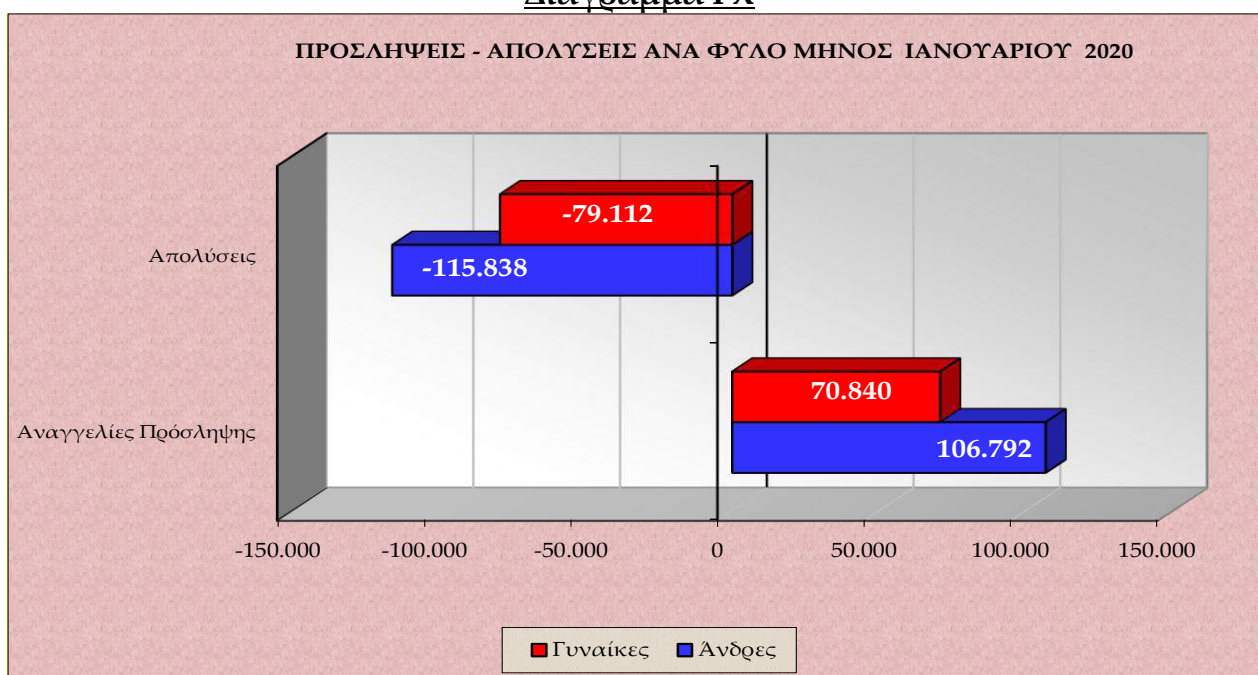
Στον **πίνακα VI** καταγράφονται οι συμβάσεις πλήρους απασχόλησης, που μετατράπηκαν σε μερική και σε εκ περιτροπής απασχόληση (κατόπιν συμφωνίας εργαζόμενου – εργοδότη ή μονομερούς απόφασης του εργοδότη), κατά το μήνα Ιανουάριο 2020.

Πίνακας VII

ΦΥΛΟ	E3 (Αναγγελίες Πρόσληψης)	E5 (Αναγγελίες Οικειοθελούς Αποχώρησης)	E6 (Καταγγελίες Συμβάσεων Αορίστου Χρόνου)	E7 (Λήξεις Συμβάσεων Ορισμένου Χρόνου)	ΣΥΝΟΛΟ ΑΠΟΧΩΡΗΣΕΩΝ E5+E6+E7	ΙΣΟΖΥΓΙΟ E3-(E5+E6+E7)
Άνδρες	106.792	48.575	18.747	48.516	115.838	-9.046
Γυναίκες	70.840	30.921	14.334	33.857	79.112	-8.272
Σύνολο	177.632	79.496	33.081	82.373	194.950	-17.318

Στον πίνακα VII καταγράφονται οι ροές και το ισοζύγιο ροών μισθωτής απασχόλησης, ανά φύλο για το μήνα Ιανουάριο 2020.

Διάγραμμα IX



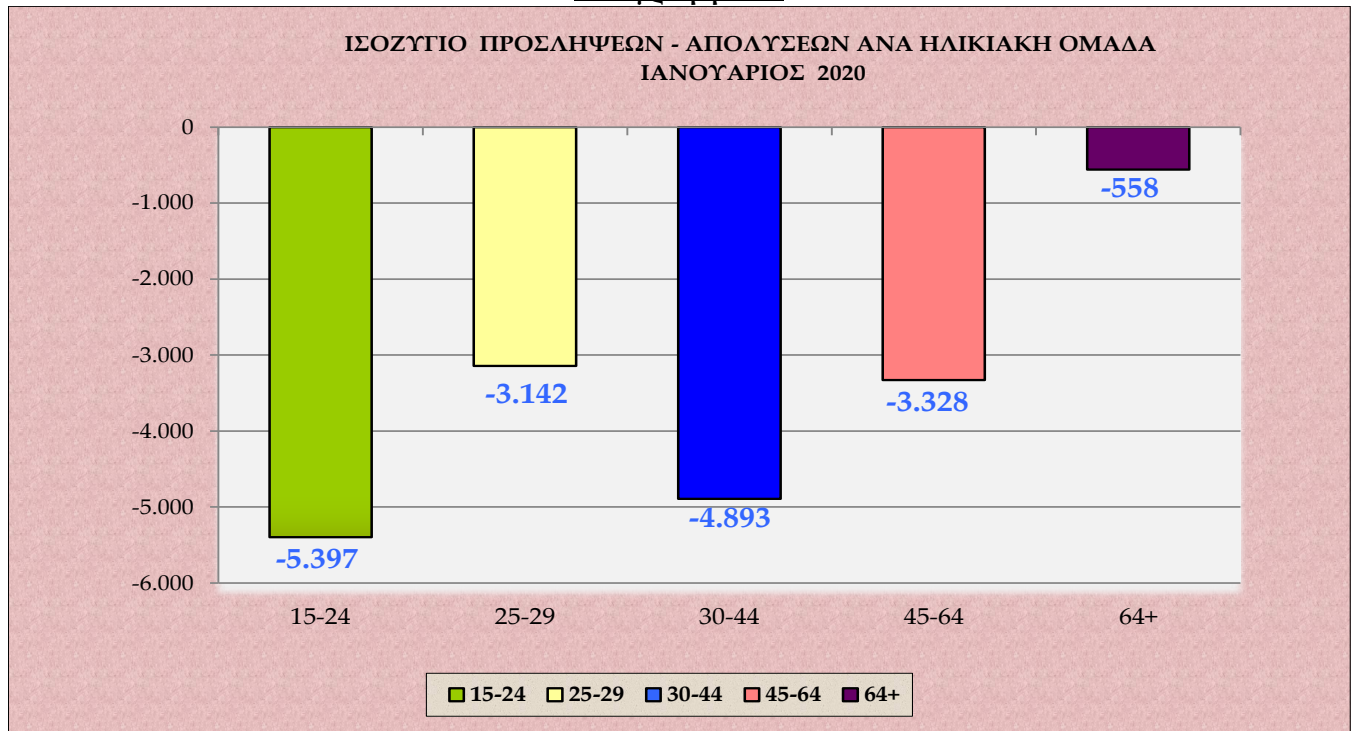
Στο διάγραμμα IX αποτυπώνονται οι προσλήψεις – απολύσεις ανά φύλο για το μήνα Ιανουάριο του έτους 2020.

Πίνακας VIII

ΗΛΙΚΙΑΚΗ ΟΜΑΔΑ	E3 (Αναγγελίες Πρόσληψης)	E5 (Αναγγελίες Οικειοθελούς Αποχώρησης)	E6 (Καταγγελίες Συμβάσεων Αορίστου Χρόνου)	E7 (Λήξεις Συμβάσεων Ορισμένου Χρόνου)	ΣΥΝΟΛΟ ΑΠΟΧΩΡΗΣΕΩΝ E5+E6+E7	ΙΣΟΖΥΓΙΟ E3-(E5+E6+E7)
15 - 24	27.943	16.973	3.879	12.488	33.340	-5.397
25 - 29	30.458	14.864	5.023	13.713	33.600	-3.142
30 - 44	70.953	29.514	13.343	32.989	75.846	-4.893
45 - 64	46.936	17.428	10.448	22.388	50.264	-3.328
64 +	1.342	717	388	795	1.900	-558
ΣΥΝΟΛΟ	177.632	79.496	33.081	82.373	194.950	-17.318

Στον πίνακα VIII καταγράφονται οι ροές μισθωτής απασχόλησης και το ισοζύγιο ροών μισθωτής απασχόλησης ανά ηλικιακή ομάδα για το μήνα Ιανουάριο 2020.

Διάγραμμα Χ



Στο **διάγραμμα Χ** αποτυπώνεται το ισοζύγιο προσλήψεων-απολύσεων ανά ηλικιακή ομάδα κατά το μήνα Ιανουάριο 2020.

Πίνακας ΙΧ

ΔΡΑΣΤΗΡΙΟΤΗΤΑ	Ε3 (Αναγγελίες Πρόσληψης)	Ε5 (Αναγγελίες Οικειοθελούς Αποχώρησης)	Ε6 (Καταγγελίες Συμβάσεων Αορίστου Χρόνου)	Ε7 (Λήξεις Συμβάσεων Ορισμένου Χρόνου)	ΣΥΝΟΛΟ ΑΠΟΧ/ΣΕΩΝ Ε5+Ε6+Ε7	ΙΣΟΖΥΓΙΟ Ε3 - (Ε5+Ε6+Ε7)
Εκπαίδευση	9.309	1.322	323	2.904	4.549	4.760
Εξειδικευμένες κατασκευαστικές δραστηριότητες	3.101	1.148	817	447	2.412	689
Χονδρικό εμπόριο, εκτός από το εμπόριο μηχανοκίνητων οχημάτων και μοτοσυκλετών	11.205	5.186	2.798	2.681	10.665	540
Χερσαίες μεταφορές και μεταφορές μέσω αγωγών	3.817	1.704	685	946	3.335	482
Επισκευή κι εγκατάσταση μηχανημάτων κι εξοπλισμού	1.827	473	629	300	1.402	425
Καταλύματα	8.103	1.308	1.341	6.517	9.166	-1.063
Διοικητικές δραστηριότητες γραφείου, και γραμματειακή υποστήριξη	2.458	1.313	235	4.274	5.822	-3.364
Λιανικό εμπόριο	13.328	8.176	4.335	4.911	17.422	-4.094
Δραστηριότητες απασχόλησης	2.555	890	82	6.038	7.010	-4.455
Δραστηριότητες υπηρεσιών εστίασης	52.184	31.033	8.466	21.131	60.630	-8.446

Στον **πίνακα ΙΧ** καταγράφονται οι Κωδικοί Αριθμοί Δραστηριότητας (ΚΑΔ) με τα πέντε (5) υψηλότερα θετικά και τα πέντε (5) υψηλότερα αρνητικά ισοζύγια προσλήψεων - απολύσεων μηνός Ιανουαρίου 2020.

Πίνακας Χ

ΕΙΔΙΚΟΤΗΤΑ	Ε3 (Αναγγελίες Πρόσληψης)	Ε5 (Αναγγελίες Οικειοθελούς Αποχώρησης)	Ε6 (Καταγγελίες Συμβάσεων Αορίστου Χρόνου)	Ε7 (Λήξεις Συμβάσεων Ορισμένου Χρόνου)	ΣΥΝΟΛΟ ΑΠΟΧ/ΣΕΩΝ Ε5+Ε6+Ε7	ΙΣΟΖΥΓΙΟ Ε3 - (Ε5+Ε6+Ε7)
Διδακτικό προσωπικό ιδιωτικών φροντιστηρίων , καθηγητές, δάσκαλοι, κλπ	5.721	732	115	1.073	1.920	3.801
Ανειδίκευτοι εργάτες	13.204	5.368	2.518	2.786	10.672	2.532
Συσκευαστές, κονσερβοποιοί και χειριστές μηχανημ. & άλλων εργαλειομηχ. τροφίμων	3.533	1.049	458	910	2.417	1.116
Τεχνίτες οικοδομικών εργασιών (υδραυλικοί, ξυλουργοί, ηλεκτρολόγοι, ελαιοχρωματιστές, γυψαδόροι κλπ)	2.969	779	559	680	2.018	951
Χειριστές μηχανοκίνητων οχημάτων και μηχανών	2.879	740	568	631	1.939	940
Γυμναστές αθλητικών χώρων & προπονητές	1.708	428	102	358	888	820
Οδηγοί	6.108	2.029	1.306	2.016	5.351	757
Νηπιαγωγοί, ψυχολόγοι και διδακτικό προσωπικό προσχολικής ηλικίας, ειδικής εκπαίδευσης	1.350	304	73	436	813	537
Συνοδοί μαθητών	415	41	6	45	92	323
Κινηματογραφιστές, Οπερατέρ και Σκηνογράφοι	1.450	43	28	1.102	1.173	277

Στον **πίνακα Χ** καταγράφονται τα δέκα επαγγέλματα, ανά Στατιστική Ταξινόμηση Επαγγελματών (ΣΤΕΠ), με τα υψηλότερα θετικά ισοζύγια προσλήψεων – απολύσεων, για το μήνα Ιανουάριο του έτους 2020.

Πίνακας ΧΙ

ΠΕΡΙΦΕΡΕΙΑ	Αριθμός Επιχειρησιακών	Αριθμός Εργαζομένων	Ποσοστό Μεταβολής Μισθού (%)
Αν. Μακεδονίας & Θράκης	-	-	-
Αττικής	1	966	+9.23%
Βορείου Αιγαίου	-	-	-
Δυτικής Ελλάδας	-	-	-
Δυτικής Μακεδονίας	-	-	-
Ηπείρου	-	-	-
Θεσσαλίας	1	22	-2.50%
Ιονίων Νήσων	-	-	-
Κεντρικής Μακεδονίας	-	-	-
Κρήτης	-	-	-
Νοτίου Αιγαίου	-	-	-
Πελοποννήσου	-	-	-
Στερεάς Ελλάδας	-	-	-
ΣΥΝΟΛΟ	2	988	+8.97%

Στον **πίνακα ΧΙ** παρουσιάζονται τα στοιχεία των επιχειρησιακών συμβάσεων που κατατέθηκαν, ανά περιφέρεια, κατά το μήνα Ιανουάριο 2020 και προβλέπουν μεταβολή μισθού.

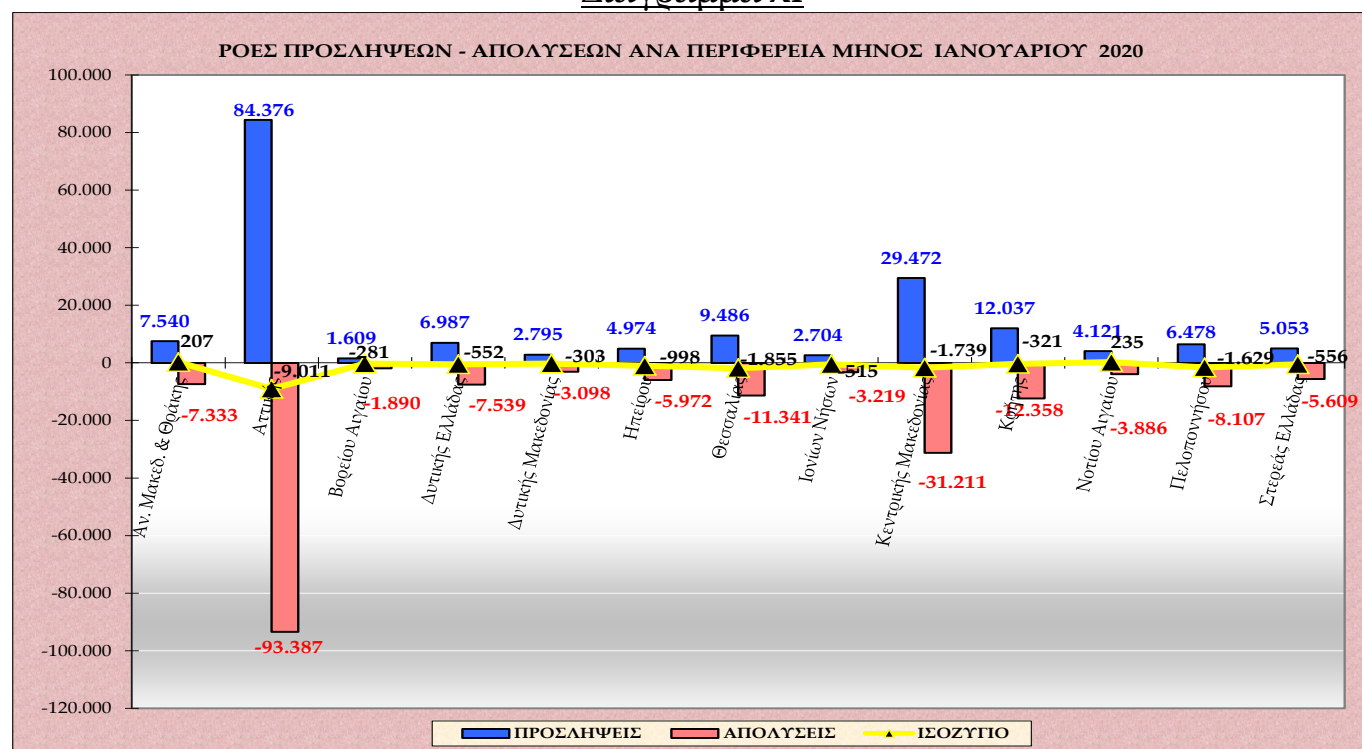
***Σημείωση:** Κατά το διάστημα 01.01.2020 – 31.01.2020, κατατέθηκαν στο «ΠΣ ΕΡΓΑΝΗ» έξι (6) επιπλέον έγκυρες επιχειρησιακές συμβάσεις που αφορούσαν 2. 517 εργαζόμενους, στις οποίες δεν υπήρξε καμία μεταβολή μισθού.

Πίνακας XII

ΠΕΡΙΦΕΡΕΙΑ	E3 (Αναγγελίες Πρόσληψης)	E5 (Αναγγελίες Οικειοθελούς Αποχώρησης)	E6 (Καταγγελίες Συμβάσεων Αορίστου Χρόνου)	E7 (Λήξεις Συμβάσεων Ορισμένου Χρόνου)	ΣΥΝΟΛΟ ΑΠΟΧ/ΣΕΩΝ E5+E6+E7	ΙΣΟΖΥΓΙΟ E3-(E5+E6+E7)
Αν. Μακεδ. & Θράκης	7.540	3.176	1.485	2.672	7.333	207
Αττικής	84.376	39.519	13.803	40.065	93.387	-9.011
Βορείου Αιγαίου	1.609	779	313	798	1.890	-281
Δυτικής Ελλάδας	6.987	3.202	1.401	2.936	7.539	-552
Δυτικής Μακεδονίας	2.795	1.297	627	1.174	3.098	-303
Ηπείρου	4.974	2.095	655	3.222	5.972	-998
Θεσσαλίας	9.486	4.559	2.102	4.680	11.341	-1.855
Ιονίων Νήσων	2.704	655	681	1.883	3.219	-515
Κεντρικής Μακεδονίας	29.472	13.157	6.225	11.829	31.211	-1.739
Κρήτης	12.037	3.968	1.744	6.646	12.358	-321
Νοτίου Αιγαίου	4.121	1.224	1.081	1.581	3.886	235
Πελοποννήσου	6.478	3.445	1.732	2.930	8.107	-1.629
Στερεάς Ελλάδας	5.053	2.420	1.232	1.957	5.609	-556
ΣΥΝΟΛΟ	177.632	79.496	33.081	82.373	194.950	-17.318

Στον πίνακα XII καταγράφονται οι ροές μισθωτής απασχόλησης και το ισοζύγιο, συνοπτικά ανά περιφέρεια για το μήνα Ιανουάριο 2020.

Διάγραμμα XI



Στο διάγραμμα XI αποτυπώνονται οι ροές προσλήψεων – απολύσεων και το ισοζύγιο ανά περιφέρεια κατά το μήνα Ιανουάριο 2020.

Στον πίνακα XIII που ακολουθεί καταγράφεται το ισοζύγιο ροών μισθωτής απασχόλησης από 01.01.2020 – 31.01.2020, ανά Περιφερειακή Ενότητα.

Πίνακας XIII

ΙΑΝΟΥΑΡΙΟΣ 2020 ΠΕΡΙΦΕΡΕΙΑ	ΠΕΡΙΦΕΡΕΙΑΚΗ ΕΝΟΤΗΤΑ	Ε3 (Αναγγελίες Πρόσληψης)	Ε5 (Αναγγελίες Οικειοθελούς Αποχώρησης)	Ε6 (Καταγγελίες Συμβάσεων Αορίστου Χρόνου)	Ε7 (Λήξεις Συμβάσεων Ορισμένου Χρόνου)	ΣΥΝΟΛΟ ΑΠΟΧ/ΣΕΩΝ Ε5+Ε6+Ε7	ΙΣΟΖΥΓΙΟ Ε3 -(Ε5+Ε6+Ε7)
ΑΝΑΤΟΛΙΚΗΣ ΜΑΚΕΔΟΝΙΑΣ, ΘΡΑΚΗΣ	ΔΡΑΜΑΣ	1.310	516	244	410	1.170	140
	ΕΒΡΟΥ	1.342	668	325	655	1.648	-306
	ΘΑΣΟΥ	179	20	97	137	254	-75
	ΚΑΒΑΛΑΣ	2.004	759	503	450	1.712	292
	ΞΑΝΘΗΣ	1.415	656	169	603	1.428	-13
	ΡΟΔΟΠΗΣ	1.290	557	147	417	1.121	169
ΑΤΤΙΚΗΣ	ΑΝΑΤΟΛΙΚΗΣ ΑΤΤΙΚΗΣ	9.776	4.010	1.502	4.244	9.756	20
	ΒΟΡΕΙΟΥ ΤΟΜΕΑ ΑΘΗΝΩΝ	16.026	6.801	2.163	6.946	15.910	116
	ΔΥΤΙΚΗΣ ΑΤΤΙΚΗΣ	3.789	2.370	606	526	3.502	287
	ΔΥΤΙΚΟΥ ΤΟΜΕΑ ΑΘΗΝΩΝ	6.296	3.501	1.235	1.362	6.098	198
	ΚΕΝΤΡΙΚΟΥ ΤΟΜΕΑ ΑΘΗΝΩΝ	27.337	12.855	4.275	17.101	34.231	-6.894
	ΝΗΣΩΝ	341	268	167	170	605	-264
	ΝΟΤΙΟΥ ΤΟΜΕΑ ΑΘΗΝΩΝ	11.888	5.816	1.834	6.107	13.757	-1.869
	ΠΕΙΡΑΙΩΣ	8.923	3.898	2.021	3.609	9.528	-605
ΒΟΡΕΙΟΥ ΑΙΓΑΙΟΥ	ΙΚΑΡΙΑΣ	12	6	13	6	25	-13
	ΛΕΣΒΟΥ	695	363	121	330	814	-119
	ΛΗΜΝΟΥ	64	41	45	12	98	-34
	ΣΑΜΟΥ	375	80	56	228	364	11
	ΧΙΟΥ	463	289	78	222	589	-126
ΔΥΤΙΚΗΣ ΕΛΛΑΔΑΣ	ΑΙΤΩΛΟΑΚΑΡΝΑΝΙΑΣ	1.436	548	269	770	1.587	-151
	ΑΧΑΪΑΣ	4.393	2.183	813	1.716	4.712	-319
	ΗΛΕΙΑΣ	1.158	471	319	450	1.240	-82
ΔΥΤΙΚΗΣ ΜΑΚΕΔΟΝΙΑ	ΓΡΕΒΕΝΩΝ	231	113	55	61	229	2
	ΚΑΣΤΟΡΙΑΣ	636	277	152	279	708	-72
	ΚΟΖΑΝΗΣ	1.534	656	291	645	1.592	-58
	ΦΛΩΡΙΝΑΣ	394	251	129	189	569	-175
ΗΠΕΙΡΟΥ	ΑΡΤΑΣ	788	272	140	462	874	-86
	ΘΕΣΠΡΩΤΙΑΣ	617	289	118	300	707	-90
	ΙΩΑΝΝΙΝΩΝ	3.054	1.250	310	2.130	3.690	-636
	ΠΡΕΒΕΖΑΣ	515	284	87	330	701	-186
ΘΕΣΣΑΛΙΑΣ	ΚΑΡΔΙΤΣΑΣ	1.072	552	246	415	1.213	-141
	ΛΑΡΙΣΑΣ	3.746	1.502	601	1.716	3.819	-73
	ΜΑΓΝΗΣΙΑΣ	2.681	1.236	675	1.372	3.283	-602
	ΣΠΟΡΑΔΩΝ	81	23	35	22	80	1
	ΤΡΙΚΑΛΩΝ	1.906	1.246	545	1.155	2.946	-1.040

ΙΑΝΟΥΑΡΙΟΣ 2020 ΠΕΡΙΦΕΡΕΙΑ (συνέχεια)	ΠΕΡΙΦΕΡΕΙΑΚΗ ΕΝΟΤΗΤΑ	Ε3 (Αναγγελίες Πρόσληψης)	Ε5 (Αναγγελίες Οικειοθελούς Αποχώρησης)	Ε6 (Καταγγελίες Συμβάσεων Αορίστου Χρόνου)	Ε7 (Λήξεις Συμβάσεων Ορισμένου Χρόνου)	ΣΥΝΟΛΟ ΑΠΟΧ/ΣΕΩΝ Ε5+Ε6+Ε7	ΙΣΟΖΥΓΙΟ Ε3 -(Ε5+Ε6+Ε7)
ΙΟΝΙΩΝ ΝΗΣΩΝ	ΖΑΚΥΝΘΟΥ	435	91	97	408	596	-161
	ΙΘΑΚΗΣ	9	6	0	1	7	2
	ΚΕΡΚΥΡΑΣ	1.769	328	443	1.206	1.977	-208
	ΚΕΦΑΛΛΗΝΙΑΣ	278	117	70	178	365	-87
	ΛΕΥΚΑΔΑΣ	213	113	71	90	274	-61
ΚΕΝΤΡΙΚΗΣ ΜΑΚΕΔΟΝΙΑΣ	ΗΜΑΘΙΑΣ	1.692	670	421	870	1.961	-269
	ΘΕΣΣΑΛΟΝΙΚΗΣ	20.379	9.095	3.892	8.099	21.086	-707
	ΚΙΛΚΙΣ	732	316	161	145	622	110
	ΠΕΛΛΑΣ	1.938	980	455	882	2.317	-379
	ΠΙΕΡΙΑΣ	1.784	1.029	619	734	2.382	-598
	ΣΕΡΡΩΝ	1.598	601	303	760	1.664	-66
	ΧΑΛΚΙΔΙΚΗΣ	1.349	466	374	339	1.179	170
ΚΡΗΤΗΣ	ΗΡΑΚΛΕΙΟΥ	6.253	2.248	784	2.988	6.020	233
	ΛΑΣΙΘΙΟΥ	1.471	560	249	884	1.693	-222
	ΡΕΘΥΜΝΟΥ	1.531	406	240	815	1.461	70
	ΧΑΝΙΩΝ	2.782	754	471	1.959	3.184	-402
ΝΟΤΙΟΥ ΑΙΓΑΙΟΥ	ΑΝΔΡΟΥ	27	24	20	8	52	-25
	ΘΗΡΑΣ	505	114	166	116	396	109
	ΚΑΛΥΜΝΟΥ	101	55	50	38	143	-42
	ΚΑΡΠΑΘΟΥ	17	4	16	7	27	-10
	ΚΕΑΣ-ΚΥΘΟΝΟΥ	10	0	9	0	9	1
	ΚΩ	527	109	74	300	483	44
	ΜΗΛΟΥ	57	22	29	13	64	-7
	ΜΥΚΟΝΟΥ	336	85	64	58	207	129
	ΝΑΞΟΥ	85	43	44	84	171	-86
	ΠΑΡΟΥ	195	38	117	41	196	-1
	ΡΟΔΟΥ	1.892	590	368	818	1.776	116
	ΣΥΡΟΥ	289	121	98	52	271	18
ΤΗΝΟΥ	80	19	26	46	91	-11	
ΠΕΛΟΠΟΝΝΗΣΟΥ	ΑΡΓΟΛΙΔΑΣ	1.668	857	455	570	1.882	-214
	ΑΡΚΑΔΙΑΣ	872	518	147	518	1.183	-311
	ΚΟΡΙΝΘΙΑΣ	1.597	745	328	688	1.761	-164
	ΛΑΚΩΝΙΑΣ	587	459	160	355	974	-387
	ΜΕΣΣΗΝΙΑΣ	1.754	866	642	799	2.307	-553
ΣΤΕΡΕΑΣ ΕΛΛΑΔΑΣ	ΒΟΙΩΤΙΑΣ	1.690	744	297	435	1.476	214
	ΕΥΒΟΙΑΣ	1.812	855	553	690	2.098	-286
	ΕΥΡΥΤΑΝΙΑΣ	87	68	37	127	232	-145
	ΦΘΙΩΤΙΔΑΣ	1.226	605	277	513	1.395	-169
	ΦΩΚΙΔΑΣ	238	148	68	192	408	-170
ΣΥΝΟΛΟ		177.632	79.496	33.081	82.373	194.950	-17.318

Πίνακας XIV

ΜΗΝΑΣ	E3 (Αναγγελίες Πρόσληψης από χειρόγραφες υποβολές)	Μερίδιο συμμετοχής αναγγελιών προσλήψεων από χειρόγραφες υποβολές στο σύνολο των αναγγελιών πρόσληψης μέσω χειρόγραφων υποβολών και Πληροφοριακού Συστήματος «ΕΡΓΑΝΗ»	ΣΥΝΟΛΟ E5+E6+E7 (Καταγγελίες και λήξεις συμβάσεων αναγγελίες οικειοθελούς αποχώρησης, από χειρόγραφες υποβολές)	Μερίδιο συμμετοχής απολύσεων από χειρόγραφες υποβολές στο σύνολο των απολύσεων μέσω χειρόγραφων υποβολών και Πληροφοριακού Συστήματος «ΕΡΓΑΝΗ»	ΙΣΟΖΥΓΙΟ E3-(E5+E6+E7) Προσλήψεων – Απολύσεων μέσω χειρόγραφων υποβολών
2020					
Ιανουάριος	475	0,27%	1.729	0,88%	-1.254

Στον πίνακα XIV καταγράφονται οι ροές μισθωτής απασχόλησης, οι οποίες κατατέθηκαν **χειρόγραφα** (εκπρόθεσμες υποβολές – ειδικές κατηγορίες επιχειρήσεων) από 01.01.2020 έως και 31.01.2020 στις περιφερειακές υπηρεσίες του ΟΑΕΔ, καθώς επίσης και το μερίδιο συμμετοχής τους στο σύνολο των ροών που αντλούνται τόσο από το Πληροφοριακό Σύστημα «ΕΡΓΑΝΗ» όσο και από τις χειρόγραφες υποβολές.