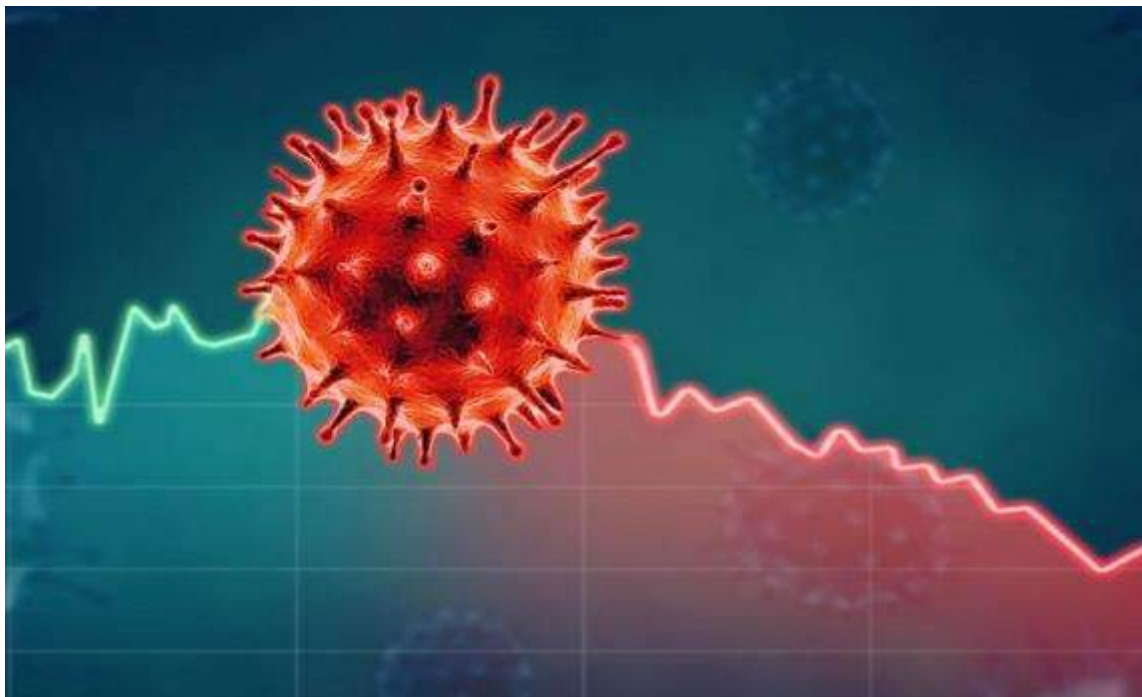




**ΡΟΕΣ ΜΙΣΘΩΤΗΣ ΑΠΑΣΧΟΛΗΣΗΣ  
ΣΤΟΝ ΙΔΙΩΤΙΚΟ ΤΟΜΕΑ  
ΣΕ ΠΕΡΙΒΑΛΛΟΝ ΚΟΡΩΝΟΪΟΥ**



**ΙΟΥΛΙΟΣ 2020**

**ΣΤΟΙΧΕΙΑ ΡΟΩΝ ΜΙΣΘΩΤΗΣ ΑΠΑΣΧΟΛΗΣΗΣ  
ΣΤΟΝ ΙΔΙΩΤΙΚΟ ΤΟΜΕΑ ΜΗΝΟΣ ΙΟΥΛΙΟΥ 2020**

Το Υπουργείο Εργασίας & Κοινωνικών Υποθέσεων δημοσιοποιεί αναλυτικά στοιχεία και συγκριτικούς πίνακες που απεικονίζουν τις ροές μισθωτής απασχόλησης στον ιδιωτικό τομέα, όπως αυτές διαμορφώνονται στην αγορά εργασίας κατά το μήνα **Ιούλιο 2020**. Παρουσιάζονται συγκριτικά στοιχεία με το αντίστοιχο περσινό διάστημα, το ισοζύγιο ροών μισθωτής απασχόλησης στον ιδιωτικό τομέα ανά φύλο και ηλικιακή ομάδα, ανά περιφέρεια και περιφερειακή ενότητα, ανά κωδικό αριθμό οικονομικής δραστηριότητας με τα πέντε (5) υψηλότερα και τα πέντε (5) χαμηλότερα ισοζύγια, ενώ απεικονίζονται και τα επαγγέλματα που εμφανίζουν τα υψηλότερα ισοζύγια προσλήψεων-αποχωρήσεων. Επιπλέον, καταγράφονται οι νέες προσλήψεις ανά είδος σύμβασης εργασίας και οι μετατροπές συμβάσεων εργασίας (από πλήρη απασχόληση σε μερική και εκ περιτροπής), καθώς και τα στοιχεία των επιχειρησιακών συμβάσεων που κατατέθηκαν κατά το μήνα **Ιούλιο 2020**. Τα εν λόγω στοιχεία αντλήθηκαν από το Πληροφοριακό Σύστημα «**ΕΡΓΑΝΗ**», σύμφωνα και με τα προβλεπόμενα στην Υπουργική Απόφαση υπ' αριθμ. **5072/6 (ΦΕΚ 449Β'/25.02.2013)**, όπως τροποποιήθηκε και συμπληρώθηκε με τις υπ' αριθμ. **28153/126 (ΦΕΚ 2163Β'/30.08.2013<sup>1</sup>)** και υπ' αριθμ. **29502/85 (ΦΕΚ 2390Β'/8.9.2014)** Υπουργικές Αποφάσεις.

Το Πληροφοριακό Σύστημα «**ΕΡΓΑΝΗ**» που την **01.03.2020** έκλεισε τον **έβδομο χρόνο πλήρους λειτουργίας** -είχε ξεκινήσει την **01.03.2013-** καταγράφει με ηλεκτρονικό τρόπο τις ροές μισθωτής απασχόλησης στον ιδιωτικό τομέα της οικονομίας, αποτυπώνοντας, για πρώτη φορά, σε ζωντανό χρόνο και σε κάθε περιοχή της χώρας κρίσιμα στοιχεία της αγοράς εργασίας, ενώ μέχρι και τον Φεβρουάριο του 2013 η καταγραφή των στοιχείων αυτών γίνονταν χειρόγραφα. Για τους μήνες και τις περιόδους πριν την πλήρη εφαρμογή του Πληροφοριακού Συστήματος «**ΕΡΓΑΝΗ**» αξιοποιούνται τα σχετικά δεδομένα του Οργανισμού Απασχόλησης Εργατικού Δυναμικού (ΟΑΕΔ). Επιπρόσθετα, παρουσιάζονται μηνιαία στοιχεία που αφορούν στις ροές προσλήψεων-αποχωρήσεων που κατατέθηκαν με χειρόγραφο τρόπο (εκπρόθεσμες υποβολές – ειδικές κατηγορίες επιχειρήσεων) στις περιφερειακές υπηρεσίες του ΟΑΕΔ από 01.07.2020 έως και 31.07.2020 (βλ. πίνακα XV).

**Πίνακας Ι**

(σε θέσεις εργασίας)	<b>Ιούλιος 2020</b>	<b>Ιούλιος 2019</b>	<b>Διαφορά (1 - 2)</b>	<b>Α' Επτάμηνο 2020</b>	<b>Α' Επτάμηνο 2019</b>	<b>Διαφορά (3-4)</b>
	(1)	(2)		(3)	(4)	
<b>I. Προσλήψεις</b>	306.808	250.319	56.489	1.157.209	1.669.921	-512.712
<b>II. Αποχωρήσεις*</b>	238.897	265.010	-26.113	1.045.904	1.388.146	-342.242
A. Καταγγελίες συμβάσεων αορίστου χρόνου και λήξεις συμβάσεων ορισμένου	151.073	162.564	-11.491	609.438	817.006	-207.568
B. Οικειοθελείς αποχωρήσεις	87.824	102.446	-14.622	436.466	571.140	-134.674
<b>III. Ισοζύγιο (I-II)</b>	<b>67.911</b>	<b>-14.691</b>	<b>82.602</b>	<b>111.305</b>	<b>281.775</b>	<b>-170.470</b>

\***Σημείωση:** Με τον όρο «αποχωρήσεις» ή «απολύσεις» εννοούμε το σύνολο των α) καταγγελιών συμβάσεων αορίστου χρόνου και λήξεων συμβάσεων ορισμένου χρόνου και β) οικειοθελών αποχωρήσεων. Το ισοζύγιο προσλήψεων-αποχωρήσεων αναφέρεται και ως ισοζύγιο προσλήψεων – απολύσεων χάριν απλότητας.

<sup>1</sup> Σύμφωνα με την Απόφαση αυτή, κάθε εργοδότης που απασχολεί εργαζόμενο με σχέση εξαρτημένης εργασίας ιδιωτικού δικαίου υποχρεούται να υποβάλει ηλεκτρονικά στο ΠΣ «**ΕΡΓΑΝΗ**» τα αναφερόμενα στην ΥΑ έντυπα.

Όπως απεικονίζεται στον Πίνακα I, και προκύπτει από τα αποτελέσματα του Πληροφοριακού Συστήματος «ΕΡΓΑΝΗ», κατά το μήνα Ιούλιο 2020 καταγράφεται αύξηση της μισθωτής απασχόλησης στον ιδιωτικό τομέα, καθώς προκύπτει θετικό ισοζύγιο προσλήψεων – αποχωρήσεων κατά 67.911 θέσεις εργασίας.

Συγκεκριμένα, σύμφωνα με τα στοιχεία των ροών μισθωτής απασχόλησης του Ιουλίου 2020, οι αναγγελίες πρόσληψης ανήλθαν σε 306.808, ενώ οι αποχωρήσεις σε 238.897. Από τις 238.897 συνολικά αποχωρήσεις, οι 87.824 προήλθαν από οικειοθελείς αποχωρήσεις και οι 151.073 από καταγγελίες συμβάσεων αορίστου χρόνου ή λήξεις συμβάσεων ορισμένου χρόνου.

Από τη σύγκριση των στοιχείων των δύο μηνών, Ιούλιος 2020 και Ιούλιος 2019, προκύπτει αυξημένη επίδοση κατά 82.602 περισσότερων θέσεων εργασίας για τον Ιούλιο 2020 (θετικό ισοζύγιο 67.911 θέσεων εργασίας) έναντι αρνητικού ισοζυγίου (-14.691) τον Ιούλιο του 2019, αποτελώντας την υψηλότερη καταγεγραμμένη θετική επίδοση ισοζυγίου μηνός Ιουλίου από το 2001, μέχρι σήμερα (βλ. πίνακα II διάγραμμα III).

Αθροιστικά για την περίοδο Ιανουάριος – Ιούλιος 2020, οι αναγγελίες προσλήψεων ανήλθαν στις 1.157.209 θέσεις εργασίας και οι αποχωρήσεις έφτασαν τις 1.045.904, εκ των οποίων οι 609.438 ήταν αποτέλεσμα καταγγελιών συμβάσεων αορίστου χρόνου ή λήξεων συμβάσεων ορισμένου χρόνου και οι 436.466 οικειοθελείς αποχωρήσεις.

Έτσι, το ισοζύγιο των ροών μισθωτής απασχόλησης του πρώτου επταμήνου του έτους 2020 είναι θετικό και διαμορφώνεται στις 111.305 νέες θέσεις εργασίας (βλ. πίνακα II και διάγραμμα IV).

Θα πρέπει ωστόσο να σημειωθεί ότι παρά την υψηλή θετική επίδοση του ισοζυγίου, των δύο τελευταίων μηνών (Ιουνίου και Ιουλίου), ο μειωμένος αριθμός εποχικών προσλήψεων, κατά το χρονικό διάστημα Μαρτίου – Μαΐου, σε κλάδους οικονομικής δραστηριότητας που σχετίζονται με τον τουρισμό, εξαιτίας της έλευσης της πανδημίας του COVID-19, επηρέασαν δυσμενώς την επίδοση του ισοζυγίου Α' επταμήνου 2020, με αποτέλεσμα να εμφανίζεται χαμηλότερη επίδοση, σε σχέση με τα αντίστοιχα ισοζύγια Α' επταμήνων των τελευταίων ετών.

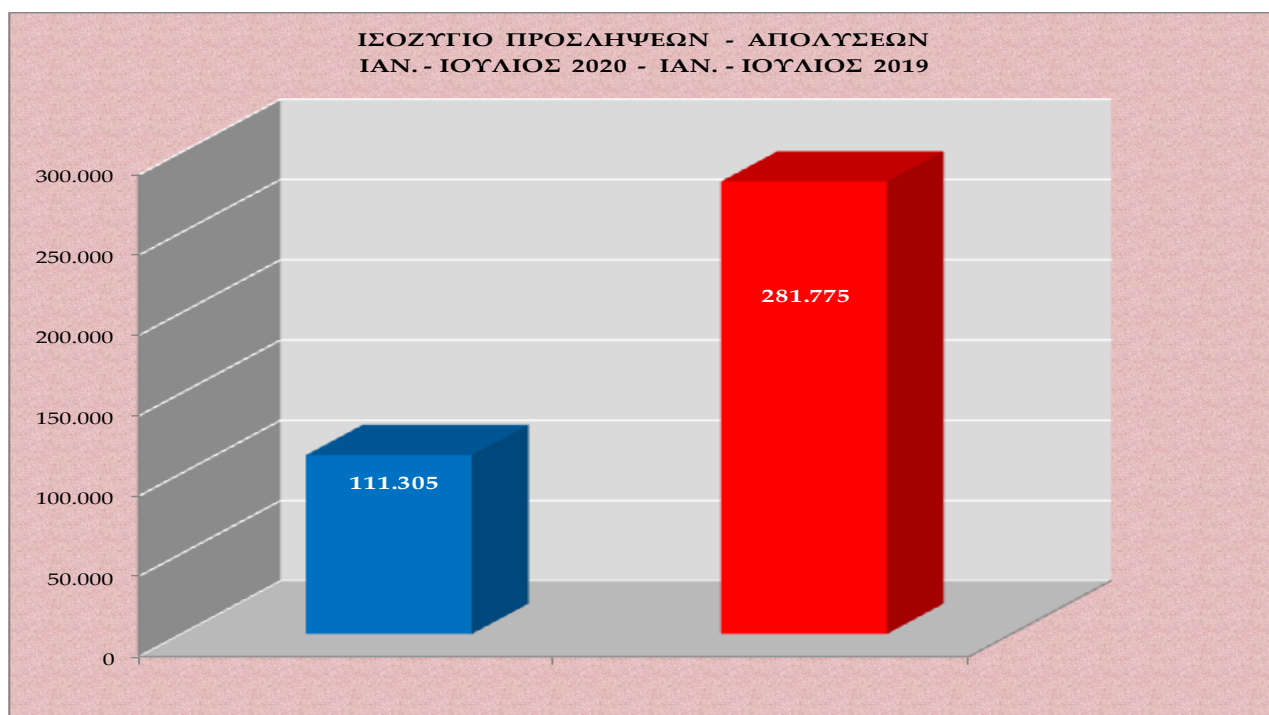
Επίσης να επισημάνουμε ότι παράλληλα με τις ηλεκτρονικές υποβολές εντύπων προσλήψεων – απολύσεων μέσω του Πληροφοριακού Συστήματος «ΕΡΓΑΝΗ» υπάρχει και ένα ιδιαίτερα μικρό ποσοστό επιχειρήσεων που προέβησαν αναγκαστικά σε χειρόγραφες υποβολές εντύπων στις περιφερειακές υπηρεσίες του ΟΑΕΔ, λόγω είτε περιπτώσεων εκπρόθεσμων υποβολών, στις οποίες επιβάλλονται και τα προβλεπόμενα πρόστιμα, είτε ειδικών ελάχιστων περιπτώσεων επιχειρήσεων που αδυνατούν να υποβάλλουν τα στοιχεία ηλεκτρονικά. Το ισοζύγιο ροών μισθωτής απασχόλησης για αυτές τις συγκεκριμένες κατηγορίες επιχειρήσεων για το διάστημα από 01.07.2020 έως και 31.07.2020, σύμφωνα με τα στοιχεία του ΟΑΕΔ, διαμορφώνεται σε 1.152 απώλειες θέσεων εργασίας (βλ. πίνακα XV).

## Πίνακας II

(σε νέες θέσεις εργασίας)	Ισοζύγιο Ροών Ιουλίου	Ισοζύγιο Ροών Ιανουαρίου - Ιουλίου
2001	1.293	79.952
2002	8.682	99.168
2003	-616	83.147
2004	13.193	112.847
2005	9.228	79.497
2006	9.059	99.534
2007	-1.354	90.530
2008	5.094	116.770
2009	-2.757	35.709
2010	1.059	62.064
2011	743	30.690
2012	14.131	33.440
2013	1.077	91.611
2014	13.275	189.572
2015	-16.658	186.465
2016	19.281	253.945
2017	7.242	263.145
2018	-8.610	289.561
2019	-14.691	281.775
2020	67.911	111.305

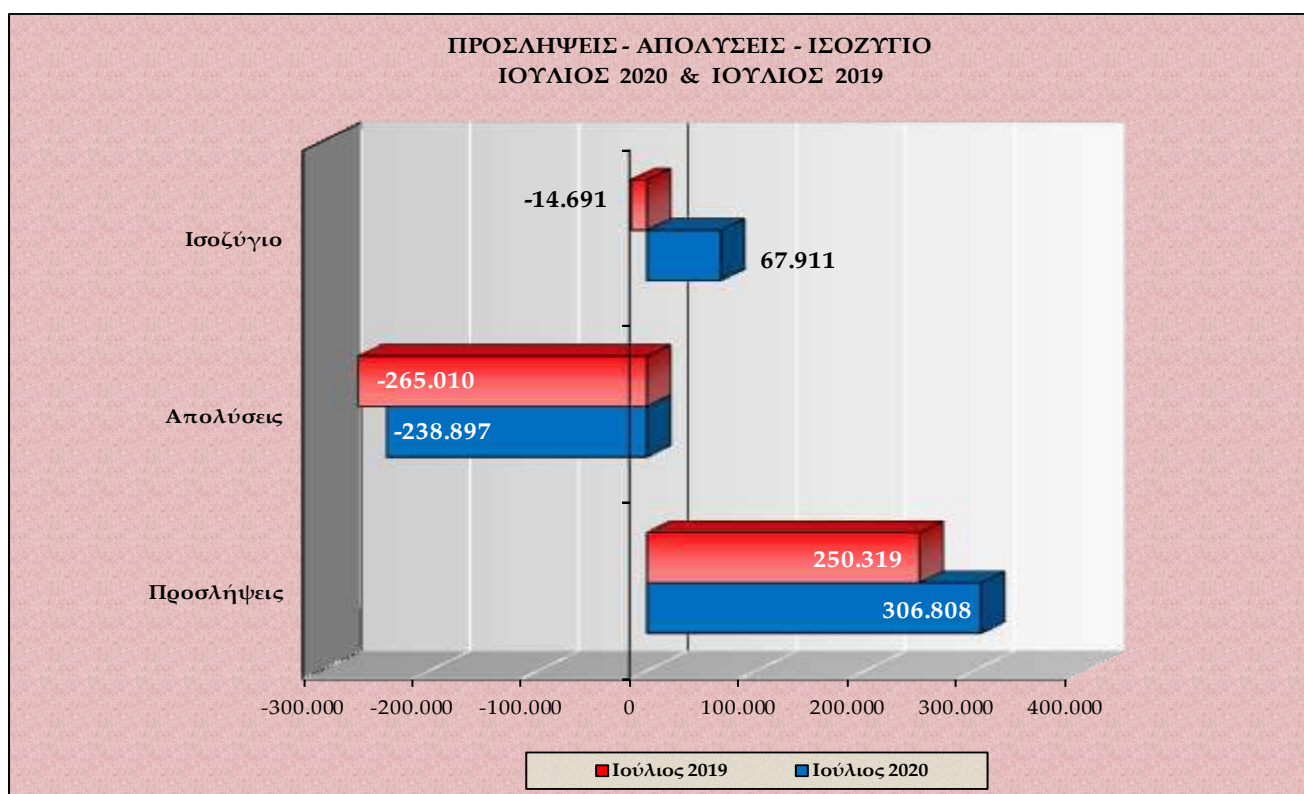
Στον **πίνακα II** καταγράφονται τα ισοζύγια ροών μισθωτής απασχόλησης μηνός Ιουλίου, καθώς επίσης και τα ισοζύγια ροών μισθωτής απασχόλησης κατά το πρώτο επτάμηνο κάθε έτους, για την περίοδο 2001 – 2020, με βάση και τα σχετικά στοιχεία από τον ΟΑΕΔ για την περίοδο πριν την εφαρμογή του πληροφοριακού συστήματος «ΕΡΓΑΝΗ».

## Διάγραμμα I



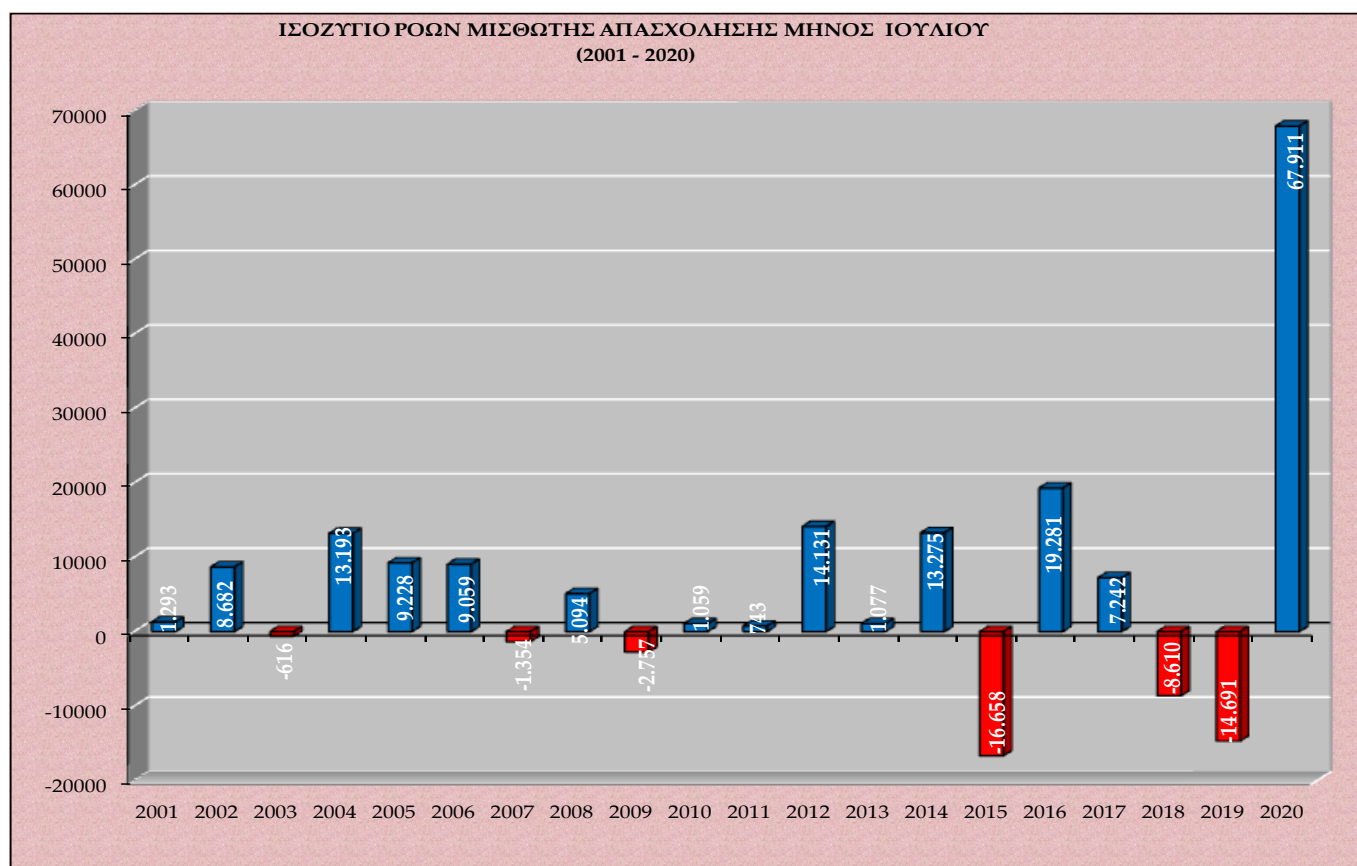
Στο **διάγραμμα I** αποτυπώνεται το ισοζύγιο προσλήψεων-απολύσεων Ιανουαρίου – Ιουλίου 2020 σε σχέση με το ισοζύγιο Ιανουαρίου - Ιουλίου 2019.

## Διάγραμμα II



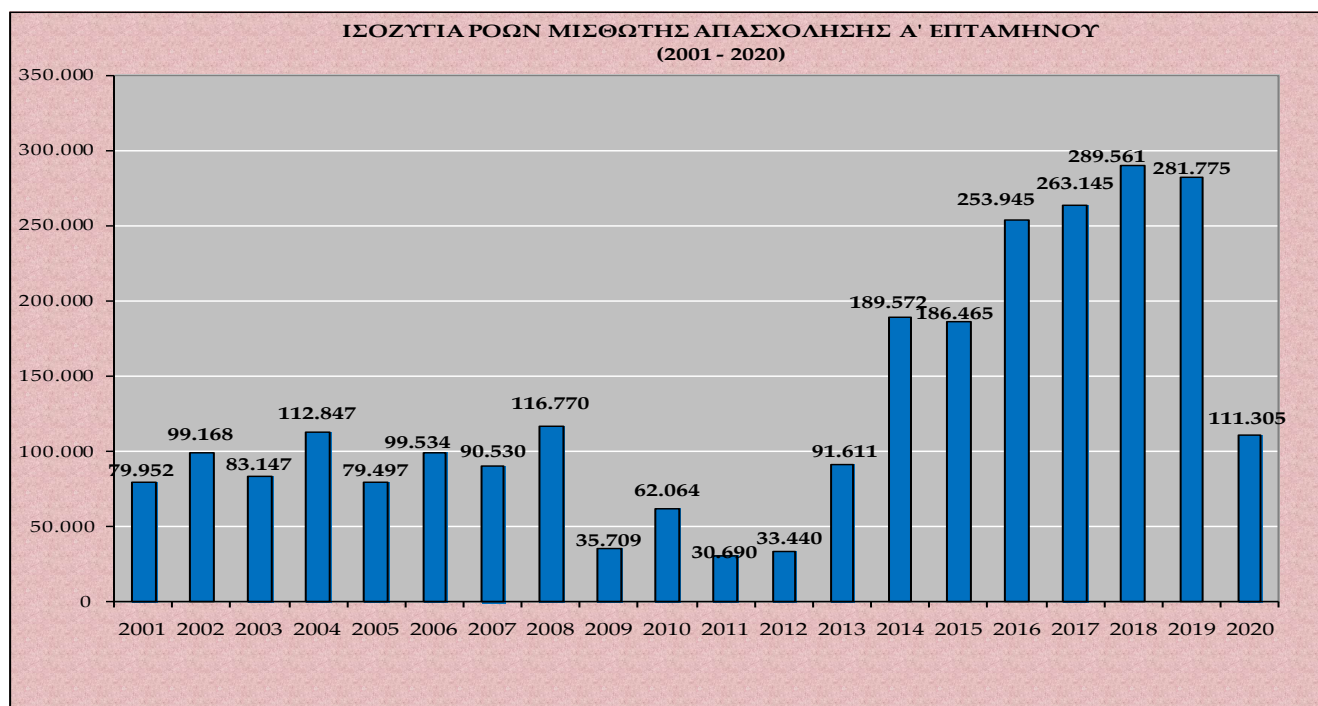
Στο **διάγραμμα II** αποτυπώνονται οι ροές μισθωτής απασχόλησης και το ισοζύγιο προσλήψεων-απολύσεων των μηνών Ιουλίου 2020 και Ιουλίου 2019.

## Διάγραμμα III



Στο **διάγραμμα III** αποτυπώνεται το ισοζύγιο ροών μισθωτής απασχόλησης μηνός Ιουλίου για τα έτη 2001 – 2020.

## Διάγραμμα IV



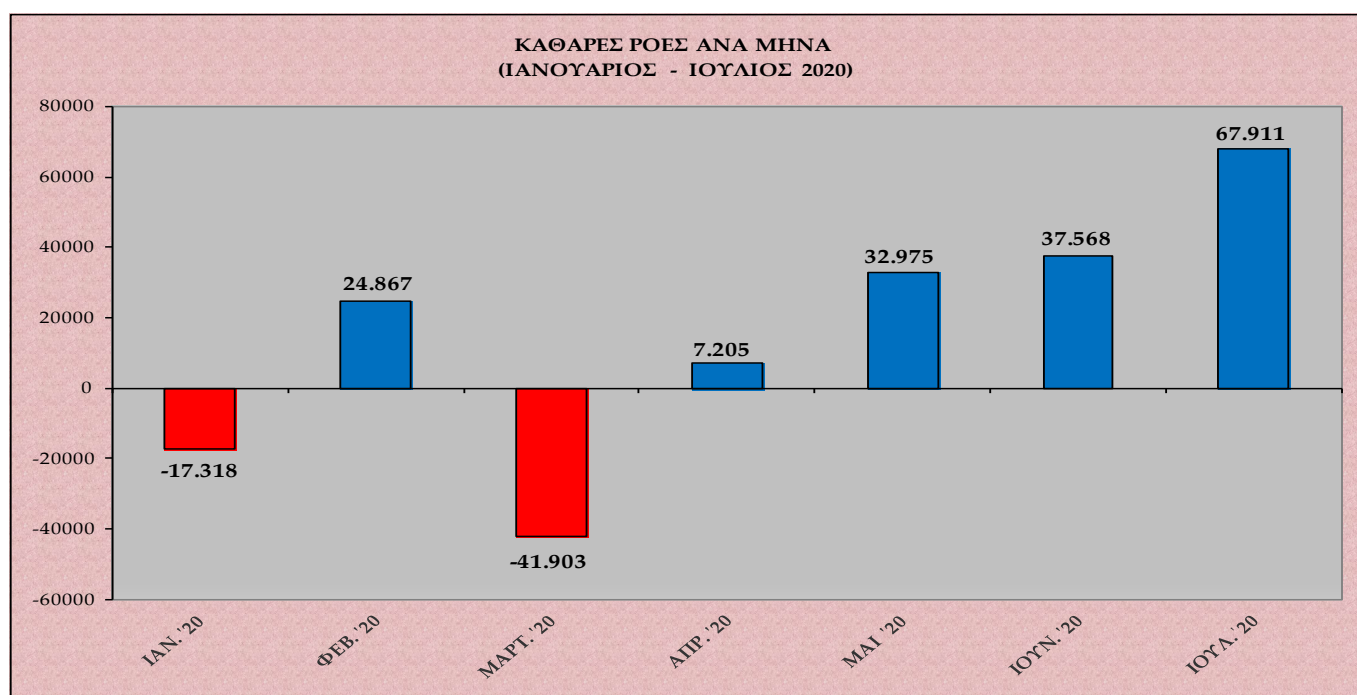
Στο **διάγραμμα IV** αποτυπώνεται το ισοζύγιο ροών μισθωτής απασχόλησης πρώτου επταμήνου για τα έτη 2001 – 2020.

## Πίνακας III

ΚΑΘΑΡΕΣ ΡΟΕΣ	ΙΑΝ.	ΦΕΒ.	ΜΑΡ.	ΑΠΡ.	ΜΑΙΟΣ	ΙΟΥΝ.	ΙΟΥΛ.	ΑΥΓ.	ΣΕΠΤ.	ΟΚΤ.	ΝΟΕΜ.	ΔΕΚ.
2020	-17.318	24.867	-41.903	7.205	32.975	37.568	67.911	-	-	-	-	-

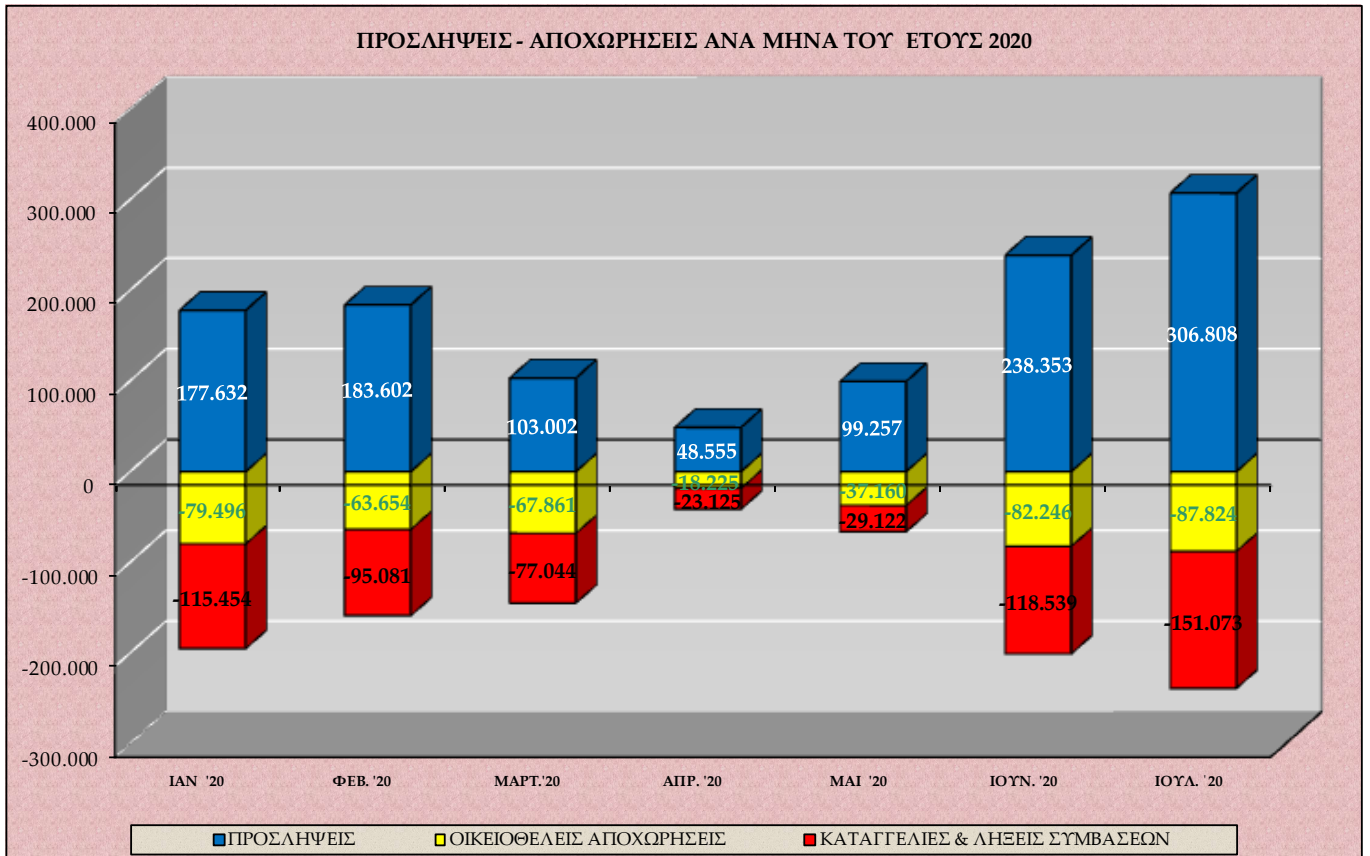
Στον **πίνακα III** καταγράφονται οι καθαρές ροές μισθωτής απασχόλησης ανά μήνα κατά το Α' επτάμηνο του έτους 2020.

## Διάγραμμα V



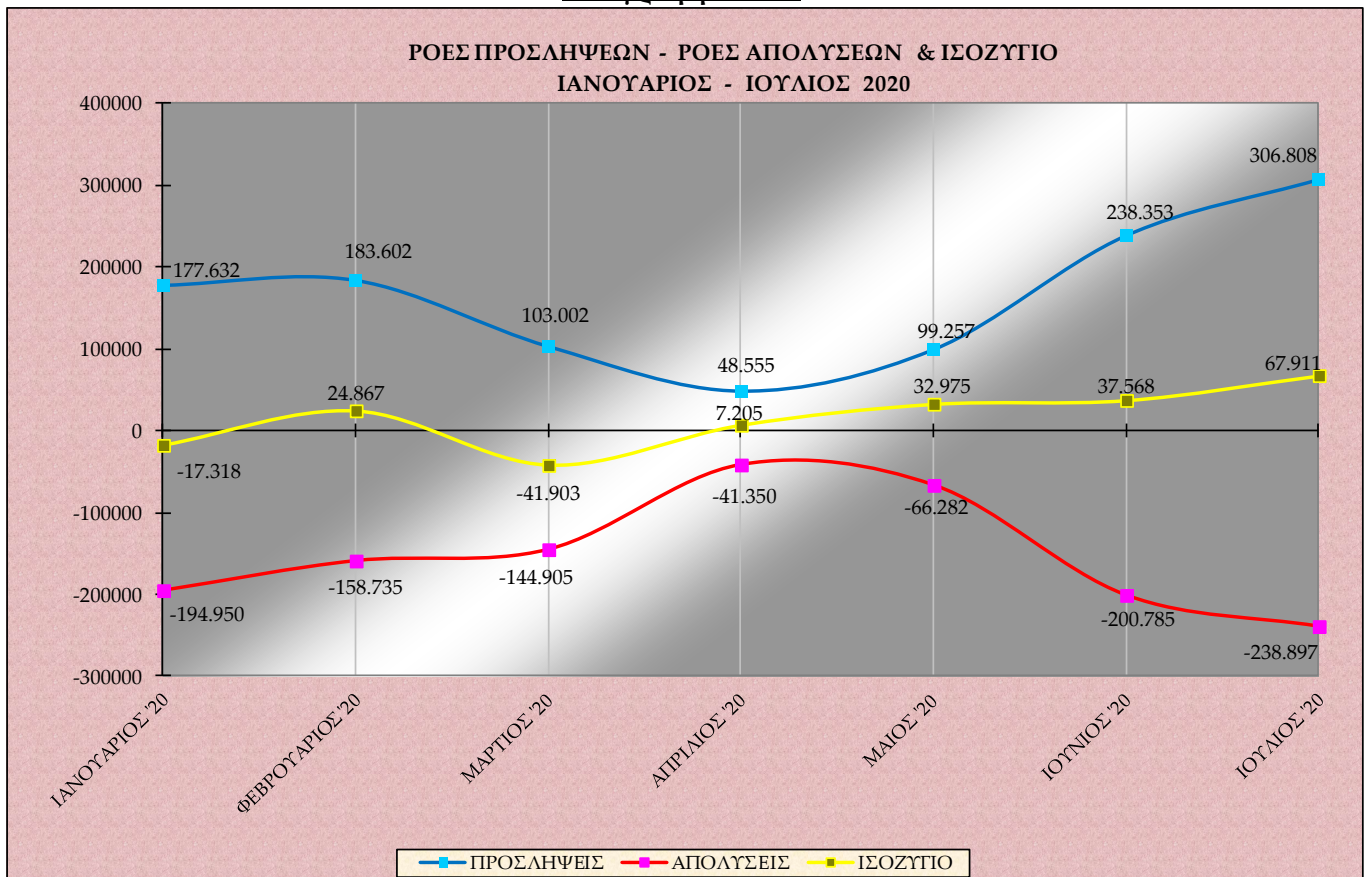
Στο **διάγραμμα V** αποτυπώνονται οι καθαρές ροές μισθωτής απασχόλησης (ισοζύγιο προσλήψεων – αποχωρήσεων) ανά μήνα κατά το Α' επτάμηνο του έτους 2020.

## Διάγραμμα VI



Στο **διάγραμμα VI** αποτυπώνονται οι προσλήψεις, οι καταγγελίες και λήξεις συμβάσεων, καθώς και οι οικειοθελείς αποχωρήσεις ανά μήνα κατά το Α' επτάμηνο του έτους 2020.

## Διάγραμμα VII



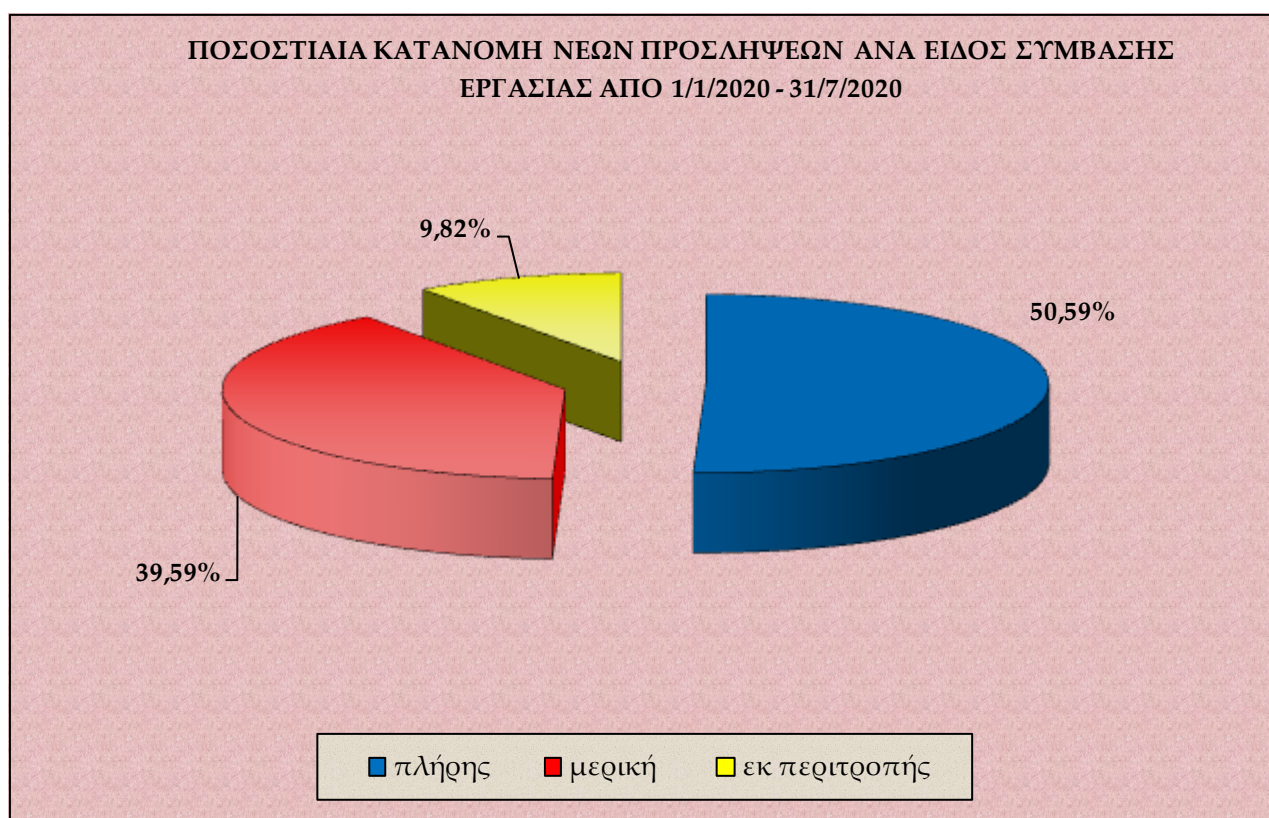
Στο **διάγραμμα VII** αποτυπώνονται οι ροές προσλήψεων – απολύσεων και το ισοζύγιο ανά μήνα κατά το Α' επτάμηνο του έτους 2020.

#### Πίνακας IV

ΜΗΝΑΣ	ΠΡΟΣΛΗΨΕΙΣ ΑΝΑ ΕΙΔΟΣ ΣΥΜΒΑΣΗΣ ΕΡΓΑΣΙΑΣ ΑΠΟ 01.01.2020 ΕΩΣ 31.07.2020			
	ΠΛΗΡΗΣ ΑΠΑΣΧΟΛΗΣΗ	ΜΕΡΙΚΗ ΑΠΑΣΧΟΛΗΣΗ	ΕΚ ΠΕΡΙΤΡΟΠΗΣ ΑΠΑΣΧΟΛΗΣΗ	ΣΥΝΟΛΟ ΠΡΟΣΛΗΨΕΩΝ
ΙΑΝΟΥΑΡΙΟΣ 2020	82.382	74.392	20.858	177.632
ΦΕΒΡΟΥΑΡΙΟΣ 2020	80.458	78.111	25.033	183.602
ΜΑΡΤΙΟΣ 2020	57.732	37.883	7.387	103.002
ΑΠΡΙΛΙΟΣ 2020	32.445	14.147	1.963	48.555
ΜΑΙΟΣ 2020	55.044	36.631	7.582	99.257
ΙΟΥΝΙΟΣ 2020	118.786	96.934	22.633	238.353
ΙΟΥΛΙΟΣ 2020	158.529	120.065	28.214	306.808
ΣΥΝΟΛΟ Α' ΕΠΤΑΜΗΝΟΥ 2020	585.376	458.163	113.670	1.157.209

Στον πίνακα IV καταγράφονται οι νέες προσλήψεις, ανά είδος σύμβασης εργασίας από 01.01.2020 έως 31.07.2020.

#### Διάγραμμα VIII



Στο διάγραμμα VIII αποτυπώνεται η ποσοστιαία κατανομή των νέων προσλήψεων ανά είδος σύμβασης εργασίας, για την περίοδο 01.01.2020 – 31.07.2020.



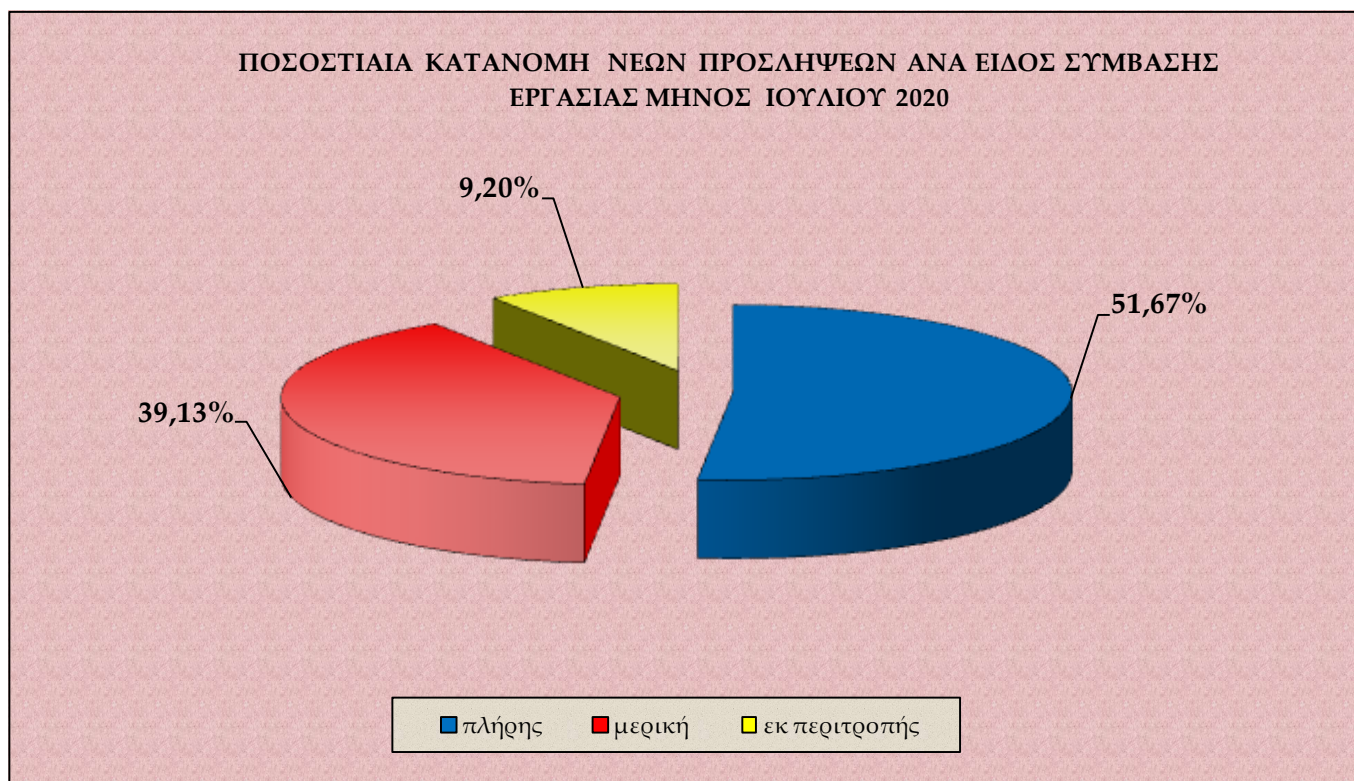
## Πίνακας V

ΗΜΕΡΕΣ	Ε3 (α) (Αναγγελίες Πρόσληψης Πλήρους Απασχόλησης)	Ε3 (β) (Αναγγελίες Πρόσληψης Μερικής Απασχόλησης)	Ε3 (γ) (Αναγγελίες Πρόσληψης Περιτροπής Απασχόλησης)	Ε3 ΣΥΝΟΛΟ Αναγγελιών Πρόσληψης (α+β+γ)	Ε5 (Αναγγελίες Οικειοθελούς Αποχώρησης)	Ε6 (Καταγγελίες Συμβάσεων Αορίστου Χρόνου)	Ε7 (Λήξεις Συμβάσεων Ορισμένου χρόνου)	Ε5+Ε6+Ε7 ΣΥΝΟΛΟ Αποχωρήσεων	ΙΣΟΖΥΓΙΟ Ε3 - (Ε5+Ε6+Ε7)
1/7/2020	13.577	7.448	1.155	22.180	5.499	2.277	29.049	36.825	-14.645
2/7/2020	7.439	5.088	1.193	13.720	4.558	1.874	8.073	14.505	-785
3/7/2020	8.903	7.855	2.356	19.114	4.397	1.763	4.595	10.755	8.359
4/7/2020	2.734	2.269	840	5.843	971	341	1.122	2.434	3.409
5/7/2020	1.056	529	135	1.720	339	132	790	1.261	459
6/7/2020	7.661	4.564	694	12.919	5.217	1.694	5.559	12.470	449
7/7/2020	6.584	4.182	800	11.566	3.575	1.114	2.584	7.273	4.293
8/7/2020	5.855	3.823	848	10.526	3.118	998	1.949	6.065	4.461
9/7/2020	6.725	4.630	1.118	12.473	3.180	1.008	1.754	5.942	6.531
10/7/2020	8.040	7.876	2.186	18.102	3.134	1.091	2.369	6.594	11.508
11/7/2020	2.604	2.245	834	5.683	577	223	552	1.352	4.331
12/7/2020	1.144	532	141	1.817	251	63	520	834	983
13/7/2020	7.424	4.608	566	12.598	3.755	1.345	5.058	10.158	2.440
14/7/2020	6.163	4.250	694	11.107	3.455	943	2.700	7.098	4.009
15/7/2020	5.507	4.689	727	10.923	3.237	1.216	2.681	7.134	3.789
16/7/2020	5.611	4.924	1.272	11.807	3.673	2.345	3.060	9.078	2.729
17/7/2020	7.584	7.236	2.214	17.034	3.112	2.565	3.377	9.054	7.980
18/7/2020	1.866	1.779	687	4.332	681	390	639	1.710	2.622
19/7/2020	690	429	120	1.239	314	163	654	1.131	108
20/7/2020	6.258	4.186	537	10.981	3.918	2.201	5.988	12.107	-1.126
21/7/2020	4.362	3.412	550	8.324	3.241	1.886	2.549	7.676	648
22/7/2020	3.799	3.081	614	7.494	2.871	1.361	2.126	6.358	1.136
23/7/2020	4.144	3.750	1.016	8.910	3.121	1.250	2.430	6.801	2.109
24/7/2020	5.497	5.959	1.950	13.406	2.864	1.234	3.136	7.234	6.172
25/7/2020	1.584	1.564	631	3.779	461	200	541	1.202	2.577
26/7/2020	659	329	118	1.106	199	127	478	804	302
27/7/2020	4.311	2.999	458	7.768	3.553	1.319	5.171	10.043	-2.275
28/7/2020	3.457	2.730	495	6.682	3.153	1.077	2.424	6.654	28
29/7/2020	3.675	2.780	533	6.988	2.999	1.030	1.888	5.917	1.071
30/7/2020	4.485	3.421	963	8.869	3.272	1.239	2.274	6.785	2.084
31/7/2020	9.131	6.898	1.769	17.798	5.129	2.862	7.652	15.643	2.155
<b>ΣΥΝΟΛΟ</b>	<b>158.529</b>	<b>120.065</b>	<b>28.214</b>	<b>306.808</b>	<b>87.824</b>	<b>37.331</b>	<b>113.742</b>	<b>238.897</b>	<b>67.911</b>

Στον πίνακα V αποτυπώνονται αναλυτικά στοιχεία, σε ημερήσια βάση, για τις ροές μισθωτής απασχόλησης και το ισοζύγιο ροών από 01.07.2020 – 31.07.2020.

**\*Σημείωση:** Τα Ε3, Ε5, Ε6, Ε7 αφορούν στα αρχικά της ονομασίας των αντίστοιχων Εντύπων που υποβάλλονται από τους εργοδότες μέσω του Πληροφοριακού Συστήματος «ΕΡΓΑΝΗ» και αντιστοιχούν σε ηλεκτρονικά υποβαλλόμενες πράξεις. Συγκεκριμένα, ΕΝΤΥΠΟ 3 (Ε3): Αναγγελία πρόσληψης/ ΕΝΤΥΠΟ 5 (Ε5):Αναγγελία οικειοθελούς αποχώρησης μισθωτού/ ΕΝΤΥΠΟ 6 (Ε6): Καταγγελία σύμβασης εργασίας αορίστου χρόνου (με ή χωρίς προειδοποίηση) / ΕΝΤΥΠΟ 7 (Ε7): Βεβαίωση – Δήλωση εργοδότη για συμβάσεις ορισμένου χρόνου ή έργου

### Διάγραμμα ΙΧ



Στο **διάγραμμα ΙΧ** αποτυπώνεται η ποσοστιαία κατανομή των νέων προσλήψεων ανά είδος σύμβασης εργασίας, για το μήνα Ιούλιο 2020.

### Πίνακας VI

Μετατροπές συμβάσεων εργασίας από πλήρη απασχόληση σε μερική απασχόληση	Μετατροπές συμβάσεων εργασίας από πλήρη απασχόληση σε εκ περιτροπής απασχόληση με συμφωνία εργαζόμενου και εργοδότη	Μετατροπές συμβάσεων εργασίας από πλήρη απασχόληση σε εκ περιτροπής απασχόληση με μονομερή απόφαση του εργοδότη
3.614	1.099	182

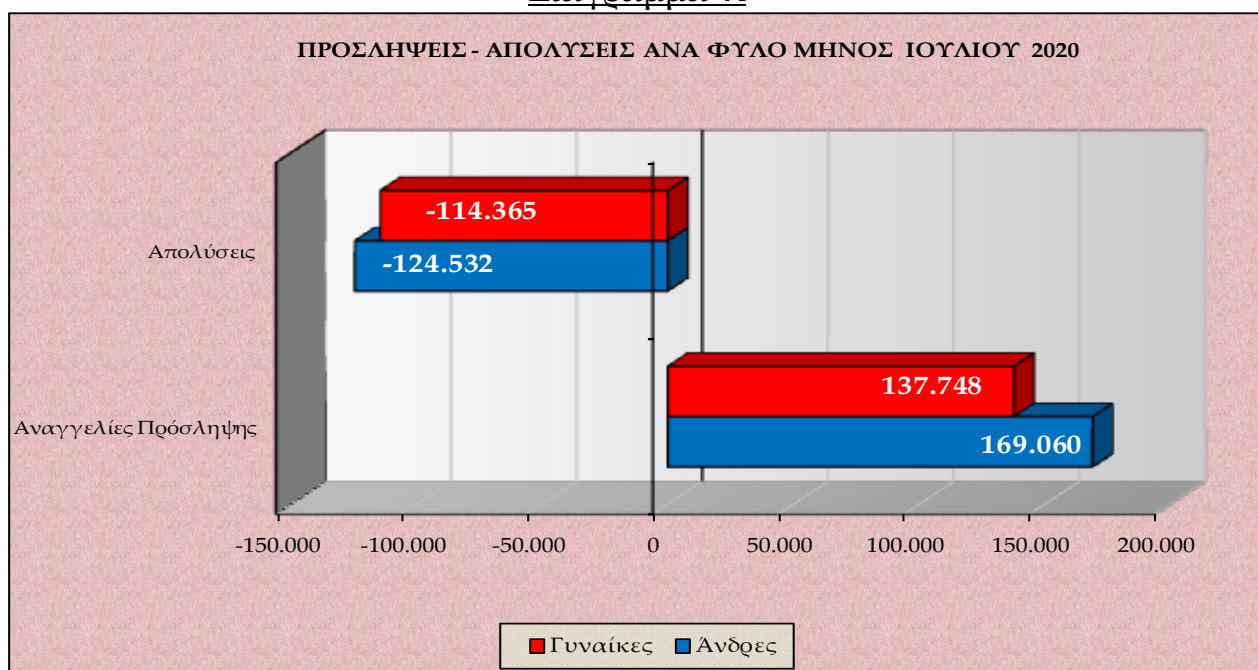
Στον **πίνακα VI** καταγράφονται οι συμβάσεις πλήρους απασχόλησης, που μετατράπηκαν σε μερική και σε εκ περιτροπής απασχόληση (κατόπιν συμφωνίας εργαζόμενου – εργοδότη ή μονομερούς απόφασης του εργοδότη), κατά το μήνα Ιούλιο 2020.

**Πίνακας VII**

ΦΥΛΟ	Ε3 (Αναγγελίες Πρόσληψης)	Ε5 (Αναγγελίες Οικειοθελούς Αποχώρησης)	Ε6 (Καταγγελίες Συμβάσεων Αορίστου Χρόνου)	Ε7 (Λήξεις Συμβάσεων Ορισμένου Χρόνου)	ΣΥΝΟΛΟ ΑΠΟΧΩΡΗΣΕΩΝ Ε5+Ε6+Ε7	ΙΣΟΖΥΓΙΟ Ε3-(Ε5+Ε6+Ε7)
Άνδρες	169.060	52.170	18.881	53.481	124.532	44.528
Γυναίκες	137.748	35.654	18.450	60.261	114.365	23.383
Σύνολο	306.808	87.824	37.331	113.742	238.897	67.911

Στον πίνακα VII καταγράφονται οι ροές και το ισοζύγιο ροών μισθωτής απασχόλησης, ανά φύλο για το μήνα Ιούλιο 2020.

**Διάγραμμα X**



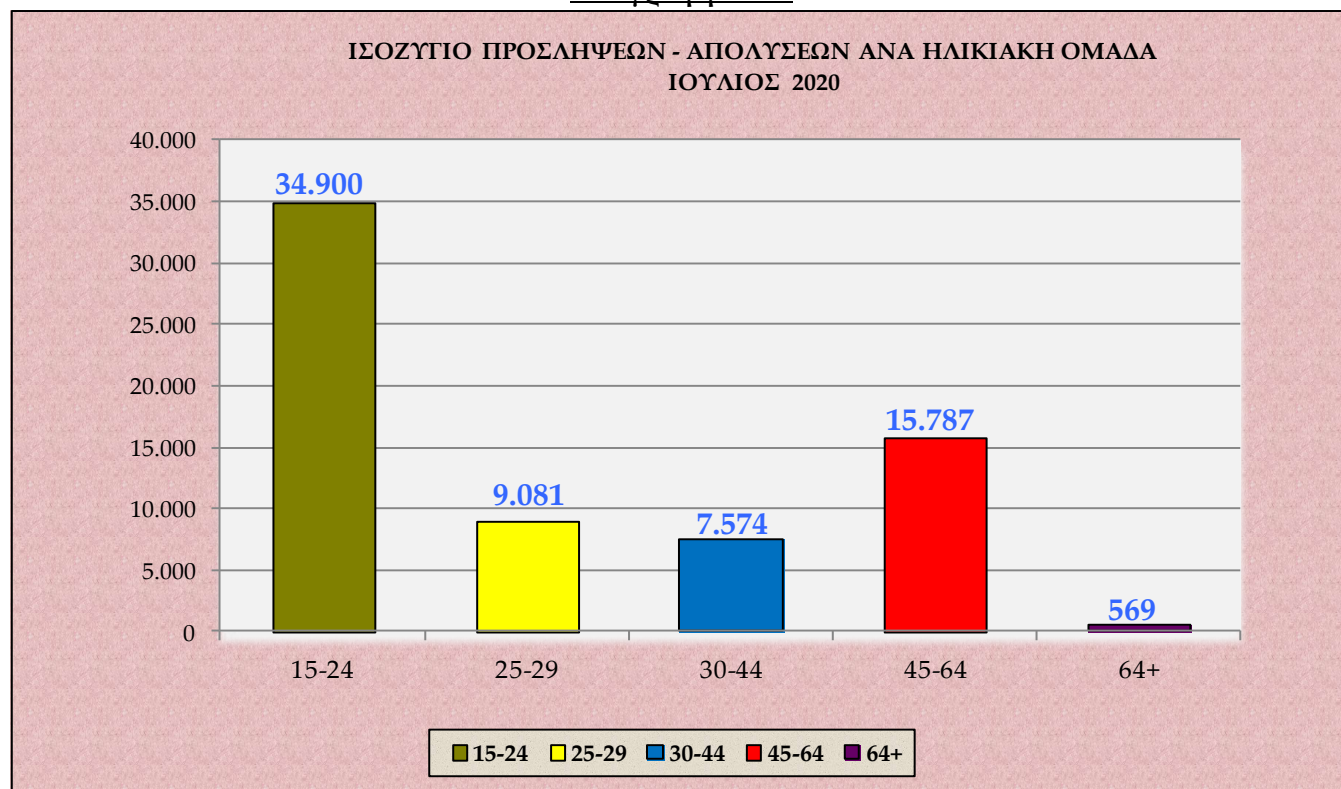
Στο διάγραμμα X αποτυπώνονται οι προσλήψεις – απολύσεις ανά φύλο για το μήνα Ιούλιο του έτους 2020.

**Πίνακας VIII**

ΗΛΙΚΙΑΚΗ ΟΜΑΔΑ	Ε3 (Αναγγελίες Πρόσληψης)	Ε5 (Αναγγελίες Οικειοθελούς Αποχώρησης)	Ε6 (Καταγγελίες Συμβάσεων Αορίστου Χρόνου)	Ε7 (Λήξεις Συμβάσεων Ορισμένου Χρόνου)	ΣΥΝΟΛΟ ΑΠΟΧΩΡΗΣΕΩΝ Ε5+Ε6+Ε7	ΙΣΟΖΥΓΙΟ Ε3-(Ε5+Ε6+Ε7)
15 - 24	73.780	22.466	3.736	12.678	38.880	34.900
25 - 29	47.112	16.204	5.566	16.261	38.031	9.081
30 - 44	105.399	31.025	15.785	51.015	97.825	7.574
45 - 64	78.101	17.501	11.878	32.935	62.314	15.787
64 +	2.416	628	366	853	1.847	569
ΣΥΝΟΛΟ	306.808	87.824	37.331	113.742	238.897	67.911

Στον πίνακα VIII καταγράφονται οι ροές μισθωτής απασχόλησης και το ισοζύγιο ροών μισθωτής απασχόλησης ανά ηλικιακή ομάδα για το μήνα Ιούλιο 2020.

## Διάγραμμα ΧΙ



Στο **διάγραμμα ΧΙ** αποτυπώνεται το ισοζύγιο προσλήψεων-απολύσεων ανά ηλικιακή ομάδα κατά το μήνα Ιούλιο 2020.

## Πίνακας ΙΧ

ΔΡΑΣΤΗΡΙΟΤΗΤΑ	E3 (Αναγγελίες Πρόσληψης)	E5 (Αναγγελίες Οικειοθελούς Αποχώρησης)	E6 (Καταγγελίες Συμβάσεων Αορίστου Χρόνου)	E7 (Λήξεις Συμβάσεων Ορισμένου Χρόνου)	ΣΥΝΟΛΟ ΑΠΟΧ/ΣΕΩΝ E5+E6+E7	ΙΣΟΖΥΓΙΟ E3 - (E5+E6+E7)
Καταλύματα	63.690	4.729	637	5.118	10.484	53.206
Δραστηριότητες υπηρεσιών εστίασης	100.594	35.321	6.052	19.103	60.476	40.118
Λιανικό εμπόριο	21.465	7.870	3.550	2.601	14.021	7.444
Βιομηχανία τροφίμων	14.935	3.533	1.672	3.646	8.851	6.084
Δραστηριότητες ενοικίασης και εκμίσθωσης	3.734	309	121	214	644	3.090
Αθλητικές δραστηριότητες και δραστηριότητες διασκέδασης και ψυχαγωγίας	6.481	2.442	818	4.047	7.307	-826
Δραστηριότητες ανθρώπινης υγείας	3.348	1.681	953	1.561	4.195	-847
Δραστηριότητες οργανώσεων	1.751	460	280	1.922	2.662	-911
Δραστηριότητες κοινωνικής μέριμνας χωρίς παροχή καταλύματος	1.054	331	679	3.230	4.240	-3.186
Εκπαίδευση	4.705	1.912	5.557	43.286	50.755	-46.050

Στον **πίνακα ΙΧ** καταγράφονται οι Κωδικοί Αριθμοί Δραστηριότητας (ΚΑΔ) με τα πέντε (5) υψηλότερα θετικά και τα πέντε (5) υψηλότερα αρνητικά ισοζύγια προσλήψεων - απολύσεων μηνός Ιουλίου 2020.

### Πίνακας Χ

ΕΙΔΙΚΟΤΗΤΑ	Ε3 (Αναγγελίες Πρόσληψης)	Ε5 (Αναγγελίες Οικειοθελούς Αποχώρησης)	Ε6 (Καταγγελίες Συμβάσεων Αορίστου Χρόνου)	Ε7 (Λήξεις Συμβάσεων Ορισμένου Χρόνου)	ΣΥΝΟΛΟ ΑΠΟΧ/ΣΕΩΝ Ε5+Ε6+Ε7	ΙΣΟΖΥΓΙΟ Ε3 - (Ε5+Ε6+Ε7)
Σερβιτόροι, Τραπεζοκόμοι και Μπάρμαν	62.659	16.671	2.352	10.805	29.828	32.831
Μάγειροι ξενοδοχείων και εστιατορίων	29.410	8.101	1.617	3.207	12.925	16.485
Καμαριέρρες	12.606	571	179	286	1.036	11.570
Πωλητές & ταμίες	25.311	8.204	3.471	3.243	14.918	10.393
Υπάλληλοι υποδοχής και ενημέρωσης πελατών, ρεσεψιονίστ και γκρουμ	12.960	2.205	521	1.394	4.120	8.840
Λαντζερηδες	13.586	3.040	651	1.743	5.434	8.152
Οδηγοί διαφόρων επαγγελματικών οχημάτων	14.423	5.557	1.813	3.117	10.487	3.936
Ανειδίκεντοι εργάτες	15.441	4.917	2.843	3.907	11.667	3.774
Συσκευαστές, κονσερβοποιοί κτλ, με χειροκίνητα εργαλεία και μηχανές	6.719	1.309	403	1.276	2.988	3.731
Υπάλληλοι γραφείου	24.150	7.691	6.102	7.735	21.528	2.622

Στον **πίνακα Χ** καταγράφονται τα δέκα επαγγέλματα, ανά Στατιστική Ταξινόμηση Επαγγελματών (ΣΤΕΠ), με τα υψηλότερα θετικά ισοζύγια προσλήψεων – απολύσεων, για το μήνα Ιούλιο του έτους 2020.

### Πίνακας ΧΙ

ΠΕΡΙΦΕΡΕΙΑ	Αριθμός Επιχειρησιακών	Αριθμός Εργαζομένων	Ποσοστό Μεταβολής Μισθού (%)
Αν. Μακεδονίας & Θράκης	-	-	-
Αττικής	8	1.271	+0,97%
Βορείου Αιγαίου	-	-	-
Δυτικής Ελλάδας	-	-	-
Δυτικής Μακεδονίας	-	-	-
Ηπείρου	-	-	-
Θεσσαλίας	-	-	-
Ιονίων Νήσων	-	-	-
Κεντρικής Μακεδονίας	-	-	-
Κρήτης	-	-	-
Νοτίου Αιγαίου	-	-	-
Πελοποννήσου	-	-	-
Στερεάς Ελλάδας	1	254	+0,50%
<b>ΣΥΝΟΛΟ</b>	<b>9</b>	<b>1.525</b>	<b>+0,89%</b>

Στον **πίνακα ΧΙ** παρουσιάζονται τα στοιχεία των επιχειρησιακών συμβάσεων που κατατέθηκαν, ανά περιφέρεια, κατά το μήνα Ιούλιο 2020, και προβλέπουν μεταβολή μισθού.

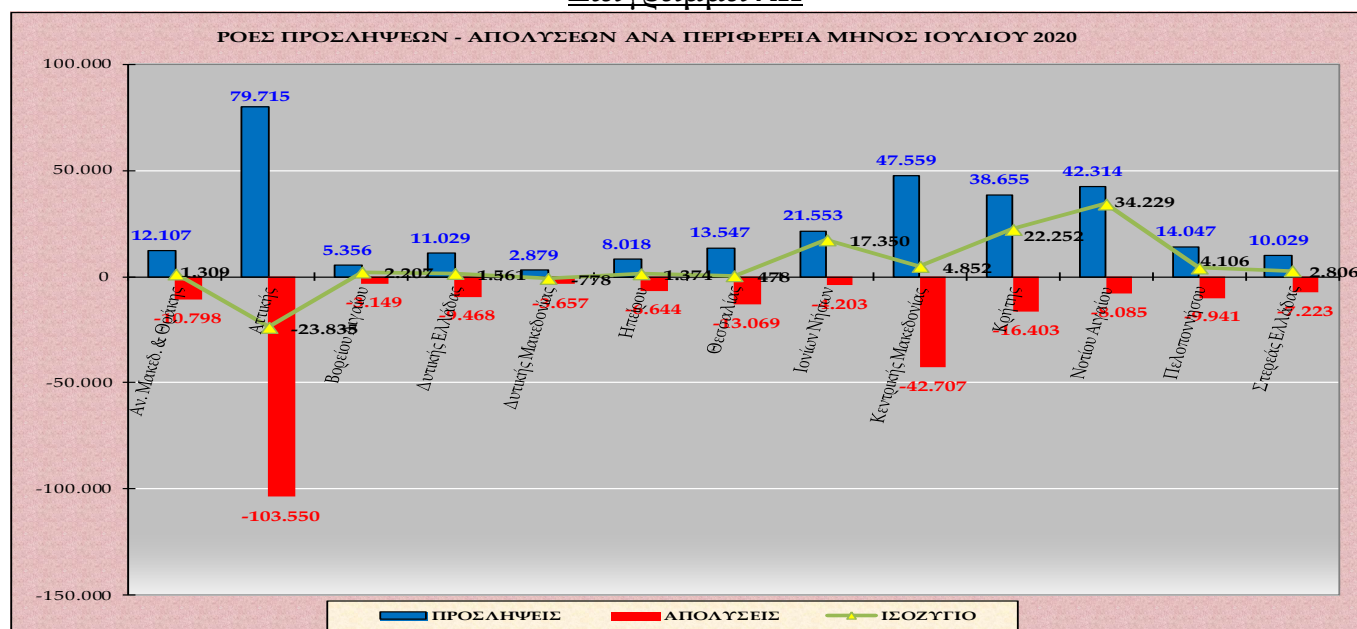
\***Σημείωση:** Κατά το διάστημα 01.07.2020 – 31.07.2020, κατατέθηκαν στο «ΠΣ ΕΡΓΑΝΗ» έντεκα (11) επιπλέον έγκυρες επιχειρησιακές συμβάσεις που αφορούσαν 5.866 εργαζόμενους, στις οποίες δεν υπήρξε καμία μεταβολή μισθού.

**Πίνακας XII**

ΠΕΡΙΦΕΡΕΙΑ	Ε3 (Αναγγελίες Πρόσληψης)	Ε5 (Αναγγελίες Οικειοθελούς Αποχώρησης)	Ε6 (Καταγγελίες Συμβάσεων Αορίστου Χρόνου)	Ε7 (Λήξεις Συμβάσεων Ορισμένου Χρόνου)	ΣΥΝΟΛΟ ΑΠΟΧ/ΣΕΩΝ Ε5+Ε6+Ε7	ΙΣΟΖΥΓΙΟ Ε3-(Ε5+Ε6+Ε7)
Αν. Μακεδ. & Θράκης	12.107	3.915	1.395	5.488	10.798	1.309
Αττικής	79.715	38.892	18.461	46.197	103.550	-23.835
Βορείου Αιγαίου	5.356	1.083	285	1.781	3.149	2.207
Δυτικής Ελλάδας	11.029	3.189	1.614	4.665	9.468	1.561
Δυτικής Μακεδονίας	2.879	1.064	573	2.020	3.657	-778
Ηπείρου	8.018	2.169	610	3.865	6.644	1.374
Θεσσαλίας	13.547	4.350	1.968	6.751	13.069	478
Ιονίων Νήσων	21.553	1.228	471	2.504	4.203	17.350
Κεντρικής Μακεδονίας	47.559	17.410	6.575	18.722	42.707	4.852
Κρήτης	38.655	4.855	1.714	9.834	16.403	22.252
Νοτίου Αιγαίου	42.314	3.262	1.111	3.712	8.085	34.229
Πελοποννήσου	14.047	3.715	1.490	4.736	9.941	4.106
Στερεάς Ελλάδας	10.029	2.692	1.064	3.467	7.223	2.806
<b>ΣΥΝΟΛΟ</b>	<b>306.808</b>	<b>87.824</b>	<b>37.331</b>	<b>113.742</b>	<b>238.897</b>	<b>67.911</b>

Στον πίνακα XII καταγράφονται οι ροές μισθωτής απασχόλησης και το ισοζύγιο, συνοπτικά ανά περιφέρεια για το μήνα Ιούλιο 2020.

**Διάγραμμα XII**



Στο διάγραμμα XII αποτυπώνονται οι ροές προσλήψεων – απολύσεων και το ισοζύγιο ανά περιφέρεια κατά το μήνα Ιούλιο 2020.

Στον πίνακα XIII που ακολουθεί καταγράφεται το ισοζύγιο ροών μισθωτής απασχόλησης από 01.07.2020 – 31.07.2020, ανά Περιφερειακή Ενότητα και αντίστοιχα στον πίνακα XIV καταγράφεται το ισοζύγιο ροών μισθωτής απασχόλησης από 01.01.2020 – 31.07.2020, ανά Περιφερειακή Ενότητα.

**Πίνακας XIII**

ΙΟΥΛΙΟΣ 2020 ΠΕΡΙΦΕΡΕΙΑ	ΠΕΡΙΦΕΡΕΙΑΚΗ ΕΝΟΤΗΤΑ	Ε3 (Αναγγελίες Πρόσληψης)	Ε5 (Αναγγελίες Οικειοθελούς Αποχώρησης)	Ε6 (Καταγγελίες Συμβάσεων Αορίστου Χρόνου)	Ε7 (Λήξεις Συμβάσεων Ορισμένου Χρόνου)	ΣΥΝΟΛΟ ΑΠΟΧ/ΣΕΩΝ Ε5+Ε6+Ε7	ΙΣΟΖΥΓΙΟ Ε3 -(Ε5+Ε6+Ε7)
<b>ΑΝΑΤΟΛΙΚΗΣ ΜΑΚΕΔΟΝΙΑΣ, ΘΡΑΚΗΣ</b>	ΔΡΑΜΑΣ	1.091	428	177	789	1.394	-303
	ΕΒΡΟΥ	2.103	894	265	1.258	2.417	-314
	ΘΑΣΟΥ	1.933	187	118	249	554	1.379
	ΚΑΒΑΛΑΣ	3.522	1.006	442	889	2.337	1.185
	ΞΑΝΘΗΣ	1.743	644	266	1.139	2.049	-306
	ΡΟΔΟΠΗΣ	1.715	756	127	1.164	2.047	-332
<b>ΑΤΤΙΚΗΣ</b>	ΑΝΑΤΟΛΙΚΗΣ	13.294	4.974	2.369	7.047	14.390	-1.096
	ΒΟΡΕΙΟΥ ΤΟΜΕΑ	13.711	6.233	3.312	9.503	19.048	-5.337
	ΔΥΤΙΚΗΣ ΑΤΤΙΚΗΣ	3.186	1.526	809	1.620	3.955	-769
	ΔΥΤΙΚΟΥ ΤΟΜΕΑ	5.914	3.713	1.848	3.854	9.415	-3.501
	ΚΕΝΤΡΙΚΟΥ ΤΟΜΕΑ	21.769	12.178	4.691	13.192	30.061	-8.292
	ΝΗΣΩΝ	2.628	412	141	301	854	1.774
	ΝΟΤΙΟΥ ΤΟΜΕΑ	11.085	5.916	2.631	6.682	15.229	-4.144
	ΠΕΙΡΑΙΩΣ	8.128	3.940	2.660	3.998	10.598	-2.470
<b>ΒΟΡΕΙΟΥ ΑΙΓΑΙΟΥ</b>	ΙΚΑΡΙΑΣ	319	23	2	12	37	282
	ΛΕΣΒΟΥ	1.930	489	143	684	1.316	614
	ΛΗΜΝΟΥ	559	90	18	4	112	447
	ΣΑΜΟΥ	1.362	118	47	634	799	563
	ΧΙΟΥ	1.186	363	75	447	885	301
<b>ΔΥΤΙΚΗΣ ΕΛΛΑΔΑΣ</b>	ΑΙΤΩΛΟΑΚΑΡΝΑΝΙΑΣ	2.306	496	346	1.354	2.196	110
	ΑΧΑΪΑΣ	5.464	2.128	973	2.703	5.804	-340
	ΗΛΕΙΑΣ	3.259	565	295	608	1.468	1.791
<b>ΔΥΤΙΚΗΣ ΜΑΚΕΔΟΝΙΑ</b>	ΓΡΕΒΕΝΩΝ	320	99	48	213	360	-40
	ΚΑΣΤΟΡΙΑΣ	504	164	142	322	628	-124
	ΚΟΖΑΝΗΣ	1.571	628	323	1.148	2.099	-528
	ΦΛΩΡΙΝΑΣ	484	173	60	337	570	-86
<b>ΗΠΕΙΡΟΥ</b>	ΑΡΤΑΣ	699	279	157	466	902	-203
	ΘΕΣΠΡΩΤΙΑΣ	1.539	399	47	381	827	712
	ΙΩΑΝΝΙΝΩΝ	3.346	1.162	318	2.373	3.853	-507
	ΠΡΕΒΕΖΑΣ	2.434	329	88	645	1.062	1.372
<b>ΘΕΣΣΑΛΙΑΣ</b>	ΚΑΡΔΙΤΣΑΣ	1.097	502	211	1.364	2.077	-980
	ΛΑΡΙΣΑΣ	5.245	1.721	771	2.646	5.138	107
	ΜΑΓΝΗΣΙΑΣ	3.389	1.292	633	1.882	3.807	-418
	ΣΠΟΡΑΔΩΝ	2.218	120	68	42	230	1.988
	ΤΡΙΚΑΛΩΝ	1.598	715	285	817	1.817	-219

ΙΟΥΛΙΟΣ 2020 ΠΕΡΙΦΕΡΕΙΑ (συνέχεια)	ΠΕΡΙΦΕΡΕΙΑΚΗ ΕΝΟΤΗΤΑ	Ε3 (Αναγγελίες Πρόσληψης)	Ε5 (Αναγγελίες Οικειοθελούς Αποχώρησης)	Ε6 (Καταγγελίες Συμβάσεων Αορίστου Χρόνου)	Ε7 (Λήξεις Συμβάσεων Ορισμένου Χρόνου)	ΣΥΝΟΛΟ ΑΠΟΧ/ΣΕΩΝ Ε5+Ε6+Ε7	ΙΣΟΖΥΓΙΟ Ε3 -(Ε5+Ε6+Ε7)
<b>ΙΟΝΙΩΝ ΝΗΣΩΝ</b>	ΖΑΚΥΝΘΟΥ	6.871	283	74	679	1.036	5.835
	ΙΘΑΚΗΣ	190	6	4	3	13	177
	ΚΕΡΚΥΡΑΣ	9.511	557	310	1.165	2.032	7.479
	ΚΕΦΑΛΛΗΝΙΑΣ	2.659	177	36	414	627	2.032
	ΛΕΥΚΑΔΑΣ	2.322	205	47	243	495	1.827
<b>ΚΕΝΤΡΙΚΗΣ ΜΑΚΕΔΟΝΙΑΣ</b>	ΗΜΑΘΙΑΣ	4.897	1.097	352	1.738	3.187	1.710
	ΘΕΣΣΑΛΟΝΙΚΗΣ	19.360	10.056	4.668	11.016	25.740	-6.380
	ΚΙΛΚΙΣ	842	301	169	334	804	38
	ΠΕΛΛΑΣ	4.917	1.462	259	1.391	3.112	1.805
	ΠΙΕΡΙΑΣ	4.437	1.618	337	1.217	3.172	1.265
	ΣΕΡΡΩΝ	1.866	660	318	1.240	2.218	-352
	ΧΑΛΚΙΔΙΚΗΣ	11.240	2.216	472	1.786	4.474	6.766
<b>ΚΡΗΤΗΣ</b>	ΗΡΑΚΛΕΙΟΥ	16.849	2.655	756	3.801	7.212	9.637
	ΛΑΣΙΘΙΟΥ	6.021	393	272	1.477	2.142	3.879
	ΡΕΘΥΜΝΟΥ	5.504	607	248	1.808	2.663	2.841
	ΧΑΝΙΩΝ	10.281	1.200	438	2.748	4.386	5.895
<b>ΝΟΤΙΟΥ ΑΙΓΑΙΟΥ</b>	ΑΝΔΡΟΥ	599	55	19	53	127	472
	ΘΗΡΑΣ	6.507	537	156	293	986	5.521
	ΚΑΛΥΜΝΟΥ	1.068	89	51	41	181	887
	ΚΑΡΠΑΘΟΥ	444	9	15	26	50	394
	ΚΕΑΣ-ΚΥΘΝΟΥ	427	50	24	11	85	342
	ΚΩ	6.656	509	62	347	918	5.738
	ΜΗΛΟΥ	1.650	101	39	26	166	1.484
	ΜΥΚΟΝΟΥ	5.128	476	113	266	855	4.273
	ΝΑΞΟΥ	2.463	123	54	70	247	2.216
	ΠΑΡΟΥ	2.933	257	121	135	513	2.420
	ΡΟΔΟΥ	12.851	779	364	1.755	2.898	9.953
	ΣΥΡΟΥ	767	161	74	625	860	-93
ΤΗΝΟΥ	821	116	19	64	199	622	
<b>ΠΕΛΟΠΟΝΝΗΣΟΥ</b>	ΑΡΓΟΛΙΔΑΣ	3.086	881	572	947	2.400	686
	ΑΡΚΑΔΙΑΣ	1.267	414	147	548	1.109	158
	ΚΟΡΙΝΘΙΑΣ	3.176	923	284	959	2.166	1.010
	ΛΑΚΩΝΙΑΣ	2.309	456	127	803	1.386	923
	ΜΕΣΣΗΝΙΑΣ	4.209	1.041	360	1.479	2.880	1.329
<b>ΣΤΕΡΕΑΣ ΕΛΛΑΔΑΣ</b>	ΒΟΙΩΤΙΑΣ	1.897	790	317	749	1.856	41
	ΕΥΒΟΙΑΣ	5.053	1.237	380	1.273	2.890	2.163
	ΕΥΡΥΤΑΝΙΑΣ	194	22	10	144	176	18
	ΦΘΙΩΤΙΔΑΣ	2.163	523	319	920	1.762	401
	ΦΩΚΙΔΑΣ	722	120	38	381	539	183
<b>ΣΥΝΟΛΟ</b>		<b>306.808</b>	<b>87.824</b>	<b>37.331</b>	<b>113.742</b>	<b>238.897</b>	<b>67.911</b>



**Πίνακας XIV**

01.01.2020 – 31.07.2020 ΠΕΡΙΦΕΡΕΙΑ	ΠΕΡΙΦΕΡΕΙΑΚΗ ΕΝΟΤΗΤΑ	Ε3 (Αναγγελίες Πρόσληψης)	Ε5 (Αναγγελίες Οικειοθελούς Αποχώρησης)	Ε6 (Καταγγελίες Συμβάσεων Αορίστου Χρόνου)	Ε7 (Λήξεις Συμβάσεων Ορισμένου)	ΣΥΝΟΛΟ ΑΠΟΧ/ΣΕΩΝ Ε5+Ε6+Ε7	ΙΣΟΖΥΓΙΟ Ε3 -(Ε5+Ε6+Ε7)
<b><u>ΑΝΑΤΟΛΙΚΗΣ ΜΑΚΕΔΟΝΙΑΣ, ΘΡΑΚΗΣ</u></b>	ΔΡΑΜΑΣ	5.721	2.451	917	2.326	5.694	27
	ΕΒΡΟΥ	9.561	3.792	1.151	4.055	8.998	563
	ΘΑΣΟΥ	4.976	406	340	635	1.381	3.595
	ΚΑΒΑΛΑΣ	13.969	4.774	2.678	4.144	11.596	2.373
	ΞΑΝΘΗΣ	7.942	3.226	1.061	4.035	8.322	-380
	ΡΟΔΟΠΗΣ	6.995	3.258	722	3.253	7.233	-238
<b><u>ΑΤΤΙΚΗΣ</u></b>	ΑΝΑΤΟΛΙΚΗΣ	58.665	23.138	8.531	26.242	57.911	754
	ΒΟΡΕΙΟΥ ΤΟΜΕΑ	77.887	34.712	11.635	40.658	87.005	-9.118
	ΔΥΤΙΚΗΣ ΑΤΤΙΚΗΣ	18.852	10.361	3.330	4.510	18.201	651
	ΔΥΤΙΚΟΥ ΤΟΜΕΑ	33.821	19.761	6.520	12.427	38.708	-4.887
	ΚΕΝΤΡΙΚΟΥ ΤΟΜΕΑ	128.951	66.125	20.793	65.358	152.276	-23.325
	ΝΗΣΩΝ	7.522	1.522	615	1.176	3.313	4.209
	ΝΟΤΙΟΥ ΤΟΜΕΑ	61.983	32.884	9.898	27.490	70.272	-8.289
	ΠΕΙΡΑΙΩΣ	46.671	21.915	11.469	16.840	50.224	-3.553
<b><u>ΒΟΡΕΙΟΥ ΑΙΓΑΙΟΥ</u></b>	ΙΚΑΡΙΑΣ	519	54	43	64	161	358
	ΛΕΣΒΟΥ	5.995	2.080	717	2.488	5.285	710
	ΛΗΜΝΟΥ	1.225	228	132	59	419	806
	ΣΑΜΟΥ	3.363	598	231	1.390	2.219	1.144
	ΧΙΟΥ	3.751	1.662	365	1.445	3.472	279
<b><u>ΔΥΤΙΚΗΣ ΕΛΛΑΔΑΣ</u></b>	ΑΙΤΩΛΟΑΚΑΡΝΑΝΙΑΣ	9.583	2.749	1.577	5.552	9.878	-295
	ΑΧΑΪΑΣ	27.389	11.686	4.237	11.414	27.337	52
	ΗΛΕΙΑΣ	9.568	2.729	1.658	3.206	7.593	1.975
<b><u>ΔΥΤΙΚΗΣ ΜΑΚΕΔΟΝΙΑ</u></b>	ΓΡΕΒΕΝΩΝ	1.332	540	217	592	1.349	-17
	ΚΑΣΤΟΡΙΑΣ	2.699	1.143	745	1.535	3.423	-724
	ΚΟΖΑΝΗΣ	8.659	3.699	1.425	5.090	10.214	-1.555
	ΦΛΩΡΙΝΑΣ	2.231	1.000	420	1.237	2.657	-426
<b><u>ΗΠΕΙΡΟΥ</u></b>	ΑΡΤΑΣ	3.760	1.291	798	2.125	4.214	-454
	ΘΕΣΠΡΩΤΙΑΣ	4.823	1.603	334	1.705	3.642	1.181
	ΙΩΑΝΝΙΝΩΝ	15.514	6.369	1.472	9.052	16.893	-1.379
	ΠΡΕΒΕΖΑΣ	6.162	1.394	398	1.910	3.702	2.460
<b><u>ΘΕΣΣΑΛΙΑΣ</u></b>	ΚΑΡΔΙΤΣΑΣ	5.588	2.520	971	3.565	7.056	-1.468
	ΛΑΡΙΣΑΣ	22.742	8.179	3.202	10.166	21.547	1.195
	ΜΑΓΝΗΣΙΑΣ	16.361	6.597	2.698	6.686	15.981	380
	ΣΠΟΡΑΔΩΝ	3.747	277	223	116	616	3.131
	ΤΡΙΚΑΛΩΝ	8.541	4.107	1.597	3.932	9.636	-1.095

01.01.2020 – 31.07.2020 ΠΕΡΙΦΕΡΕΙΑ (συνέχεια)	ΠΕΡΙΦΕΡΕΙΑΚΗ ΕΝΟΤΗΤΑ	Ε3 (Αναγγελίες Πρόσληψης)	Ε5 (Αναγγελίες Οικειοθελούς Αποχώρησης)	Ε6 (Καταγγελίες Συμβάσεων Αορίστου Χρόνου)	Ε7 (Λήξεις Συμβάσεων Ορισμένου Χρόνου)	ΣΥΝΟΛΟ ΑΠΟΧ/ΣΕΩΝ Ε5+Ε6+Ε7	ΙΣΟΖΥΓΙΟ Ε3 -(Ε5+Ε6+Ε7)
<b>ΙΟΝΙΩΝ ΝΗΣΩΝ</b>	ΖΑΚΥΝΘΟΥ	10.409	808	358	1.950	3.116	7.293
	ΙΘΑΚΗΣ	276	23	13	8	44	232
	ΚΕΡΚΥΡΑΣ	20.460	2.242	1.641	5.485	9.368	11.092
	ΚΕΦΑΛΛΗΝΙΑΣ	4.905	623	255	992	1.870	3.035
	ΛΕΥΚΑΔΑΣ	5.195	771	261	853	1.885	3.310
<b>ΚΕΝΤΡΙΚΗΣ ΜΑΚΕΔΟΝΙΑΣ</b>	ΗΜΑΘΙΑΣ	14.972	4.236	1.854	5.434	11.524	3.448
	ΘΕΣΣΑΛΟΝΙΚΗΣ	103.182	50.633	18.922	45.798	115.353	-12.171
	ΚΙΛΚΙΣ	4.004	1.692	689	1.397	3.778	226
	ΠΕΛΛΑΣ	19.336	7.324	1.590	5.997	14.911	4.425
	ΠΙΕΡΙΑΣ	14.600	5.890	1.945	3.822	11.657	2.943
	ΣΕΡΡΩΝ	8.549	3.345	1.270	4.246	8.861	-312
	ΧΑΛΚΙΔΙΚΗΣ	29.483	5.070	2.034	4.157	11.261	18.222
<b>ΚΡΗΤΗΣ</b>	ΗΡΑΚΛΕΙΟΥ	47.150	12.362	3.632	16.297	32.291	14.859
	ΛΑΣΙΘΙΟΥ	14.335	2.936	1.181	5.232	9.349	4.986
	ΡΕΘΥΜΝΟΥ	14.047	2.743	1.212	4.611	8.566	5.481
	ΧΑΝΙΩΝ	24.894	5.030	2.190	9.550	16.770	8.124
<b>ΝΟΤΙΟΥ ΑΙΓΑΙΟΥ</b>	ΑΝΔΡΟΥ	1.227	149	65	136	350	877
	ΘΗΡΑΣ	11.561	1.396	763	848	3.007	8.554
	ΚΑΛΥΜΝΟΥ	2.298	364	202	222	788	1.510
	ΚΑΡΠΑΘΟΥ	660	35	50	73	158	502
	ΚΕΑΣ - ΚΥΘΟΝΟΥ	986	97	46	48	191	795
	ΚΩ	12.164	1.116	294	1.452	2.862	9.302
	ΜΗΛΟΥ	2.894	252	117	86	455	2.439
	ΜΥΚΟΝΟΥ	10.364	1.339	453	556	2.348	8.016
	ΝΑΞΟΥ	4.207	377	188	337	902	3.305
	ΠΑΡΟΥ	5.860	623	392	325	1.340	4.520
	ΡΟΔΟΥ	25.300	3.213	1.695	5.872	10.780	14.520
	ΣΥΡΟΥ	2.736	786	306	1.630	2.722	14
ΤΗΝΟΥ	2.063	286	80	343	709	1.354	
<b>ΠΕΛΟΠΟΝΝΗΣΟΥ</b>	ΑΡΓΟΛΙΔΑΣ	13.275	4.696	2.956	4.633	12.285	990
	ΑΡΚΑΔΙΑΣ	5.086	2.147	602	2.342	5.091	-5
	ΚΟΡΙΝΘΙΑΣ	13.193	4.251	1.507	5.240	10.998	2.195
	ΛΑΚΩΝΙΑΣ	6.677	2.263	662	2.308	5.233	1.444
	ΜΕΣΣΗΝΙΑΣ	15.031	5.057	2.114	4.791	11.962	3.069
<b>ΣΤΕΡΕΑΣ ΕΛΛΑΔΑΣ</b>	ΒΟΙΩΤΙΑΣ	9.781	4.347	1.628	4.043	10.018	-237
	ΕΥΒΟΙΑΣ	17.606	5.326	2.354	6.083	13.763	3.843
	ΕΥΡΥΤΑΝΙΑΣ	686	215	109	555	879	-193
	ΦΘΙΩΤΙΔΑΣ	8.297	2.907	1.302	3.635	7.844	453
	ΦΩΚΙΔΑΣ	2.392	666	310	1.211	2.187	205
<b>ΣΥΝΟΛΟ</b>		<b>1.157.209</b>	<b>436.466</b>	<b>160.362</b>	<b>449.076</b>	<b>1.045.904</b>	<b>111.305</b>

**Πίνακας XV**

<b>ΜΗΝΑΣ</b>	<b>Ε3</b> (Αναγγελίες Πρόσληψης από χειρόγραφες υποβολές)	<b>Μερίδιο συμμετοχής αναγγελιών προσλήψεων από χειρόγραφες υποβολές στο σύνολο των αναγγελιών πρόσληψης μέσω χειρόγραφων υποβολών και Πληροφοριακού Συστήματος «ΕΡΓΑΝΗ»</b>	<b>ΣΥΝΟΛΟ Ε5+Ε6+Ε7</b> (Καταγγελίες και λήξεις συμβάσεων, αναγγελίες οικειοθελούς αποχώρησης, από χειρόγραφες υποβολές)	<b>Μερίδιο συμμετοχής απολύσεων από χειρόγραφες υποβολές στο σύνολο των απολύσεων μέσω χειρόγραφων υποβολών και Πληροφοριακού Συστήματος «ΕΡΓΑΝΗ»</b>	<b>ΙΣΟΖΥΓΙΟ Ε3-(Ε5+Ε6+Ε7)</b>  Προσλήψεων – Απολύσεων μέσω χειρόγραφων υποβολών
<b>2020</b>					
Ιανουάριος	475	0,27%	1.729	0,88%	-1.254
Φεβρουάριος	606	0,33%	1.317	0,82%	-711
Μάρτιος	413	0,40%	1.090	0,75%	-677
Απρίλιος	353	0,72%	1.192	2,80%	-839
Μάιος	568	0,57%	703	1,05%	-135
Ιούνιος	782	0,33%	976	0,48%	-194
Ιούλιος	923	0,30%	2.075	0,86%	-1.152

Στον **πίνακα XV** καταγράφονται οι ροές μισθωτής απασχόλησης ανά μήνα οι οποίες κατατέθηκαν **χειρόγραφα** (εκπρόθεσμες υποβολές – ειδικές κατηγορίες επιχειρήσεων) από 01.01.2020 έως και 31.07.2020 στις περιφερειακές υπηρεσίες του ΟΑΕΔ, καθώς επίσης και το μερίδιο συμμετοχής τους στο σύνολο των ροών που αντλούνται τόσο από το Πληροφοριακό Σύστημα «ΕΡΓΑΝΗ» όσο και από τις χειρόγραφες υποβολές.