



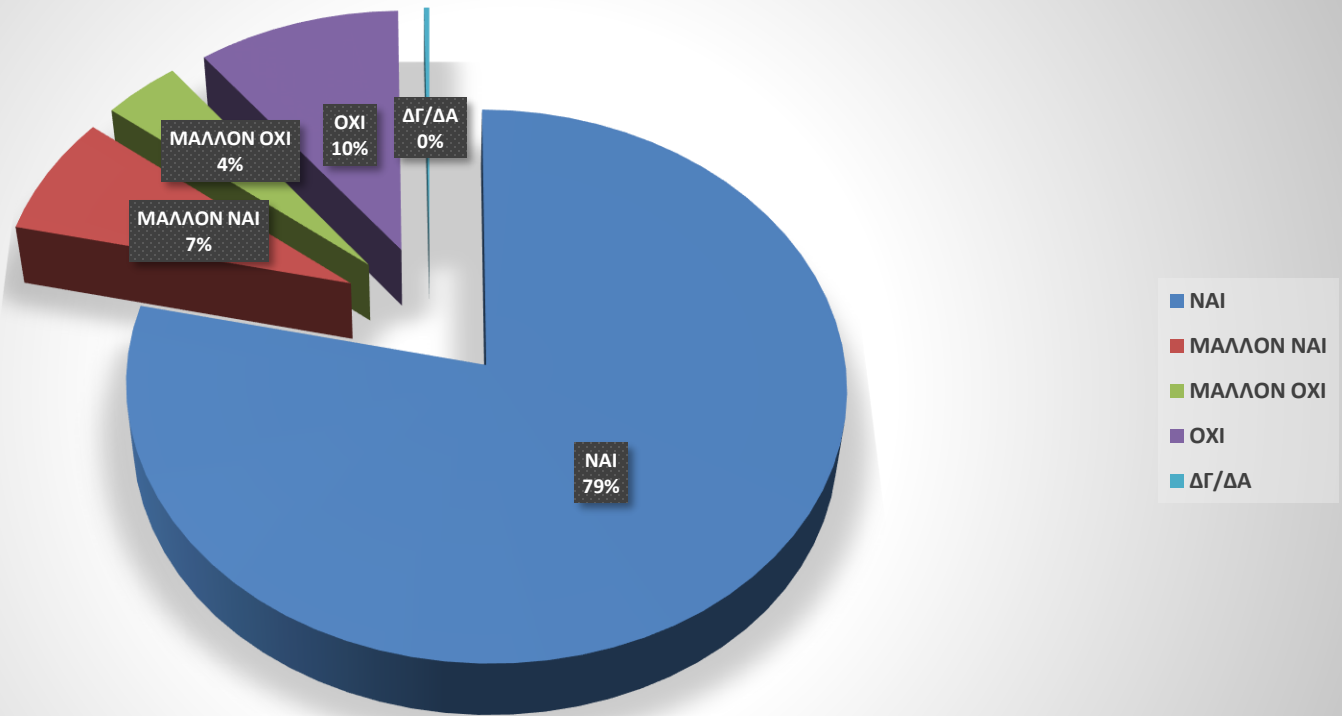
**Οι Επιχειρήσεις του Ε.Ε.Α
και η Οικονομική κρίση λόγω της πανδημίας**

Δεκέμβριος 2020

Ταυτότητα Έρευνας

- Η Έρευνα πραγματοποιήθηκε από την Opinion Poll Ε.Π.Ε – Αριθμός Μητρώου Ε.Σ.Ρ. 49.
- **ΕΝΤΟΛΕΑΣ : ΕΠΑΓΓΕΛΜΑΤΙΚΟ ΕΠΙΜΕΛΗΤΗΡΙΟ ΑΘΗΝΩΝ**
- **ΜΕΓΕΘΟΣ ΔΕΙΓΜΑΤΟΣ:** 1002 Επιχειρήσεις
- **ΧΡΟΝΙΚΟ ΔΙΑΣΤΗΜΑ:** 14 Δεκεμβρίου - 18 Δεκεμβρίου 2020
- **ΠΕΡΙΟΧΗ ΔΙΕΞΑΓΩΓΗΣ:** Σε επιχειρήσεις μέλη του ΕΕΑ
- **ΜΕΘΟΔΟΣ ΣΥΛΛΟΓΗΣ ΣΤΟΙΧΕΙΩΝ:** Τηλεφωνικές συνεντεύξεις βάσει ηλεκτρονικού ερωτηματολογίου (CATI).
- Προσωπικό field: Εργαστήκαν 12 ερευνητές και 2 επόπτες
- Η Opinion Poll Ε.Π.Ε. είναι μέλος της ESOMAR, της WAPOR και τηρεί τους διεθνείς κώδικες δεοντολογίας για την διεξαγωγή και δημοσιοποίηση ερευνών κοινής γνώμης.

Έχετε υποστεί οικονομική ζημιά στην Επιχείρησή στο διάστημα από την εμφάνιση της πανδημίας μέχρι σήμερα;

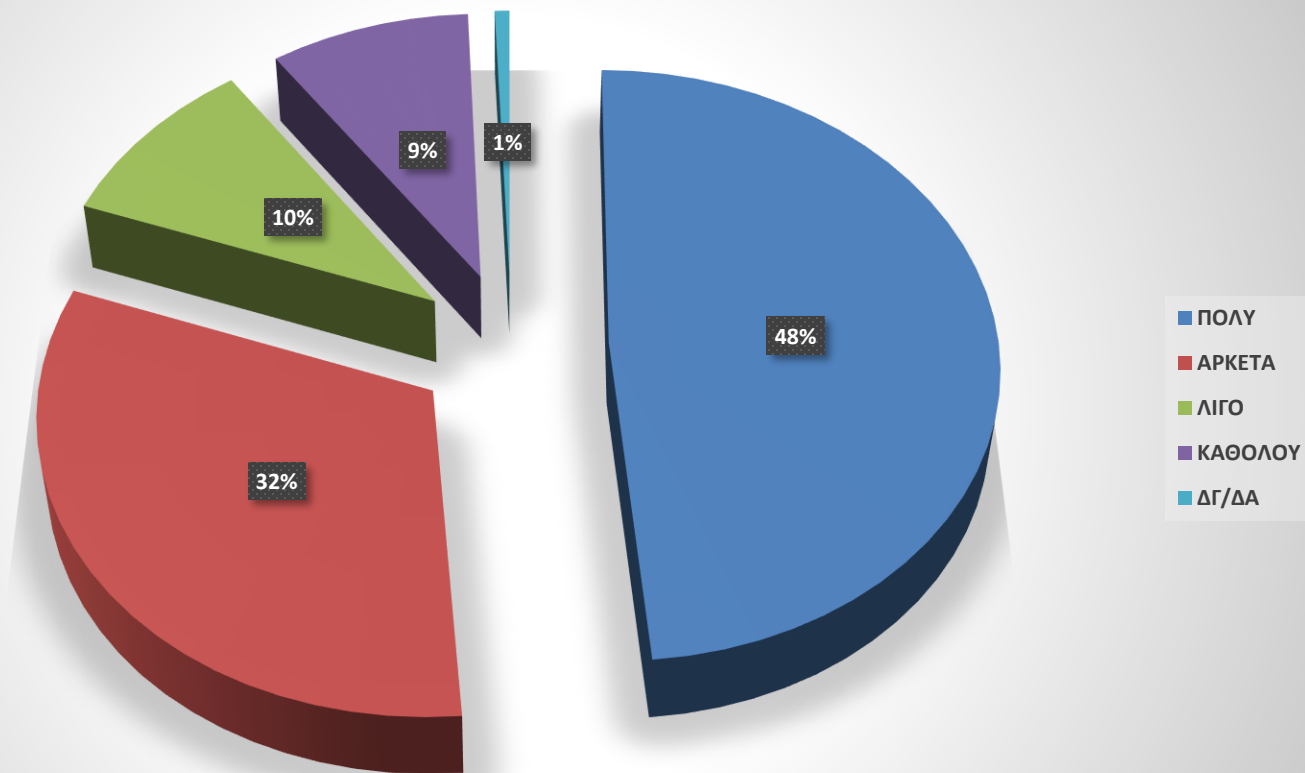


Έχετε υποστεί οικονομική ζημιά στην Επιχείρηση στο διάστημα από την εμφάνιση της πανδημίας μέχρι σήμερα;

	Έχετε υποστεί οικονομική ζημιά στην Επιχείρηση στο διάστημα από την εμφάνιση της πανδημίας μέχρι σήμερα;				
	ΝΑΙ	ΜΑΛΛΟΝ ΝΑΙ	ΜΑΛΛΟΝ ΟΧΙ	ΟΧΙ	ΔΓ/ΔΑ
Υπηρεσίες	77,0%	7,7%	3,5%	11,5%	0,2%
Εστίαση	96,9%	2,1%			1,0%
Εμπόριο	76,3%	7,2%	7,2%	9,3%	
Άλλο	64,1%	12,5%	7,8%	15,6%	
Δ.Α	100,0%				

	Έχετε υποστεί οικονομική ζημιά στην Επιχείρηση στο διάστημα από την εμφάνιση της πανδημίας μέχρι σήμερα;				
	ΝΑΙ	ΜΑΛΛΟΝ ΝΑΙ	ΜΑΛΛΟΝ ΟΧΙ	ΟΧΙ	ΔΓ/ΔΑ
1-5	77,5%	6,7%	4,6%	11,0%	0,2%
6-10	79,6%	12,2%	1,0%	7,1%	
11-20	87,5%	2,1%	4,2%	4,2%	2,1%
Πάνω από 20	78,7%	8,5%	2,1%	10,6%	
Δ.Α	100,0%				

Πόσο πιστεύετε ότι το δεύτερο lockdown θα επηρεάσει/θα επιβαρύνει την ζημιά που έχετε υποστεί;

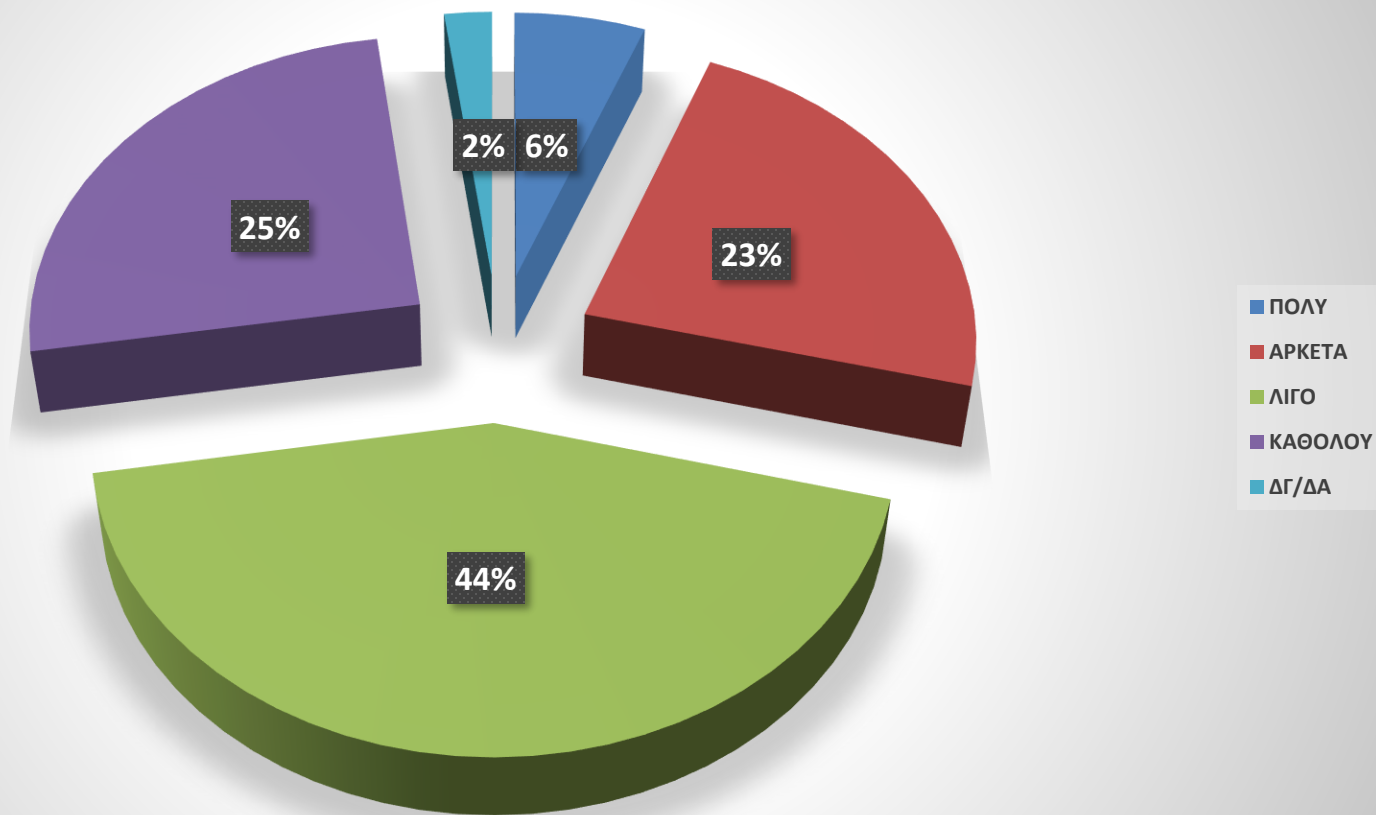


Πόσο πιστεύετε ότι το δεύτερο lockdown θα επηρεάσει/θα επιβαρύνει την ζημιά που έχετε υποστεί;

	Πόσο πιστεύετε ότι το δεύτερο lockdown θα επηρεάσει/θα επιβαρύνει την ζημιά που έχετε υποστεί;				
	ΠΟΛΥ	ΑΡΚΕΤΑ	ΛΙΓΟ	ΚΑΘΟΛΟΥ	ΔΓ/ΔΑ
Υπηρεσίες	41,9%	36,4%	11,0%	10,2%	0,4%
Εστίαση	74,2%	20,6%	4,1%		1,0%
Εμπόριο	58,8%	20,6%	10,3%	10,3%	
Άλλο	43,8%	31,3%	12,5%	10,9%	1,6%
Δ.Α	60,0%	40,0%			

	Πόσο πιστεύετε ότι το δεύτερο lockdown θα επηρεάσει/θα επιβαρύνει την ζημιά που έχετε υποστεί;				
	ΠΟΛΥ	ΑΡΚΕΤΑ	ΛΙΓΟ	ΚΑΘΟΛΟΥ	ΔΓ/ΔΑ
1-5	44,8%	33,3%	11,7%	9,6%	0,6%
6-10	62,2%	26,5%	4,1%	7,1%	
11-20	56,3%	35,4%	2,1%	4,2%	2,1%
Πάνω από 20	57,4%	21,3%	12,8%	8,5%	
Δ.Α	66,7%	33,3%			

Πόσο θεωρείτε ότι σας βοήθησαν τα μέτρα στήριξης Επιχειρήσεων και εργαζομένων από την αρχή της πανδημίας μέχρι και τα πρόσφατα, λόγω του lockdown;

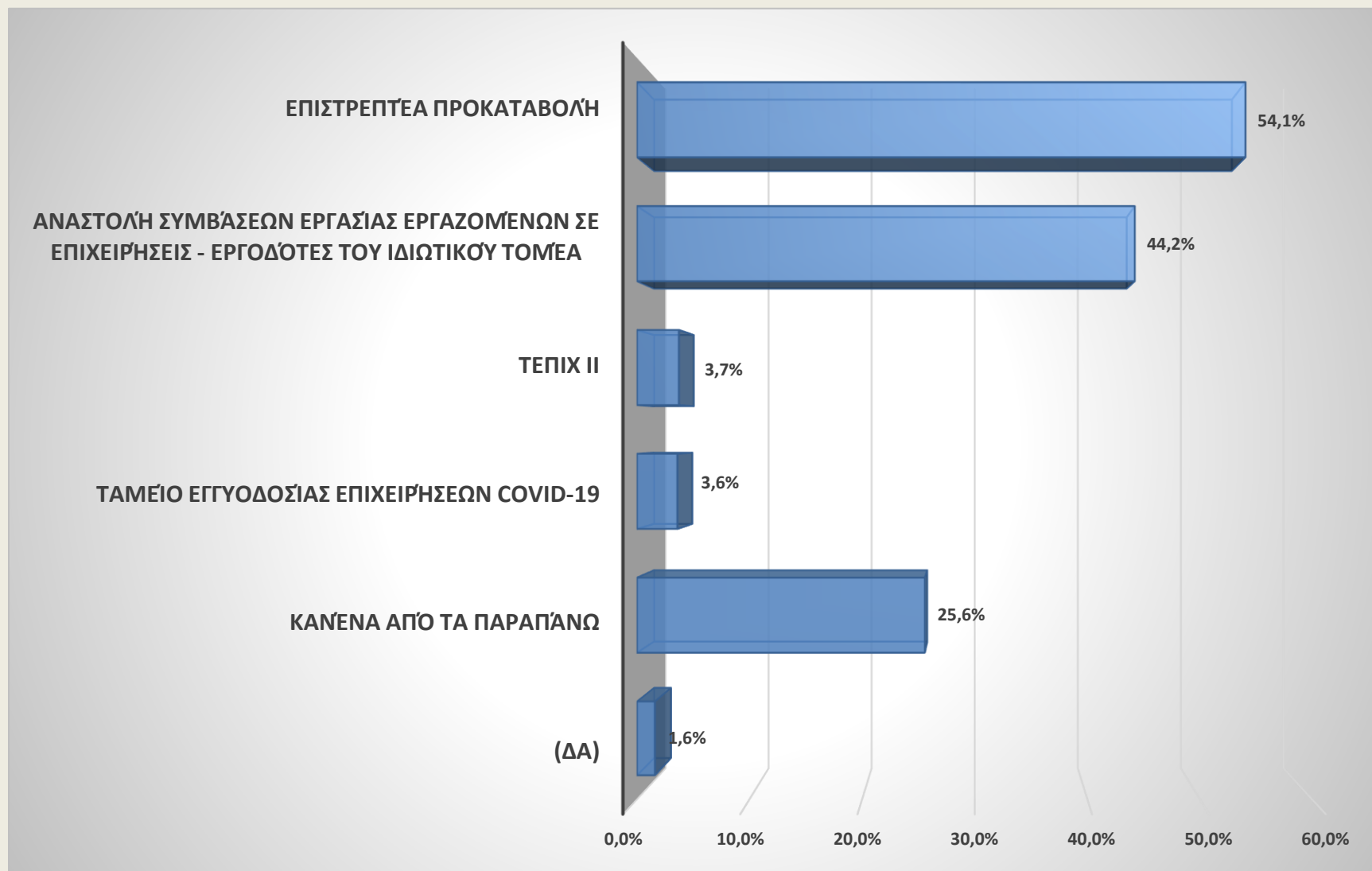


Πόσο θεωρείτε ότι σας βοήθησαν τα μέτρα στήριξης Επιχειρήσεων και εργαζομένων από την αρχή της πανδημίας μέχρι και τα πρόσφατα, λόγω του lockdown;

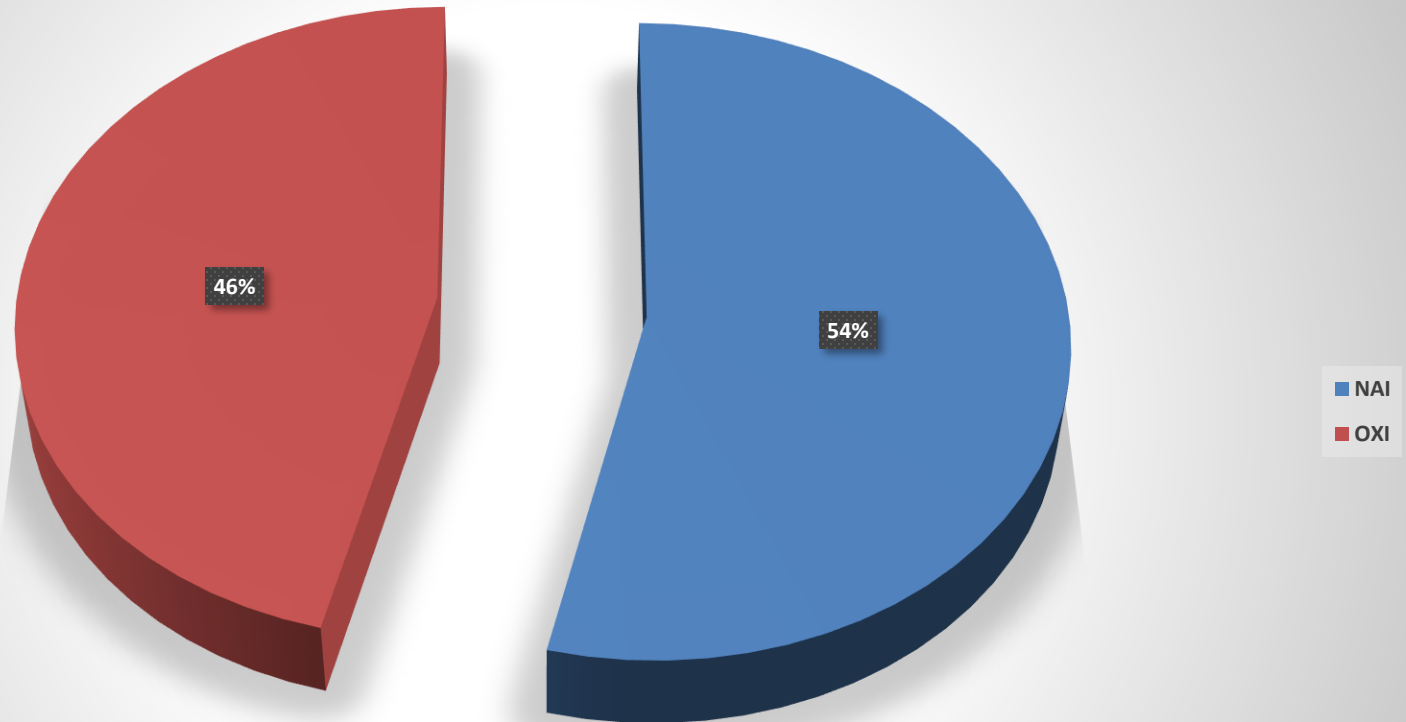
	Πόσο θεωρείτε ότι σας βοήθησαν τα μέτρα στήριξης Επιχειρήσεων και εργαζομένων από την αρχή της πανδημίας μέχρι και τα πρόσφατα, λόγω του lockdown;				
	ΠΟΛΥ	ΑΡΚΕΤΑ	ΛΙΓΟ	ΚΑΘΟΛΟΥ	ΔΓ/ΔΑ
Υπηρεσίες	7,5%	23,7%	46,6%	21,1%	1,1%
Εστίαση	1,0%	28,1%	49,0%	20,8%	1,0%
Εμπόριο	7,2%	12,4%	36,1%	40,2%	4,1%
Άλλο	1,6%	25,0%	31,3%	34,4%	7,8%
Δ.Α		20,0%	20,0%	60,0%	

	Πόσο θεωρείτε ότι σας βοήθησαν τα μέτρα στήριξης Επιχειρήσεων και εργαζομένων από την αρχή της πανδημίας μέχρι και τα πρόσφατα, λόγω του lockdown;				
	ΠΟΛΥ	ΑΡΚΕΤΑ	ΛΙΓΟ	ΚΑΘΟΛΟΥ	ΔΓ/ΔΑ
1-5	5,0%	21,3%	43,1%	28,2%	2,3%
6-10	8,2%	29,6%	43,9%	17,3%	1,0%
11-20	6,3%	12,5%	58,3%	20,8%	2,1%
Πάνω από 20	12,8%	36,2%	38,3%	10,6%	2,1%
Δ.Α		33,3%	33,3%	33,3%	

Ποια εργαλεία έχετε αξιοποιήσει κατά τη διάρκεια της πανδημίας;



Χρησιμοποιήσατε το εργαλείο της επιστρεπτέας προκαταβολής;

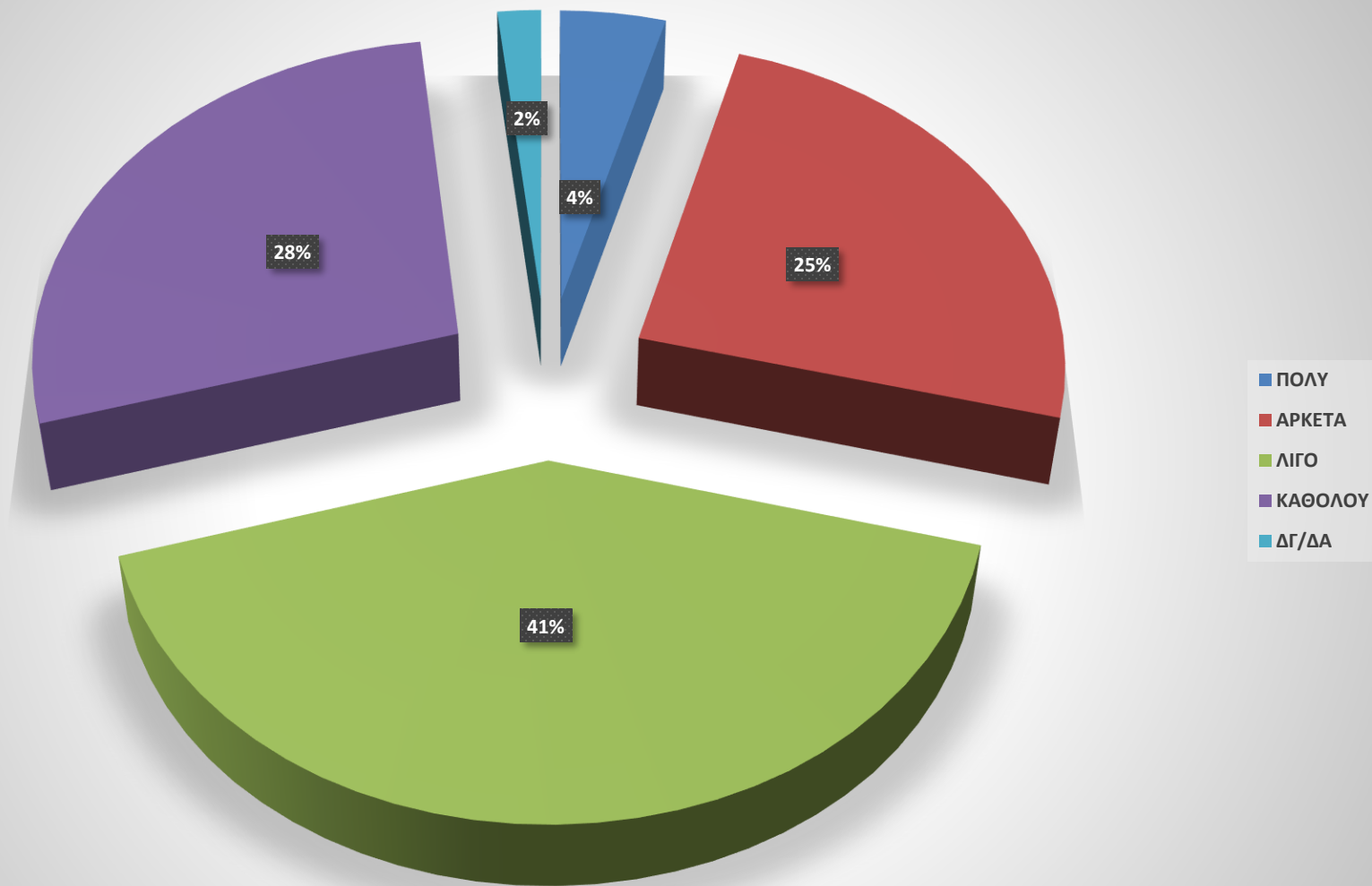


Χρησιμοποιήσατε το εργαλείο της επιστρεπτέας προκαταβολής;

	Χρησιμοποιήσατε το εργαλείο της επιστρεπτέας προκαταβολής;	
	ΝΑΙ	ΟΧΙ
Υπηρεσίες	52,7%	47,3%
Εστίαση	73,2%	26,8%
Εμπόριο	48,5%	51,5%
Άλλο	45,3%	54,7%
Δ.Α	60,0%	40,0%

	Χρησιμοποιήσατε το εργαλείο της επιστρεπτέας προκαταβολής;	
	ΝΑΙ	ΟΧΙ
1-5	49,9%	50,1%
6-10	73,5%	26,5%
11-20	60,4%	39,6%
Πάνω από 20	57,4%	42,6%
Δ.Α	33,3%	66,7%

Το ποσό της επιστρεπτέας προκαταβολής που λάβατε ήταν επαρκές για να καλύψει τις ανάγκες σας;

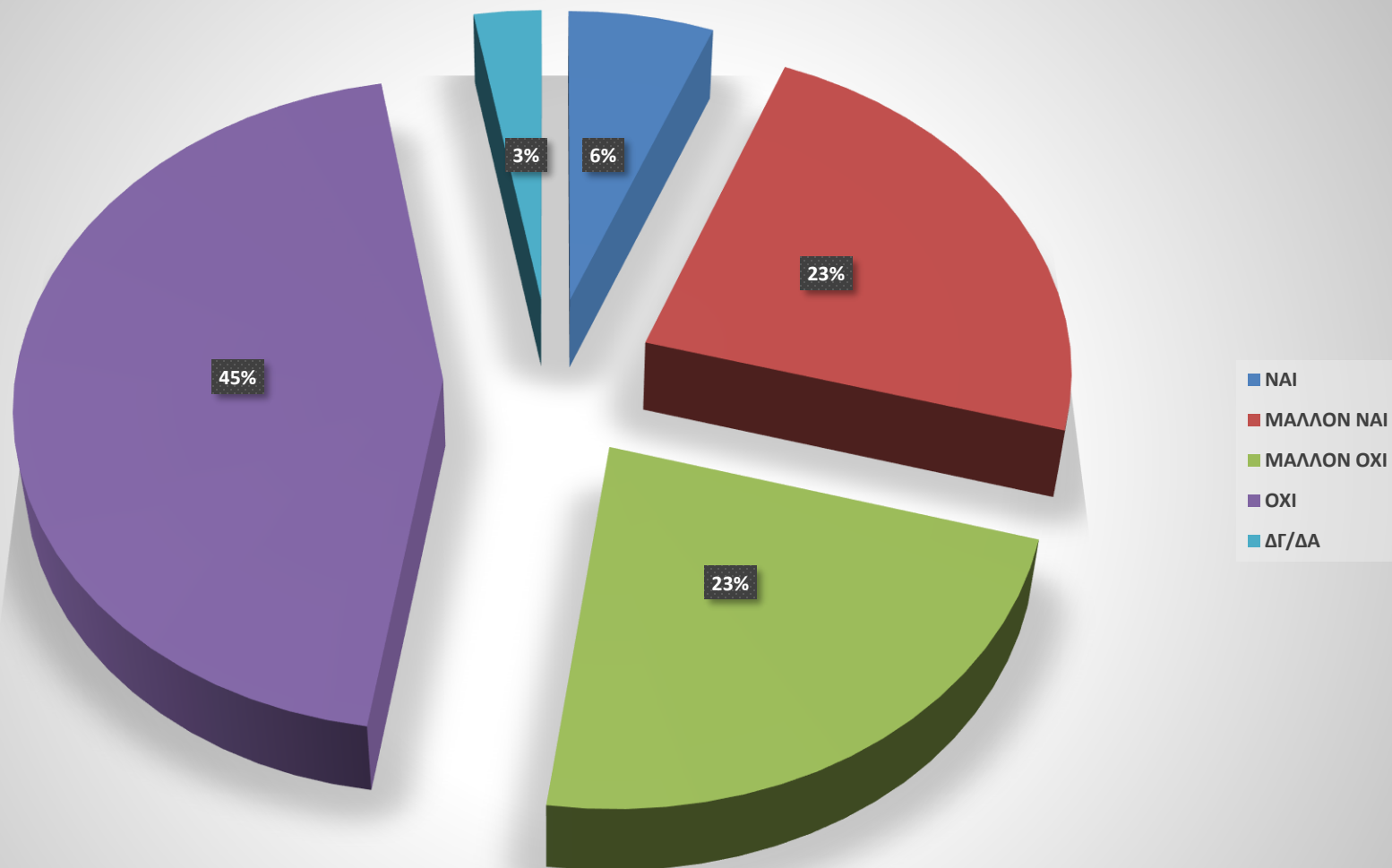


Το ποσό της επιστρεπτέας προκαταβολής που λάβατε ήταν επαρκές για να καλύψει τις ανάγκες σας;

	Το ποσό της επιστρεπτέας προκαταβολής που λάβατε ήταν επαρκές για να καλύψει τις ανάγκες σας;				
	ΠΟΛΥ	ΑΡΚΕΤΑ	ΛΙΓΟ	ΚΑΘΟΛΟΥ	ΔΓ/ΔΑ
Υπηρεσίες	5,4%	27,5%	40,0%	25,4%	1,7%
Εστίαση	2,8%	25,4%	45,1%	26,8%	
Εμπόριο	2,1%	12,8%	38,3%	46,8%	
Άλλο	3,4%	20,7%	48,3%	17,2%	10,3%
Δ.Α			66,7%	33,3%	

	Το ποσό της επιστρεπτέας προκαταβολής που λάβατε ήταν επαρκές για να καλύψει τις ανάγκες σας;				
	ΠΟΛΥ	ΑΡΚΕΤΑ	ΛΙΓΟ	ΚΑΘΟΛΟΥ	ΔΓ/ΔΑ
1-5	3,4%	23,8%	42,1%	28,7%	1,9%
6-10	5,6%	26,4%	37,5%	29,2%	1,4%
11-20	3,4%	20,7%	51,7%	24,1%	
Πάνω από 20	11,1%	33,3%	33,3%	18,5%	3,7%
Δ.Α			100,0%		

Θεωρείτε ότι τα μέτρα ειδικά για το δεύτερο lockdown στηρίζουν επαρκώς τις μικρές επιχειρήσεις και τους αυτοαπασχολούμενους;

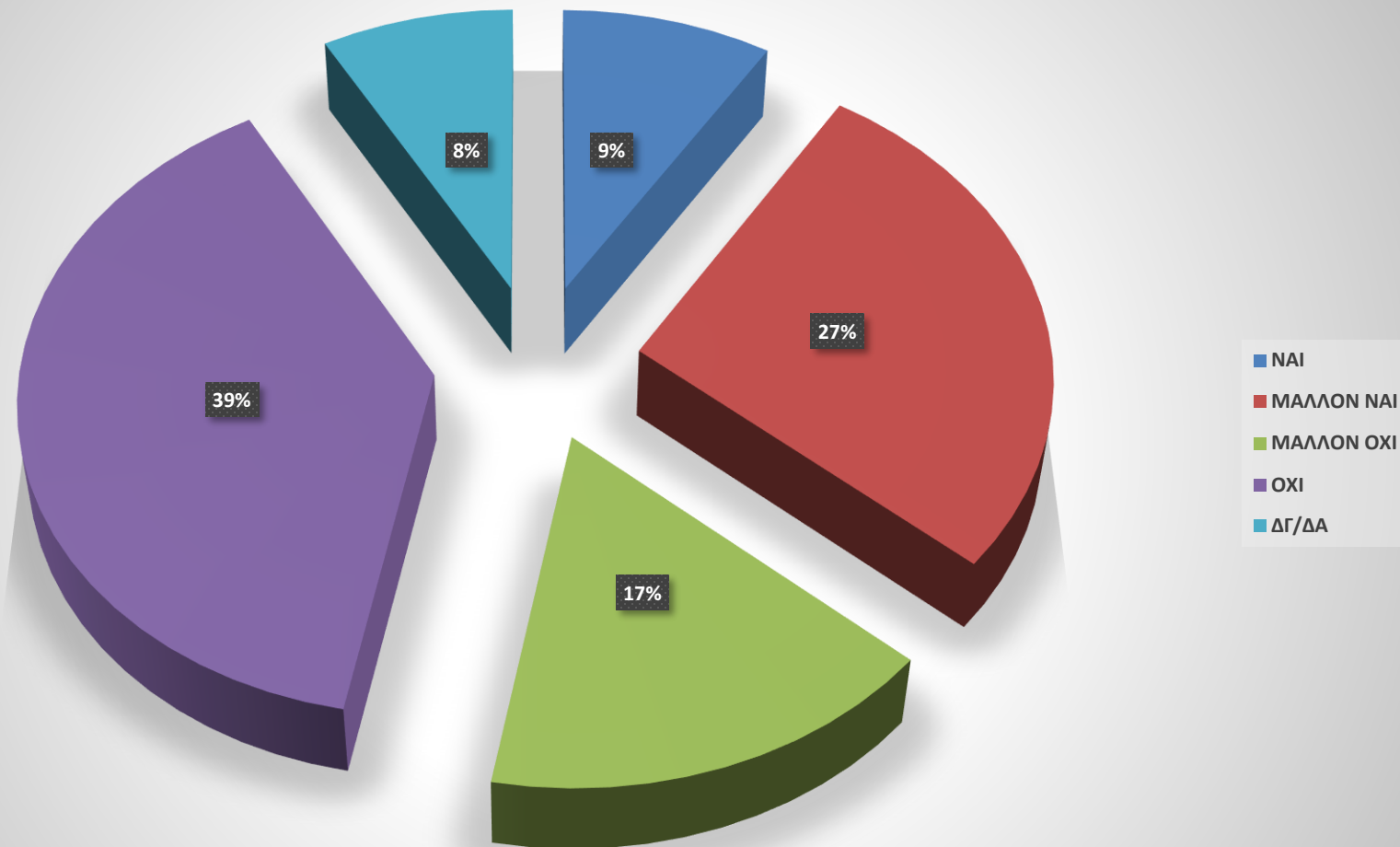


Θεωρείτε ότι τα μέτρα ειδικά για το δεύτερο lockdown στηρίζουν επαρκώς τις μικρές επιχειρήσεις και τους αυτοαπασχολούμενους;

	Θεωρείτε ότι τα μέτρα ειδικά για το δεύτερο lockdown στηρίζουν επαρκώς τις μικρές επιχειρήσεις και τους αυτοαπασχολούμενους;				
	ΝΑΙ	ΜΑΛΛΟΝ ΝΑΙ	ΜΑΛΛΟΝ ΟΧΙ	ΟΧΙ	ΔΓ/ΔΑ
Υπηρεσίες	6,6%	23,6%	23,2%	43,9%	2,6%
Εστίαση	3,1%	28,1%	26,0%	40,6%	2,1%
Εμπόριο	7,2%	15,5%	20,6%	51,5%	5,2%
Άλλο	4,7%	26,6%	20,3%	46,9%	1,6%
Δ.Α		20,0%	20,0%	60,0%	

	Θεωρείτε ότι τα μέτρα ειδικά για το δεύτερο lockdown στηρίζουν επαρκώς τις μικρές επιχειρήσεις και τους αυτοαπασχολούμενους;				
	ΝΑΙ	ΜΑΛΛΟΝ ΝΑΙ	ΜΑΛΛΟΝ ΟΧΙ	ΟΧΙ	ΔΓ/ΔΑ
1-5	5,6%	21,9%	20,8%	48,7%	3,1%
6-10	7,1%	28,6%	31,6%	31,6%	1,0%
11-20		20,8%	25,0%	52,1%	2,1%
Πάνω από 20	15,2%	30,4%	26,1%	23,9%	4,3%
Δ.Α		33,3%	33,3%	33,3%	

Πιστεύετε ότι το click away βοήθησε τις Επιχειρήσεις να αυξήσουν έστω λίγο τον τζίρο τους;

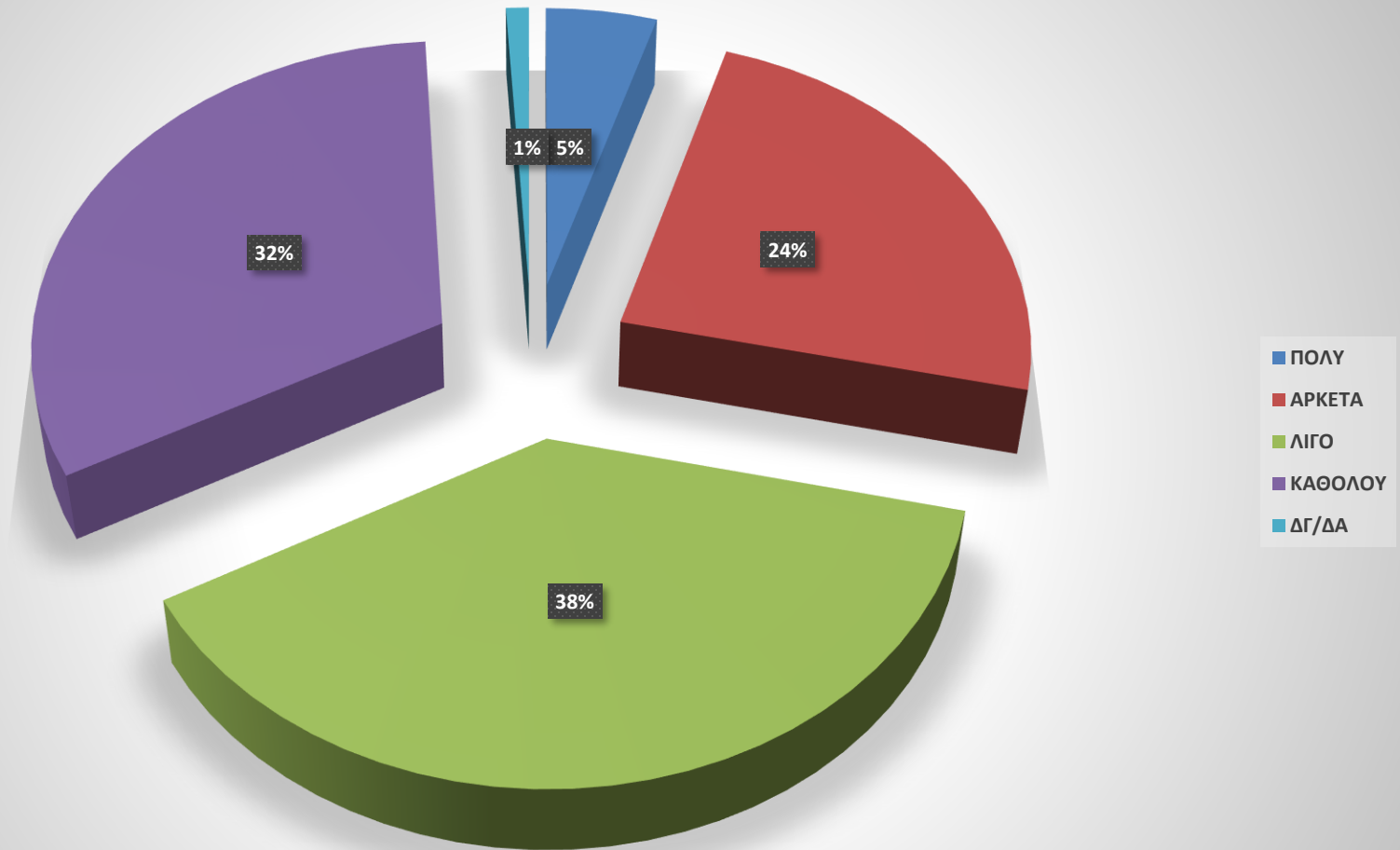


Πιστεύετε ότι το click away βοήθησε τις Επιχειρήσεις να αυξήσουν έστω λίγο τον τζίρο τους;

	Πιστεύετε ότι το click away βοήθησε τις Επιχειρήσεις να αυξήσουν έστω λίγο τον τζίρο τους;				
	ΝΑΙ	ΜΑΛΛΟΝ ΝΑΙ	ΜΑΛΛΟΝ ΟΧΙ	ΟΧΙ	ΔΓ/ΔΑ
Υπηρεσίες	8,2%	30,8%	19,2%	34,0%	7,9%
Εστίαση	9,7%	22,2%	15,3%	44,4%	8,3%
Εμπόριο	7,5%	13,4%	13,4%	58,2%	7,5%
Άλλο	15,7%	29,4%	5,9%	37,3%	11,8%
Δ.Α		50,0%	25,0%	25,0%	

	Πιστεύετε ότι το click away βοήθησε τις Επιχειρήσεις να αυξήσουν έστω λίγο τον τζίρο τους;				
	ΝΑΙ	ΜΑΛΛΟΝ ΝΑΙ	ΜΑΛΛΟΝ ΟΧΙ	ΟΧΙ	ΔΓ/ΔΑ
1-5	9,1%	28,6%	15,7%	38,5%	8,2%
6-10	4,2%	27,8%	20,8%	40,3%	6,9%
11-20	13,5%	10,8%	13,5%	51,4%	10,8%
Πάνω από 20	13,5%	29,7%	21,6%	27,0%	8,1%
Δ.Α		50,0%		50,0%	

Πόσο αισιόδοξος/η είστε για την πορεία της Ελληνικής Οικονομίας;

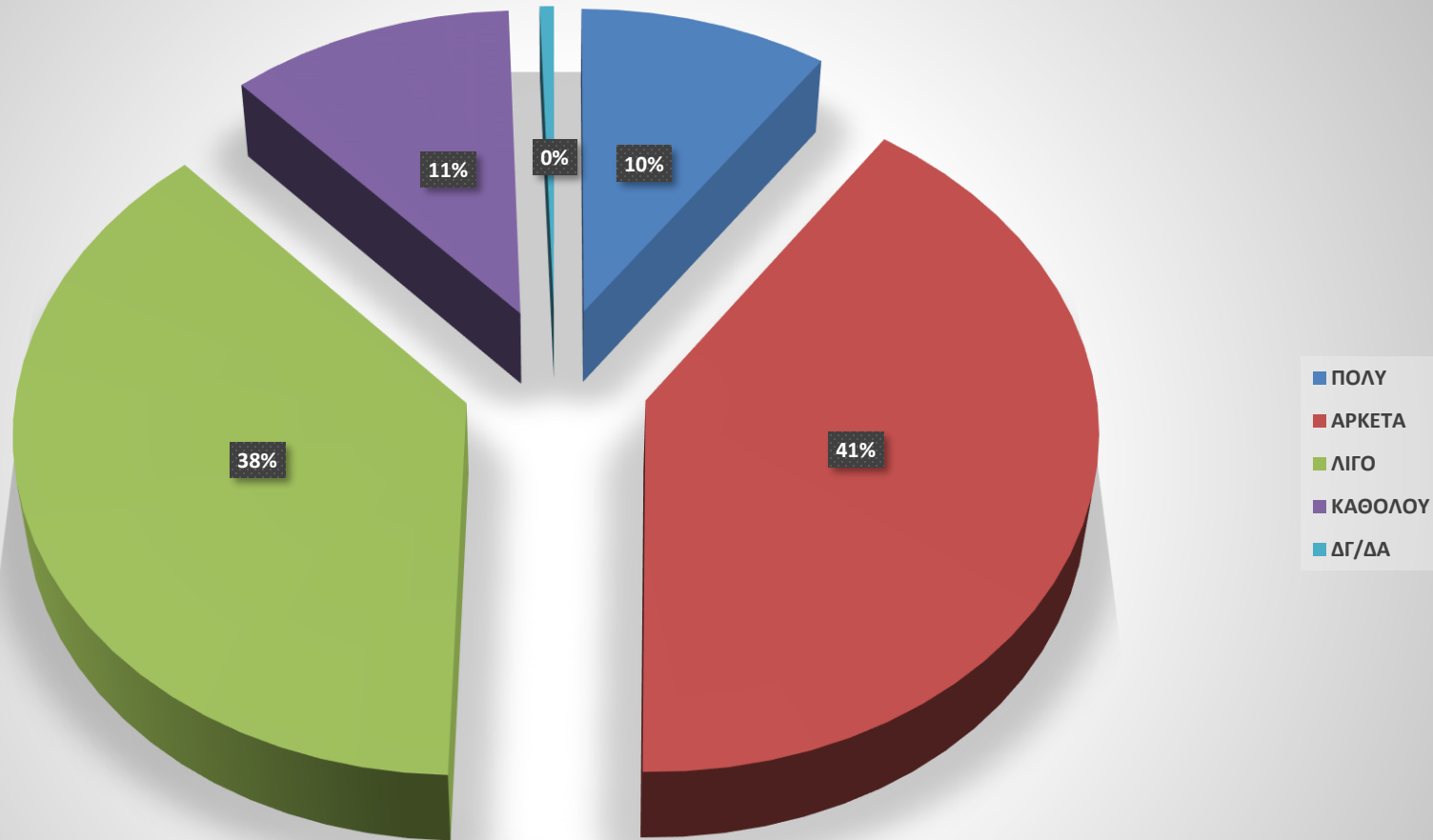


Πόσο αισιόδοξος/η είστε για την πορεία της Ελληνικής Οικονομίας;

	Πόσο αισιόδοξος/η είστε για την πορεία της Ελληνικής Οικονομίας;				
	ΠΟΛΥ	ΑΡΚΕΤΑ	ΛΙΓΟ	ΚΑΘΟΛΟΥ	ΔΓ/ΔΑ
Υπηρεσίες	4,2%	27,6%	38,6%	28,7%	0,9%
Εστίαση	5,2%	14,6%	42,7%	36,5%	1,0%
Εμπόριο	7,2%	16,5%	37,1%	37,1%	2,1%
Άλλο	4,7%	21,9%	34,4%	39,1%	
Δ.Α		20,0%	20,0%	60,0%	

	Πόσο αισιόδοξος/η είστε για την πορεία της Ελληνικής Οικονομίας;				
	ΠΟΛΥ	ΑΡΚΕΤΑ	ΛΙΓΟ	ΚΑΘΟΛΟΥ	ΔΓ/ΔΑ
1-5	5,2%	23,1%	37,7%	33,3%	0,8%
6-10	3,1%	25,5%	39,8%	29,6%	2,0%
11-20		22,9%	41,7%	33,3%	2,1%
Πάνω από 20	8,7%	28,3%	41,3%	21,7%	
Δ.Α		33,3%	33,3%	33,3%	

Πόσο αισιόδοξος είστε για την πορεία της δικής σας Επιχείρησης;

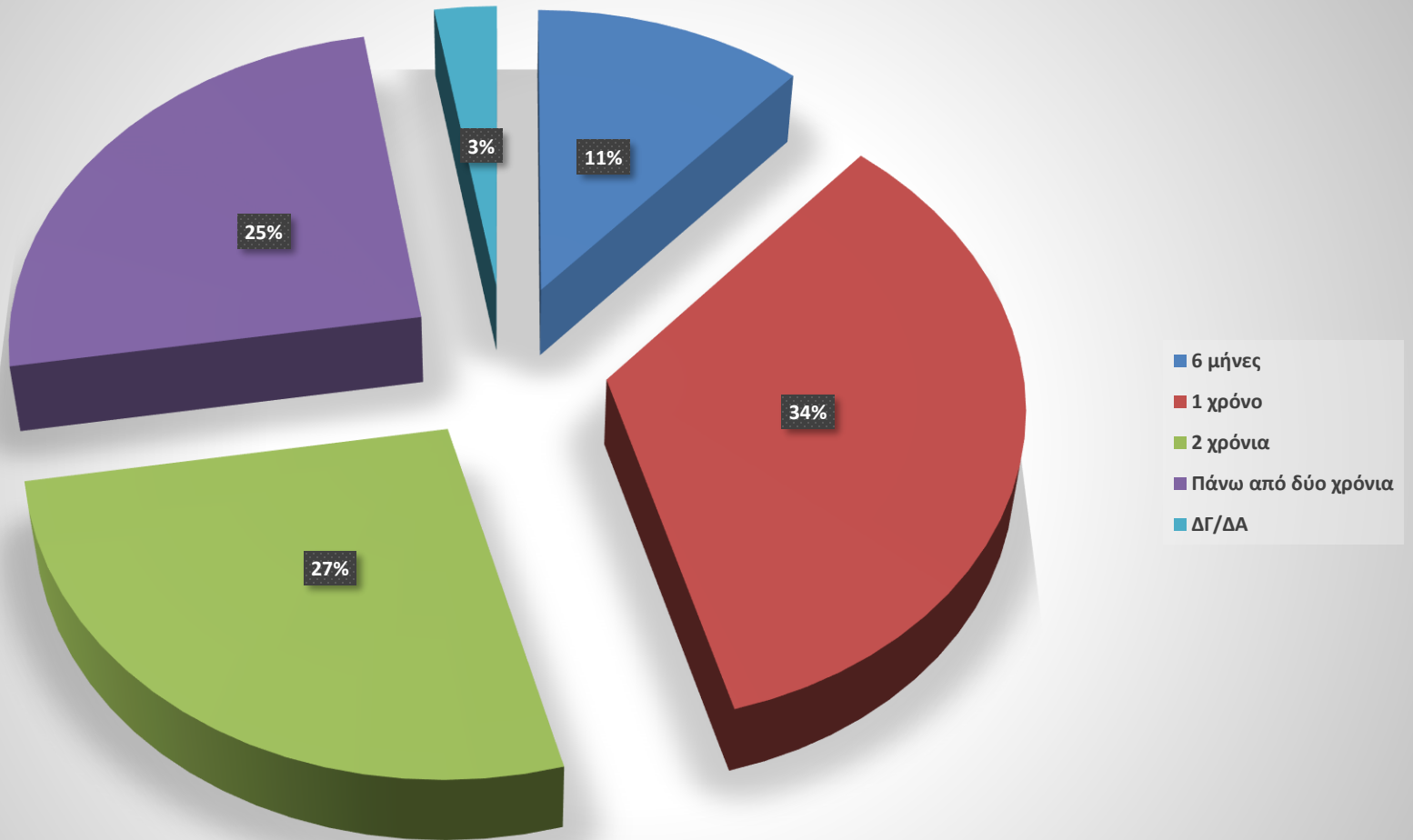


Πόσο αισιόδοξος είστε για την πορεία της δικής σας Επιχείρησης;

	Πόσο αισιόδοξος είστε για την πορεία της δικής σας Επιχείρησης;				
	ΠΟΛΥ	ΑΡΚΕΤΑ	ΛΙΓΟ	ΚΑΘΟΛΟΥ	ΔΓ/ΔΑ
Υπηρεσίες	8,6%	45,5%	36,2%	9,3%	0,4%
Εστίαση	7,3%	24,0%	51,0%	16,7%	1,0%
Εμπόριο	14,4%	29,9%	39,2%	16,5%	
Άλλο	15,6%	43,8%	31,3%	7,8%	1,6%
Δ.Α		80,0%		20,0%	

	Πόσο αισιόδοξος είστε για την πορεία της δικής σας Επιχείρησης;				
	ΠΟΛΥ	ΑΡΚΕΤΑ	ΛΙΓΟ	ΚΑΘΟΛΟΥ	ΔΓ/ΔΑ
1-5	10,6%	38,8%	37,5%	12,3%	0,8%
6-10	8,2%	42,9%	40,8%	8,2%	
11-20	8,3%	43,8%	37,5%	10,4%	
Πάνω από 20	6,5%	50,0%	39,1%	4,3%	
Δ.Α		66,7%		33,3%	

Πόσο πιστεύετε ότι θα κρατήσει η οικονομική κρίση λόγω κορονοϊού;

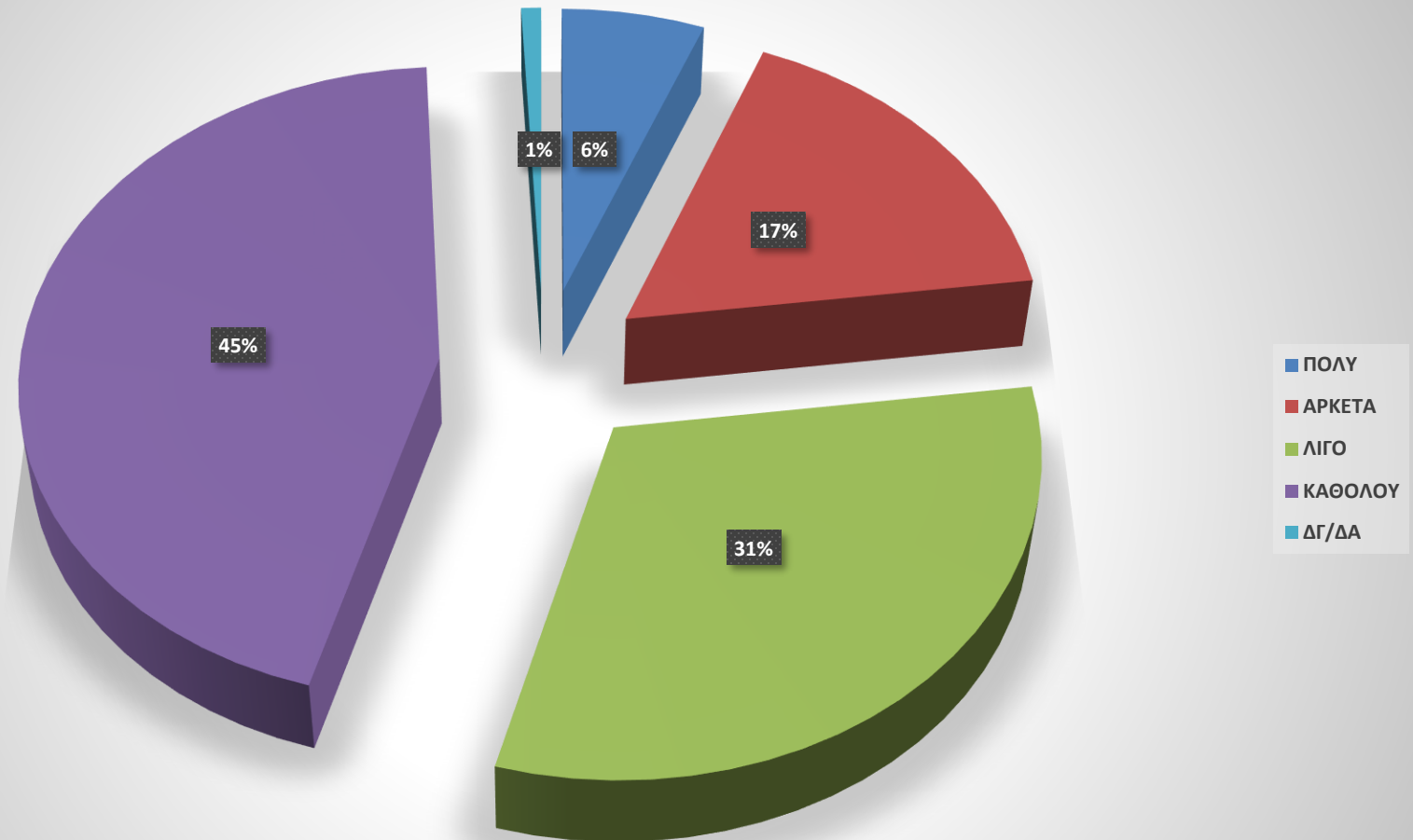


Πόσο πιστεύετε ότι θα κρατήσει η οικονομική κρίση λόγω κορονοϊού;

	Πόσο πιστεύετε ότι θα κρατήσει η οικονομική κρίση λόγω κορονοϊού;				
	6 μήνες	1 χρόνο	2 χρόνια	Πάνω από δύο χρόνια	ΔΓ/ΔΑ
Υπηρεσίες	11,3%	34,9%	27,4%	24,3%	2,2%
Εστίαση	8,3%	31,3%	28,1%	31,3%	1,0%
Εμπόριο	15,5%	33,0%	22,7%	20,6%	8,2%
Άλλο	10,9%	35,9%	26,6%	26,6%	
Δ.Α	20,0%	40,0%	20,0%	20,0%	

	Πόσο πιστεύετε ότι θα κρατήσει η οικονομική κρίση λόγω κορονοϊού;				
	6 μήνες	1 χρόνο	2 χρόνια	Πάνω από δύο χρόνια	ΔΓ/ΔΑ
1-5	12,5%	34,2%	25,4%	24,6%	3,3%
6-10	8,2%	34,7%	27,6%	28,6%	1,0%
11-20	10,4%	31,3%	31,3%	27,1%	
Πάνω από 20	8,7%	37,0%	37,0%	15,2%	2,2%
Δ.Α		33,3%		66,7%	

Πόσο πιθανό θεωρείτε να αναγκασθείτε να κλείσετε την Επιχείρησή σας;

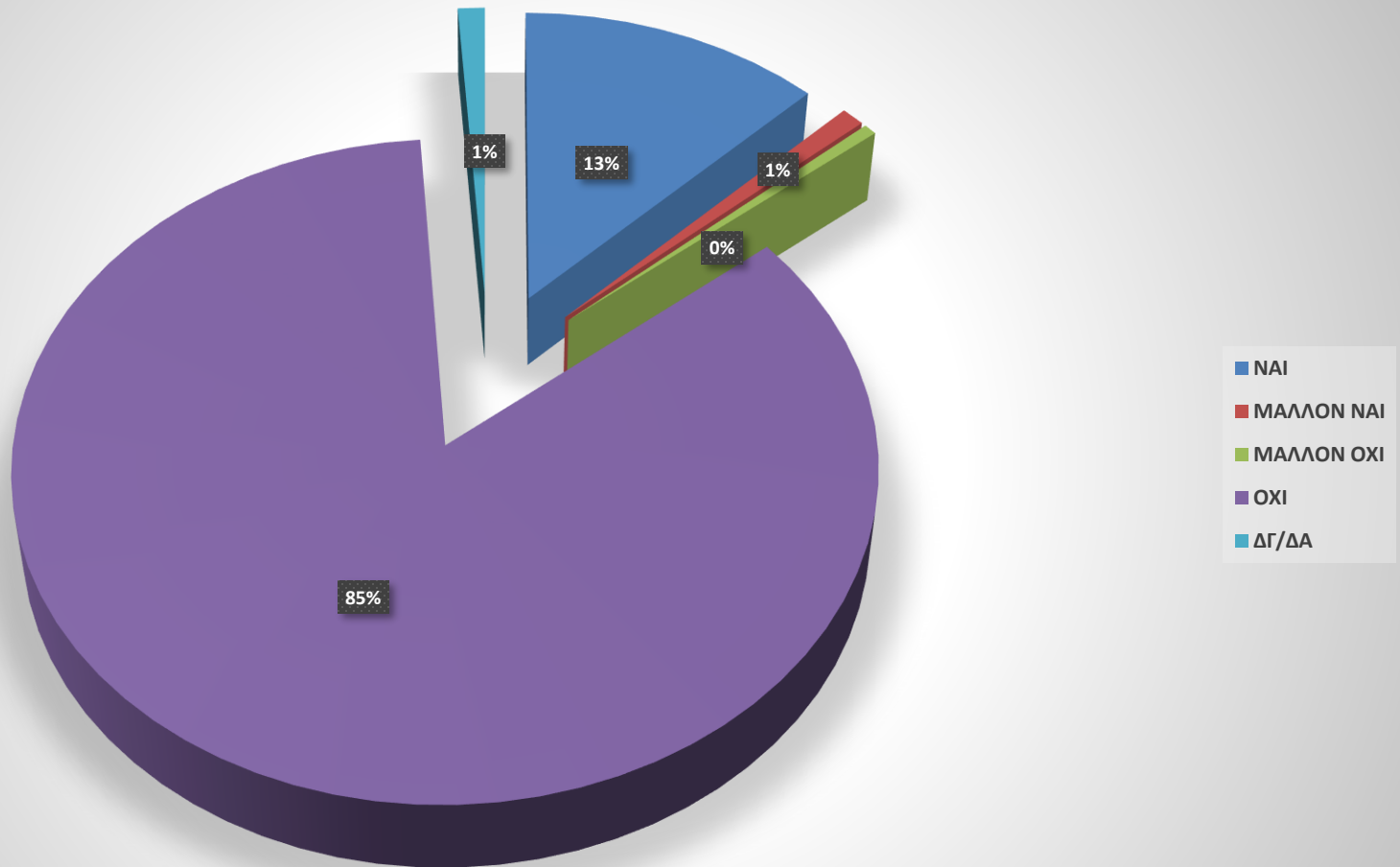


Πόσο πιθανό θεωρείτε να αναγκασθείτε να κλείσετε την Επιχείρησή σας;

	Πόσο πιθανό θεωρείτε να αναγκασθείτε να κλείσετε την Επιχείρησή σας;				
	ΠΟΛΥ	ΑΡΚΕΤΑ	ΛΙΓΟ	ΚΑΘΟΛΟΥ	ΔΓ/ΔΑ
Υπηρεσίες	3,8%	13,7%	29,4%	52,2%	0,9%
Εστίαση	12,5%	29,2%	35,4%	21,9%	1,0%
Εμπόριο	10,3%	23,7%	34,0%	30,9%	1,0%
Άλλο	4,7%	10,9%	34,4%	50,0%	
Δ.Α	20,0%	20,0%	40,0%	20,0%	

	Πόσο πιθανό θεωρείτε να αναγκασθείτε να κλείσετε την Επιχείρησή σας;				
	ΠΟΛΥ	ΑΡΚΕΤΑ	ΛΙΓΟ	ΚΑΘΟΛΟΥ	ΔΓ/ΔΑ
1-5	6,2%	16,6%	29,1%	47,8%	0,4%
6-10	3,1%	15,3%	44,9%	36,7%	
11-20	10,4%	27,1%	31,3%	29,2%	2,1%
Πάνω από 20	4,3%	15,2%	28,3%	45,7%	6,5%
Δ.Α	33,3%		33,3%	33,3%	

Έχετε ανοικτό στεγαστικό ή επιχειρηματικό δάνειο που δεν ικανοποιείτε;

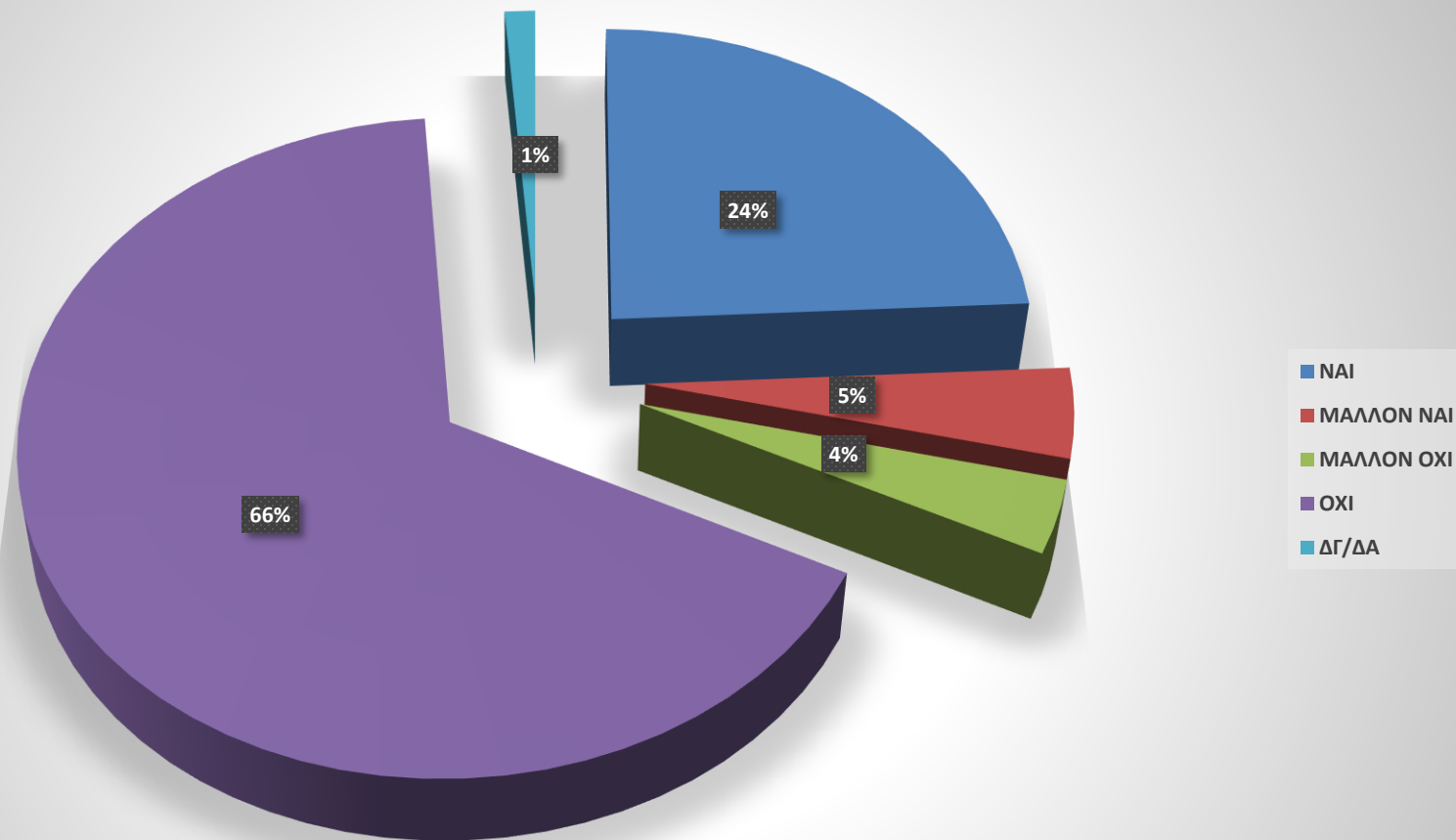


Έχετε ανοικτό στεγαστικό ή επιχειρηματικό δάνειο που δεν ικανοποιείτε;

	Έχετε ανοικτό στεγαστικό ή επιχειρηματικό δάνειο που δεν ικανοποιείτε;				
	ΝΑΙ	ΜΑΛΛΟΝ ΝΑΙ	ΜΑΛΛΟΝ ΟΧΙ	ΟΧΙ	ΔΓ/ΔΑ
Υπηρεσίες	12,4%	0,9%	0,7%	85,2%	0,9%
Εστίαση	16,7%	1,0%		81,3%	1,0%
Εμπόριο	13,4%	2,1%		84,5%	
Άλλο	6,3%		1,6%	87,5%	4,7%
Δ.Α	20,0%			80,0%	

	Έχετε ανοικτό στεγαστικό ή επιχειρηματικό δάνειο που δεν ικανοποιείτε;				
	ΝΑΙ	ΜΑΛΛΟΝ ΝΑΙ	ΜΑΛΛΟΝ ΟΧΙ	ΟΧΙ	ΔΓ/ΔΑ
1-5	10,4%	1,0%	0,8%	86,9%	1,0%
6-10	14,3%	1,0%		83,7%	1,0%
11-20	22,9%			75,0%	2,1%
Πάνω από 20	23,9%	2,2%		71,7%	2,2%
Δ.Α				100,0%	

Έχετε ανοικτές σημαντικές οφειλές σε Εφορία, Τράπεζες, ΙΚΑ και αλλού που δεν μπορείτε να ικανοποιήσετε;

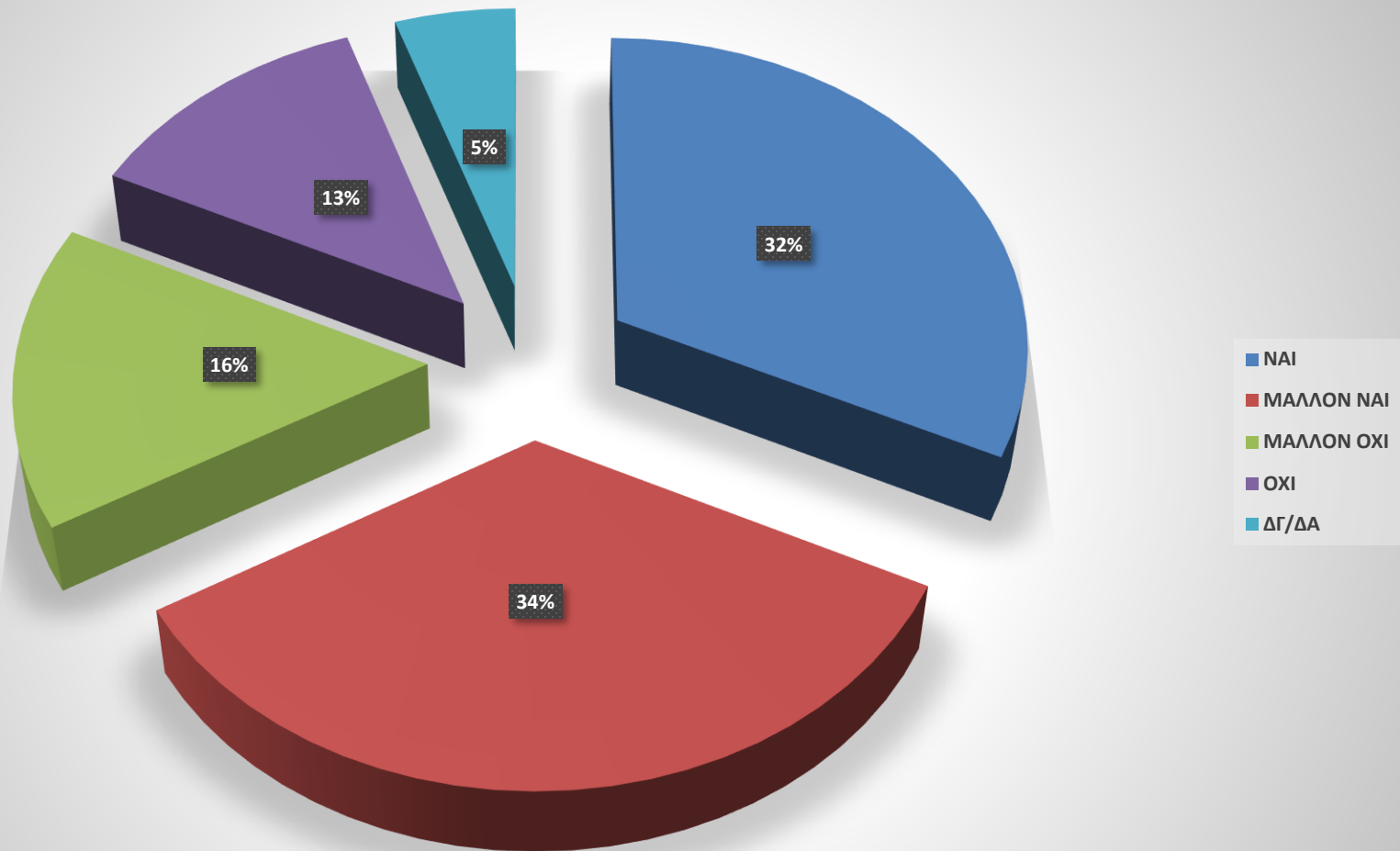


Έχετε ανοικτές σημαντικές οφειλές σε Εφορία, Τράπεζες, ΙΚΑ και αλλού που δεν μπορείτε να ικανοποιήσετε;

	Έχετε ανοικτές σημαντικές οφειλές σε Εφορία, Τράπεζες, ΙΚΑ και αλλού που δεν μπορείτε να ικανοποιήσετε;				
	ΝΑΙ	ΜΑΛΛΟΝ ΝΑΙ	ΜΑΛΛΟΝ ΟΧΙ	ΟΧΙ	ΔΓ/ΔΑ
Υπηρεσίες	19,6%	5,1%	4,9%	69,5%	0,9%
Εστίαση	38,5%	4,2%	1,0%	54,2%	2,1%
Εμπόριο	30,9%	3,1%		66,0%	
Άλλο	25,0%	3,1%	3,1%	65,6%	3,1%
Δ.Α	20,0%		20,0%	40,0%	20,0%

	Έχετε ανοικτές σημαντικές οφειλές σε Εφορία, Τράπεζες, ΙΚΑ και αλλού που δεν μπορείτε να ικανοποιήσετε;				
	ΝΑΙ	ΜΑΛΛΟΝ ΝΑΙ	ΜΑΛΛΟΝ ΟΧΙ	ΟΧΙ	ΔΓ/ΔΑ
1-5	24,4%	3,8%	3,7%	67,3%	0,8%
6-10	21,4%	4,1%	5,1%	67,3%	2,0%
11-20	25,0%	8,3%	4,2%	60,4%	2,1%
Πάνω από 20	28,3%	8,7%		60,9%	2,2%
Δ.Α				66,7%	33,3%

Θεωρείτε ότι θα ανταποκριθείτε στις σωρευμένες οφειλές (π.χ. ασφαλιστικά ταμεία, τράπεζες, φορολογικές οφειλές) με το πέρας της πανδημικής κρίσης;

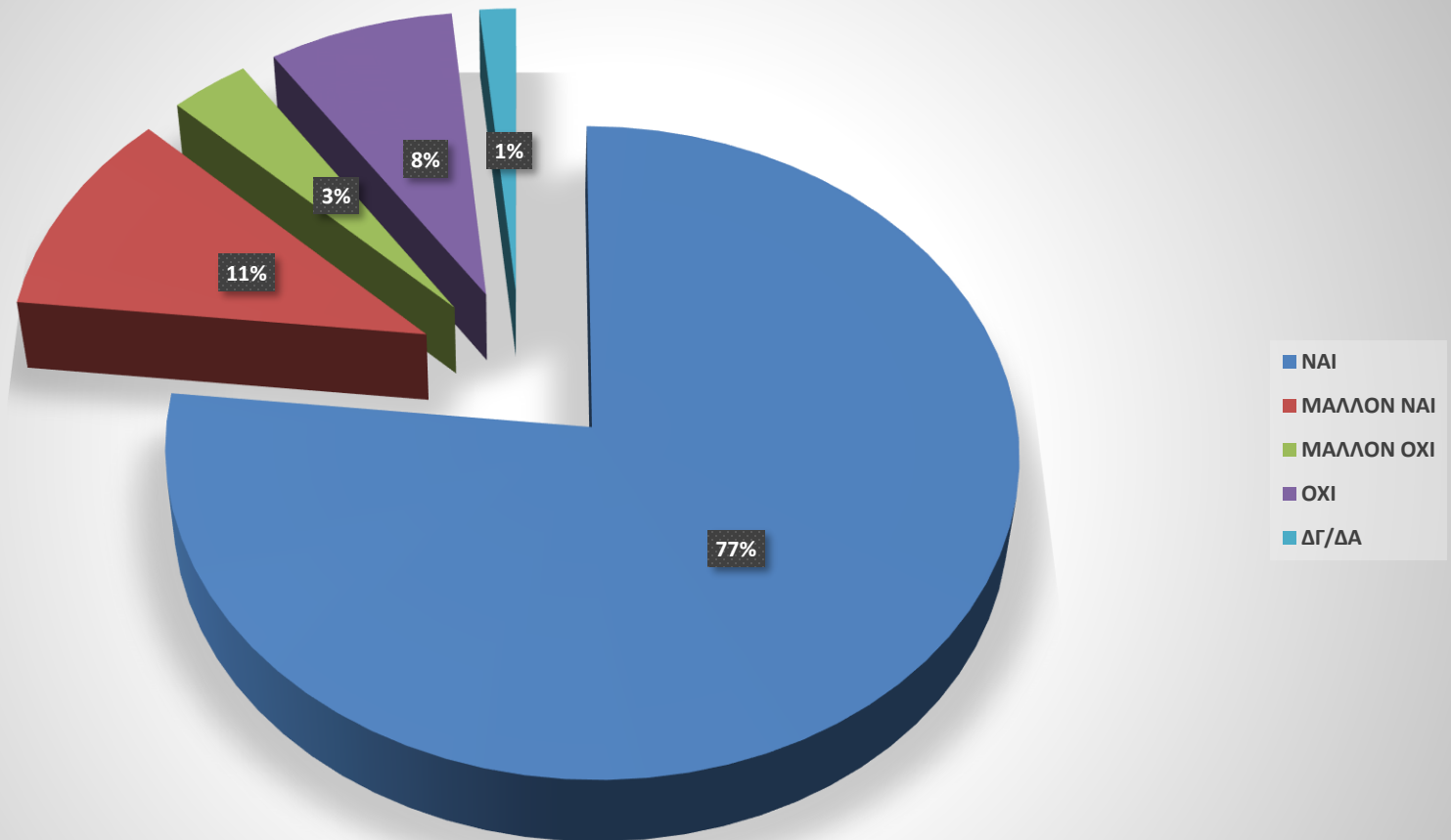


Θεωρείτε ότι θα ανταποκριθείτε στις σωρευμένες οφειλές (π.χ. ασφαλιστικά ταμεία, τράπεζες, φορολογικές οφειλές) με το πέρας τις πανδημικής κρίσης;

	Θεωρείτε ότι θα ανταποκριθείτε στις σωρευμένες οφειλές (π.χ. ασφαλιστικά ταμεία, τράπεζες, φορολογικές οφειλές) με το πέρας τις πανδημικής κρίσης;				
	ΝΑΙ	ΜΑΛΛΟΝ ΝΑΙ	ΜΑΛΛΟΝ ΟΧΙ	ΟΧΙ	ΔΓ/ΔΑ
Υπηρεσίες	33,4%	35,8%	15,5%	10,4%	4,9%
Εστίαση	25,8%	26,8%	23,7%	18,6%	5,2%
Εμπόριο	29,9%	32,0%	14,4%	18,6%	5,2%
Άλλο	39,1%	35,9%	7,8%	10,9%	6,3%
Δ.Α		80,0%			20,0%

	Θεωρείτε ότι θα ανταποκριθείτε στις σωρευμένες οφειλές (π.χ. ασφαλιστικά ταμεία, τράπεζες, φορολογικές οφειλές) με το πέρας τις πανδημικής κρίσης;				
	ΝΑΙ	ΜΑΛΛΟΝ ΝΑΙ	ΜΑΛΛΟΝ ΟΧΙ	ΟΧΙ	ΔΓ/ΔΑ
1-5	31,2%	36,0%	15,0%	12,3%	5,6%
6-10	31,6%	34,7%	17,3%	13,3%	3,1%
11-20	35,4%	22,9%	20,8%	14,6%	6,3%
Πάνω από 20	41,3%	28,3%	15,2%	13,0%	2,2%
Δ.Α	33,3%	33,3%			33,3%

Συμφωνείτε με την πρόταση διαγραφής τουλάχιστον μέρους των υποχρεώσεων σας προς την εφορία και τα ασφαλιστικά ταμεία;

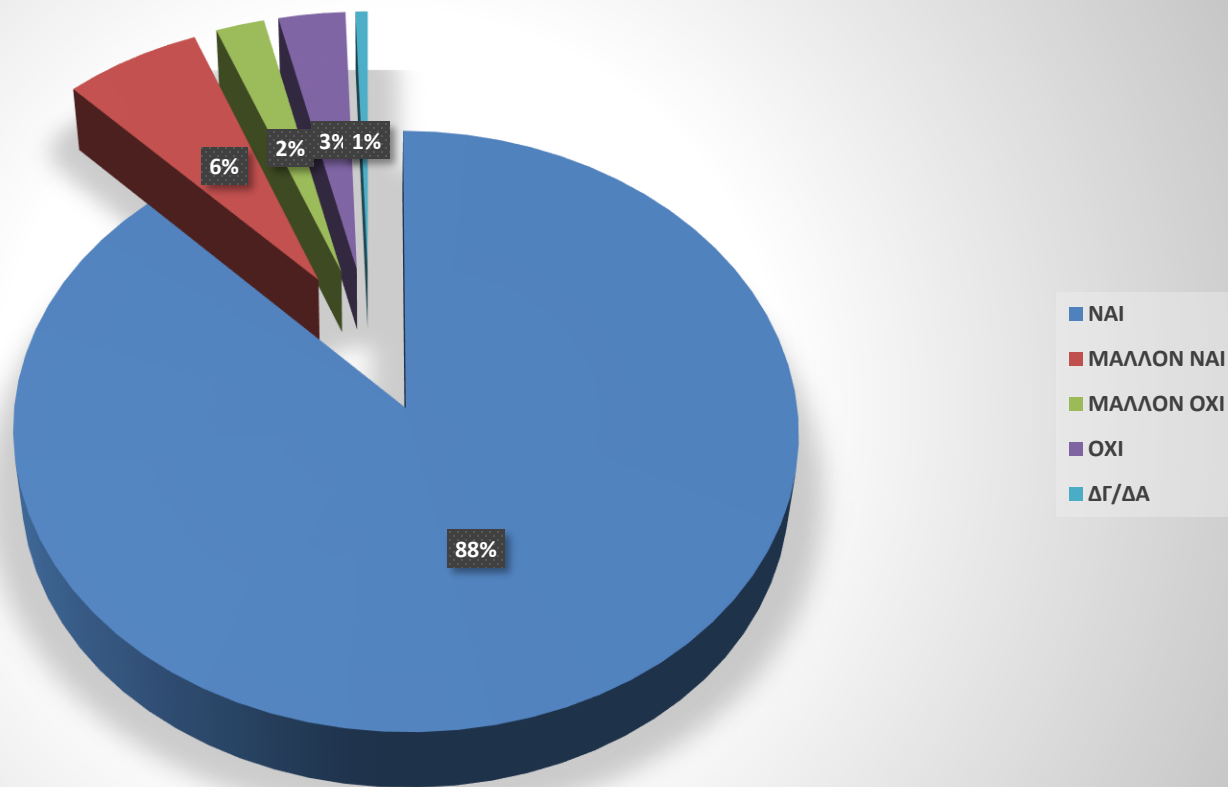


Συμφωνείτε με την πρόταση διαγραφής τουλάχιστον μέρους των υποχρεώσεων σας προς την εφορία και τα ασφαλιστικά ταμεία;

	Συμφωνείτε με την πρόταση διαγραφής τουλάχιστον μέρους των υποχρεώσεων σας προς την εφορία και τα ασφαλιστικά ταμεία;				
	ΝΑΙ	ΜΑΛΛΟΝ ΝΑΙ	ΜΑΛΛΟΝ ΟΧΙ	ΟΧΙ	ΔΓ/ΔΑ
Υπηρεσίες	74,8%	11,0%	4,2%	8,4%	1,5%
Εστίαση	86,6%	7,2%	1,0%	5,2%	
Εμπόριο	79,4%	8,2%	3,1%	6,2%	3,1%
Άλλο	70,3%	17,2%	1,6%	10,9%	
Δ.Α	80,0%				20,0%

	Συμφωνείτε με την πρόταση διαγραφής τουλάχιστον μέρους των υποχρεώσεων σας προς την εφορία και τα ασφαλιστικά ταμεία;				
	ΝΑΙ	ΜΑΛΛΟΝ ΝΑΙ	ΜΑΛΛΟΝ ΟΧΙ	ΟΧΙ	ΔΓ/ΔΑ
1-5	75,8%	11,2%	3,7%	7,9%	1,5%
6-10	79,6%	9,2%	3,1%	6,1%	2,0%
11-20	89,6%	8,3%		2,1%	
Πάνω από 20	70,2%	10,6%	4,3%	14,9%	
Δ.Α	33,3%			33,3%	33,3%

Συμφωνείτε με την πρόταση για μείωση των ασφαλιστικών εισφορών κατά 50% όσο διαρκεί η κρίση;

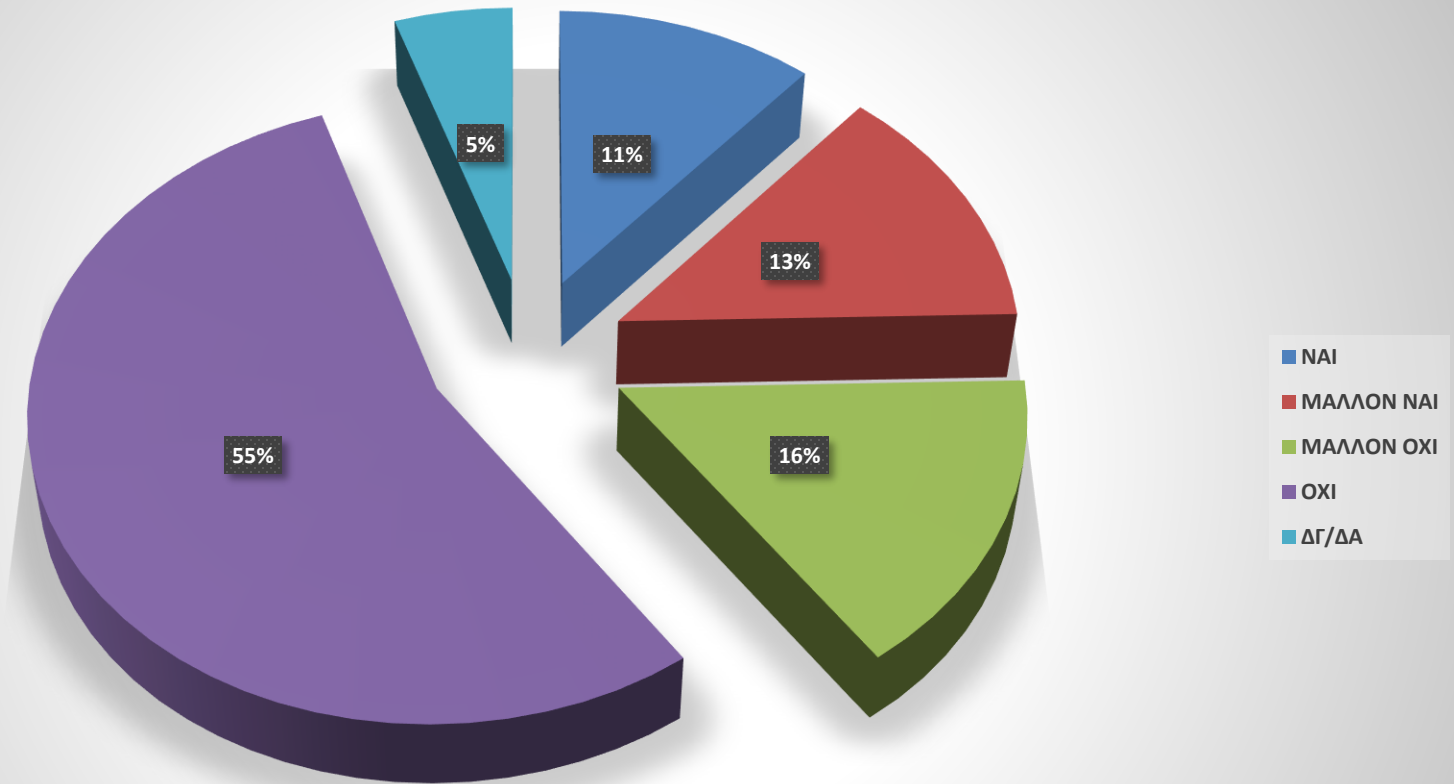


Συμφωνείτε με την πρόταση για μείωση των ασφαλιστικών εισφορών κατά 50% όσο διαρκεί η κρίση;

	Συμφωνείτε με την πρόταση για μείωση των ασφαλιστικών εισφορών κατά 50% όσο διαρκεί η κρίση;				
	ΝΑΙ	ΜΑΛΛΟΝ ΝΑΙ	ΜΑΛΛΟΝ ΟΧΙ	ΟΧΙ	ΔΓ/ΔΑ
Υπηρεσίες	88,9%	4,9%	2,4%	3,3%	0,4%
Εστίαση	88,7%	9,3%	1,0%	1,0%	
Εμπόριο	88,7%	7,2%	1,0%	2,1%	1,0%
Άλλο	79,7%	9,4%	4,7%	6,3%	
Δ.Α	60,0%	20,0%			20,0%

	Συμφωνείτε με την πρόταση για μείωση των ασφαλιστικών εισφορών κατά 50% όσο διαρκεί η κρίση;				
	ΝΑΙ	ΜΑΛΛΟΝ ΝΑΙ	ΜΑΛΛΟΝ ΟΧΙ	ΟΧΙ	ΔΓ/ΔΑ
1-5	87,9%	6,6%	2,3%	2,7%	0,6%
6-10	87,8%	6,1%	2,0%	4,1%	
11-20	93,8%	2,1%		4,2%	
Πάνω από 20	85,1%	8,5%	4,3%	2,1%	
Δ.Α	33,3%			33,3%	33,3%

Θεωρείτε ότι θα αναγκαστείτε να προβείτε σε απολύσεις το επόμενο διάστημα;

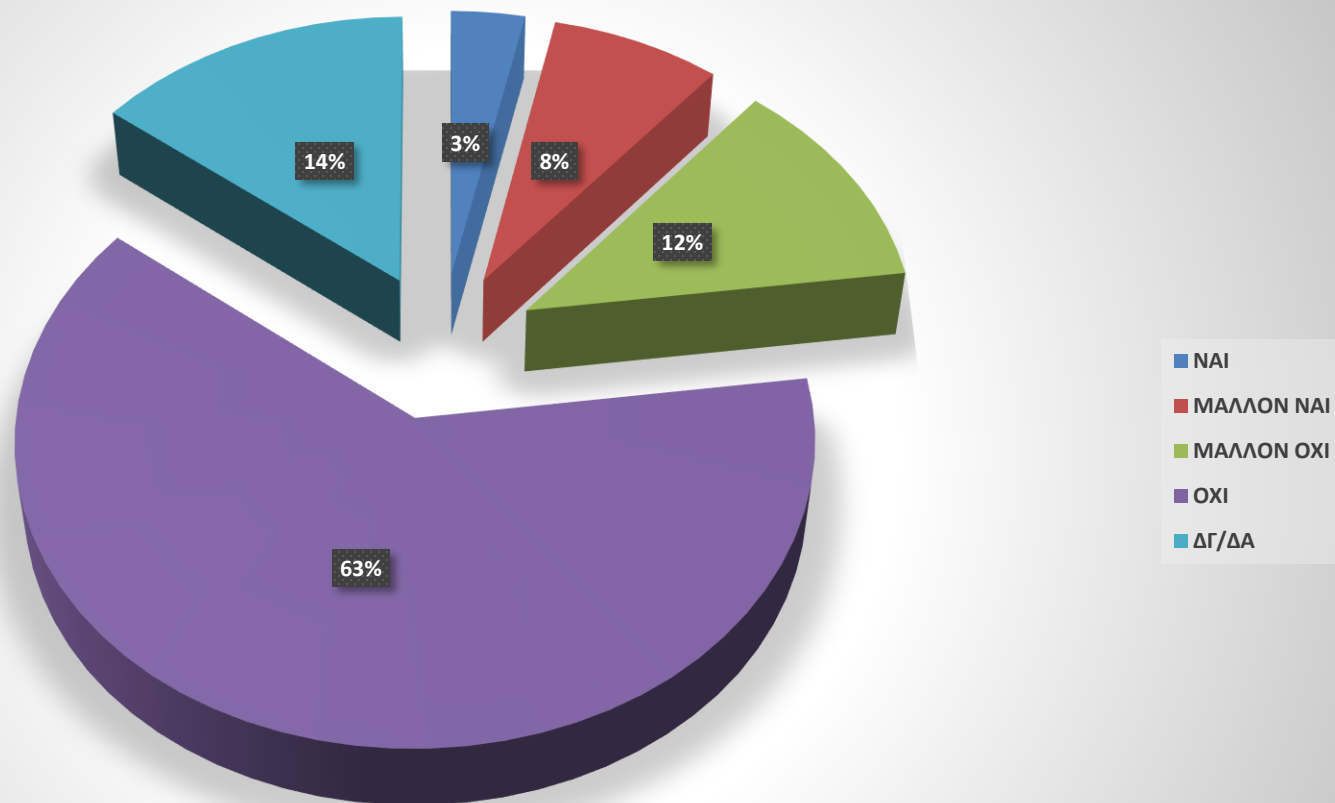


Θεωρείτε ότι θα αναγκαστείτε να προβείτε σε απολύσεις το επόμενο διάστημα;

	Θεωρείτε ότι θα αναγκαστείτε να προβείτε σε απολύσεις το επόμενο διάστημα;				
	ΝΑΙ	ΜΑΛΛΟΝ ΝΑΙ	ΜΑΛΛΟΝ ΟΧΙ	ΟΧΙ	ΔΓ/ΔΑ
Υπηρεσίες	9,5%	11,5%	17,0%	58,0%	4,0%
Εστίαση	23,7%	25,8%	12,4%	32,0%	6,2%
Εμπόριο	12,4%	10,3%	10,3%	59,8%	7,2%
Άλλο	4,7%	12,5%	17,2%	57,8%	7,8%
Δ.Α			20,0%	60,0%	20,0%

	Θεωρείτε ότι θα αναγκαστείτε να προβείτε σε απολύσεις το επόμενο διάστημα;				
	ΝΑΙ	ΜΑΛΛΟΝ ΝΑΙ	ΜΑΛΛΟΝ ΟΧΙ	ΟΧΙ	ΔΓ/ΔΑ
1-5	9,2%	9,6%	12,5%	62,6%	6,0%
6-10	12,2%	27,6%	27,6%	32,7%	
11-20	20,8%	20,8%	22,9%	29,2%	6,3%
Πάνω από 20	23,4%	17,0%	17,0%	38,3%	4,3%
Δ.Α				66,7%	33,3%

Πιστεύετε ότι οι Τράπεζες βοηθούν ικανοποιητικά με δάνεια για κεφάλαια κίνησης με λιγότερη γραφειοκρατία και πιο συμφέροντες όρους;

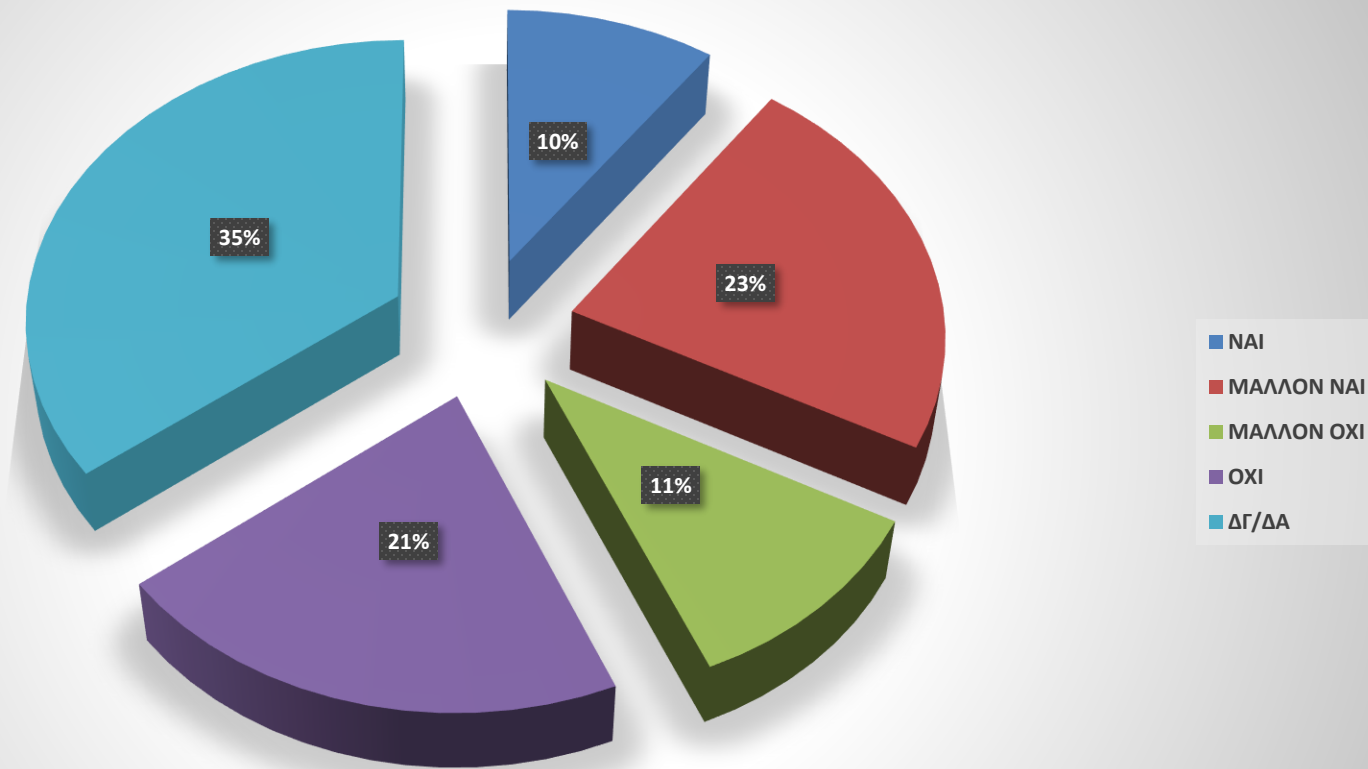


Πιστεύετε ότι οι Τράπεζες βοηθούν ικανοποιητικά με δάνεια για κεφάλαια κίνησης με λιγότερη γραφειοκρατία και πιο συμφέροντες όρους;

	Πιστεύετε ότι οι Τράπεζες βοηθούν ικανοποιητικά με δάνεια για κεφάλαια κίνησης με λιγότερη γραφειοκρατία και πιο συμφέροντες όρους;				
	ΝΑΙ	ΜΑΛΛΟΝ ΝΑΙ	ΜΑΛΛΟΝ ΟΧΙ	ΟΧΙ	ΔΓ/ΔΑ
Υπηρεσίες	3,3%	8,2%	11,7%	64,2%	12,6%
Εστίαση	4,1%	6,2%	10,3%	64,9%	14,4%
Εμπόριο	3,1%	7,2%	11,3%	57,7%	20,6%
Άλλο	3,1%	7,8%	15,6%	56,3%	17,2%
Δ.Α			20,0%	60,0%	20,0%

	Πιστεύετε ότι οι Τράπεζες βοηθούν ικανοποιητικά με δάνεια για κεφάλαια κίνησης με λιγότερη γραφειοκρατία και πιο συμφέροντες όρους;				
	ΝΑΙ	ΜΑΛΛΟΝ ΝΑΙ	ΜΑΛΛΟΝ ΟΧΙ	ΟΧΙ	ΔΓ/ΔΑ
1-5	3,1%	6,3%	11,5%	64,6%	14,4%
6-10	2,0%	10,2%	16,3%	56,1%	15,3%
11-20	6,3%	10,4%	10,4%	58,3%	14,6%
Πάνω από 20	6,4%	14,9%	6,4%	61,7%	10,6%
Δ.Α			33,3%	33,3%	33,3%

Πρόσφατα ψηφίστηκε ο νέος Πτωχευτικός Κώδικας. Πιστεύετε ότι αποτελεί πράγματι δεύτερη ευκαιρία και θα βοηθήσει στην ρύθμιση χρεών και σε σωτηρία της πρώτης κατοικίας;

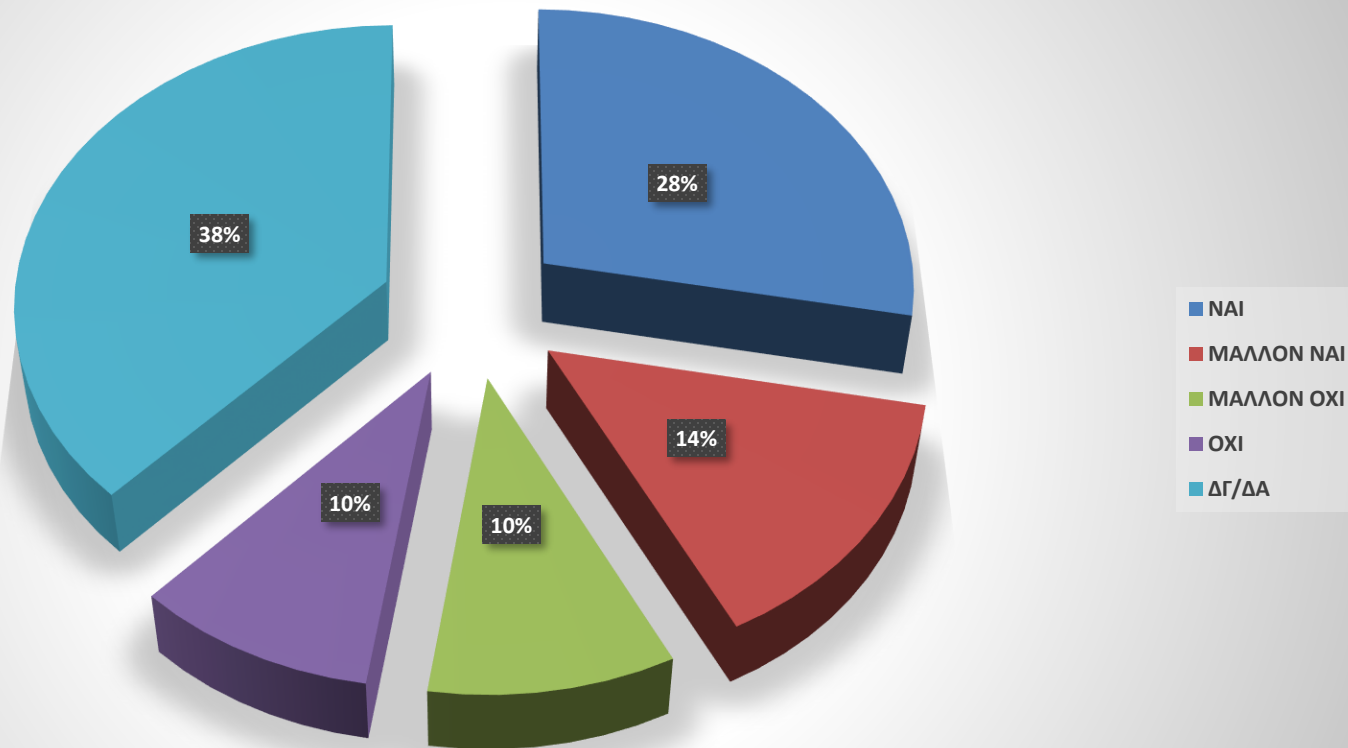


Πρόσφατα ψηφίστηκε ο νέος Πτωχευτικός Κώδικας. Πιστεύετε ότι αποτελεί πράγματι δεύτερη ευκαιρία και θα βοηθήσει στην ρύθμιση χρεών και σε σωτηρία της πρώτης κατοικίας;

	Πρόσφατα ψηφίστηκε ο νέος Πτωχευτικός Κώδικας. Πιστεύετε ότι αποτελεί πράγματι δεύτερη ευκαιρία και θα βοηθήσει στην ρύθμιση χρεών και σε σωτηρία της πρώτης κατοικίας;				
	ΝΑΙ	ΜΑΛΛΟΝ ΝΑΙ	ΜΑΛΛΟΝ ΟΧΙ	ΟΧΙ	ΔΓ/ΔΑ
Υπηρεσίες	9,7%	24,3%	9,5%	23,7%	32,7%
Εστίαση	9,3%	19,6%	15,5%	20,6%	35,1%
Εμπόριο	11,6%	12,6%	12,6%	15,8%	47,4%
Άλλο	10,9%	31,3%	7,8%	10,9%	39,1%
Δ.Α		40,0%	40,0%		20,0%

	Πρόσφατα ψηφίστηκε ο νέος Πτωχευτικός Κώδικας. Πιστεύετε ότι αποτελεί πράγματι δεύτερη ευκαιρία και θα βοηθήσει στην ρύθμιση χρεών και σε σωτηρία της πρώτης κατοικίας;				
	ΝΑΙ	ΜΑΛΛΟΝ ΝΑΙ	ΜΑΛΛΟΝ ΟΧΙ	ΟΧΙ	ΔΓ/ΔΑ
1-5	8,7%	22,1%	11,0%	22,1%	36,2%
6-10	14,3%	28,6%	11,2%	12,2%	33,7%
11-20	10,4%	10,4%	8,3%	35,4%	35,4%
Πάνω από 20	14,9%	31,9%	10,6%	12,8%	29,8%
Δ.Α		33,3%			66,7%

Συμφωνείτε με την εκτίμηση ότι ο νέος Πτωχευτικός Κώδικας απειλεί με πτώχευση –ακόμα και απώλεια της πρώτης κατοικίας- όλο και περισσότερους;

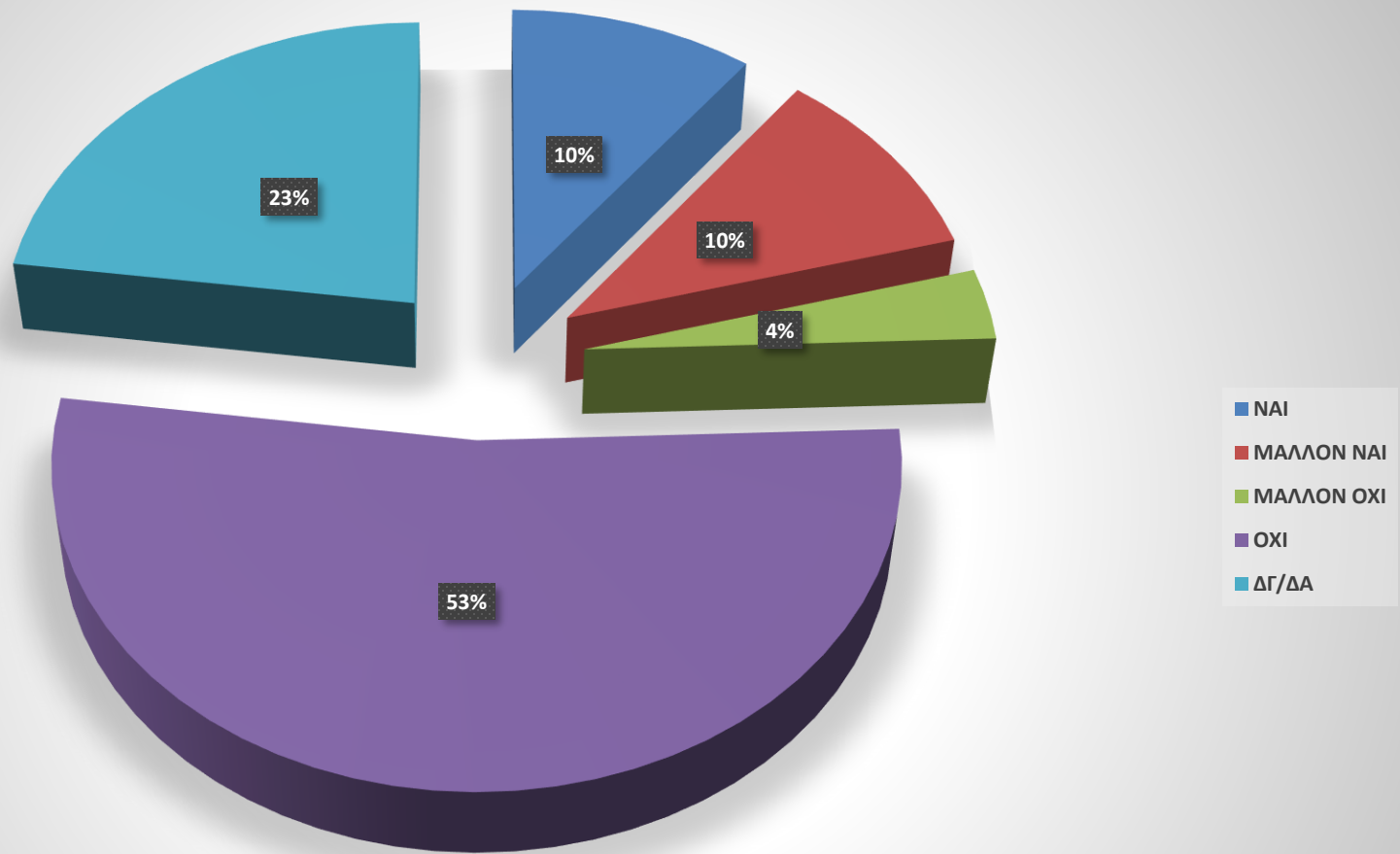


Συμφωνείτε με την εκτίμηση ότι ο νέος Πτωχευτικός Κώδικας απειλεί με πτώχευση –ακόμα και απώλεια της πρώτης κατοικίας- όλο και περισσότερους;

	Συμφωνείτε με την εκτίμηση ότι ο νέος Πτωχευτικός Κώδικας απειλεί με πτώχευση –ακόμα και απώλεια της πρώτης κατοικίας- όλο και περισσότερους;				
	ΝΑΙ	ΜΑΛΛΟΝ ΝΑΙ	ΜΑΛΛΟΝ ΟΧΙ	ΟΧΙ	ΔΓ/ΔΑ
Υπηρεσίες	28,8%	14,4%	10,6%	10,4%	35,7%
Εστίαση	33,0%	15,5%	5,2%	8,2%	38,1%
Εμπόριο	29,9%	12,4%	5,2%	9,3%	43,3%
Άλλο	14,1%	17,2%	17,2%	6,3%	45,3%
Δ.Α		20,0%	20,0%	20,0%	40,0%

	Συμφωνείτε με την εκτίμηση ότι ο νέος Πτωχευτικός Κώδικας απειλεί με πτώχευση –ακόμα και απώλεια της πρώτης κατοικίας- όλο και περισσότερους;				
	ΝΑΙ	ΜΑΛΛΟΝ ΝΑΙ	ΜΑΛΛΟΝ ΟΧΙ	ΟΧΙ	ΔΓ/ΔΑ
1-5	28,3%	15,0%	10,0%	8,3%	38,3%
6-10	18,6%	18,6%	12,4%	12,4%	38,1%
11-20	47,9%	6,3%	4,2%	8,3%	33,3%
Πάνω από 20	25,5%	10,6%	8,5%	19,1%	36,2%
Δ.Α				33,3%	66,7%

Εσείς σκοπεύετε να αξιοποιήσετε τον νέο Νόμο για να ρυθμίσετε χρέη σας;

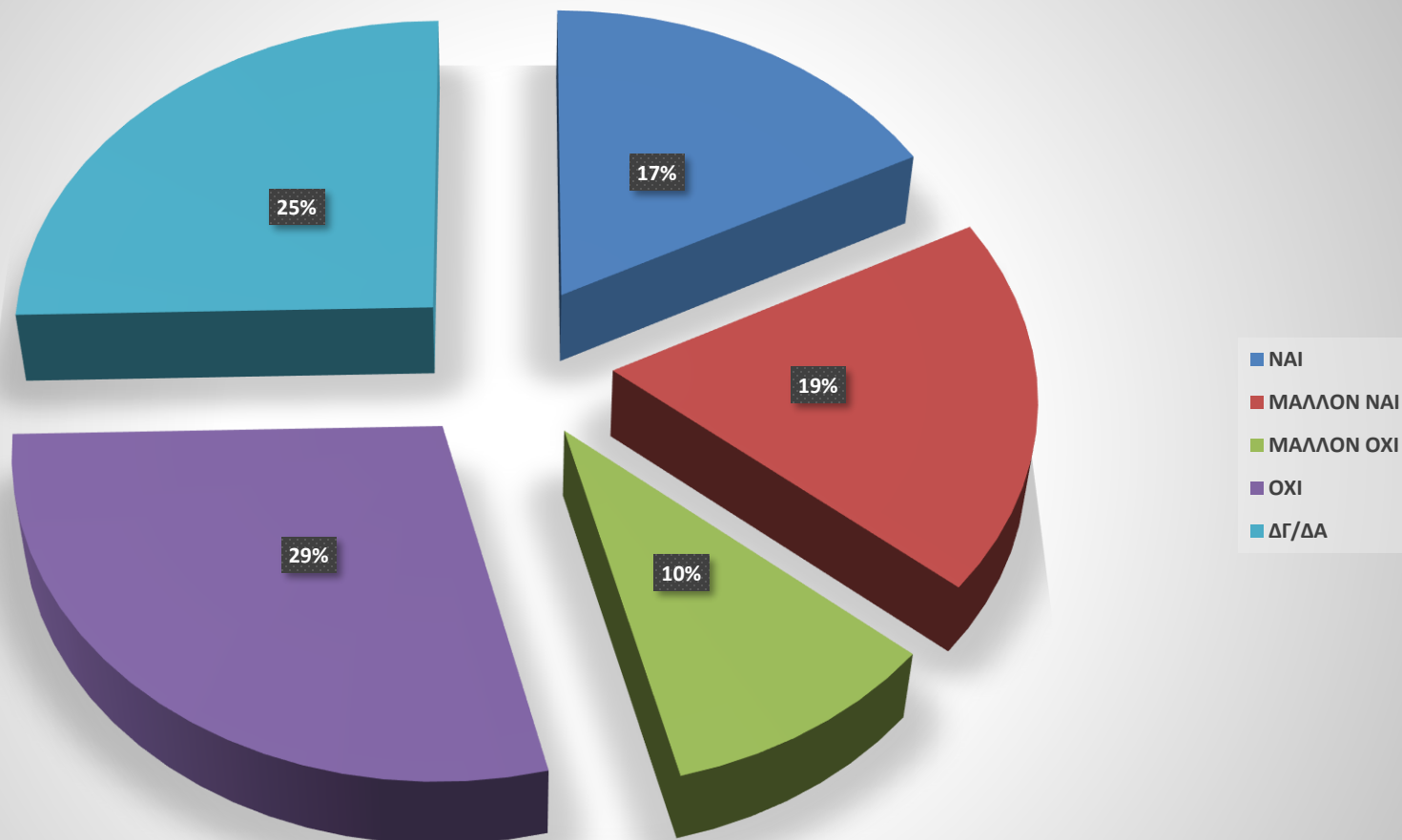


Εσείς σκοπεύετε να αξιοποιήσετε τον νέο Νόμο για να ρυθμίσετε χρέη σας;

	Εσείς σκοπεύετε να αξιοποιήσετε τον νέο Νόμο για να ρυθμίσετε χρέη σας;				
	ΝΑΙ	ΜΑΛΛΟΝ ΝΑΙ	ΜΑΛΛΟΝ ΟΧΙ	ΟΧΙ	ΔΓ/ΔΑ
Υπηρεσίες	8,2%	8,4%	4,0%	58,7%	20,7%
Εστίαση	16,5%	16,5%	2,1%	37,1%	27,8%
Εμπόριο	13,5%	10,4%	4,2%	44,8%	27,1%
Άλλο	10,9%	12,5%	3,1%	48,4%	25,0%
Δ.Α	20,0%	40,0%		20,0%	20,0%

	Εσείς σκοπεύετε να αξιοποιήσετε τον νέο Νόμο για να ρυθμίσετε χρέη σας;				
	ΝΑΙ	ΜΑΛΛΟΝ ΝΑΙ	ΜΑΛΛΟΝ ΟΧΙ	ΟΧΙ	ΔΓ/ΔΑ
1-5	9,9%	9,5%	3,9%	54,4%	22,4%
6-10	7,2%	14,4%	4,1%	52,6%	21,6%
11-20	18,8%	12,5%	4,2%	37,5%	27,1%
Πάνω από 20	14,9%	8,5%		53,2%	23,4%
Δ.Α		33,3%			66,7%

Πιστεύετε ότι αφαίρεση του ακινήτου, η μίσθωση για 12 χρόνια και η δυνατότητα αγοράς του μετά την 12ετία χωρίς να αφαιρούνται τα μισθώματα που καταβλήθηκαν, είναι μια καλή ρύθμιση;

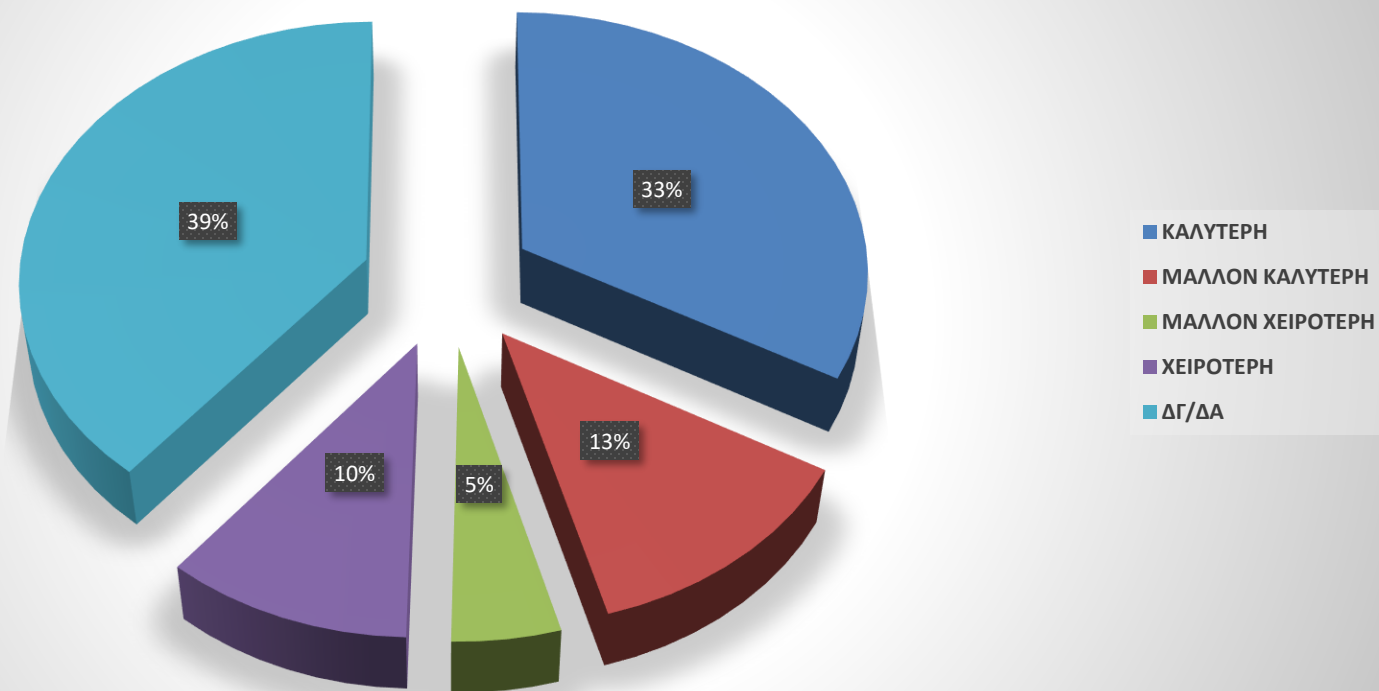


Πιστεύετε ότι αφαίρεση του ακινήτου, η μίσθωση για 12 χρόνια και η δυνατότητα αγοράς του μετά την 12ετία χωρίς να αφαιρούνται τα μισθώματα που καταβλήθηκαν, είναι μια καλή ρύθμιση;

	Πιστεύετε ότι αφαίρεση του ακινήτου, η μίσθωση για 12 χρόνια και η δυνατότητα αγοράς του μετά την 12ετία χωρίς να αφαιρούνται τα μισθώματα που καταβλήθηκαν, είναι μια καλή ρύθμιση;				
	ΝΑΙ	ΜΑΛΛΟΝ ΝΑΙ	ΜΑΛΛΟΝ ΟΧΙ	ΟΧΙ	ΔΓ/ΔΑ
Υπηρεσίες	15,9%	18,1%	10,0%	31,6%	24,3%
Εστίαση	22,9%	18,8%	11,5%	20,8%	26,0%
Εμπόριο	12,5%	20,8%	7,3%	30,2%	29,2%
Άλλο	25,0%	21,9%	10,9%	15,6%	26,6%
Δ.Α	20,0%	20,0%	20,0%	20,0%	20,0%

	Πιστεύετε ότι αφαίρεση του ακινήτου, η μίσθωση για 12 χρόνια και η δυνατότητα αγοράς του μετά την 12ετία χωρίς να αφαιρούνται τα μισθώματα που καταβλήθηκαν, είναι μια καλή ρύθμιση;				
	ΝΑΙ	ΜΑΛΛΟΝ ΝΑΙ	ΜΑΛΛΟΝ ΟΧΙ	ΟΧΙ	ΔΓ/ΔΑ
1-5	15,9%	17,6%	8,9%	31,7%	25,9%
6-10	19,4%	20,4%	20,4%	13,3%	26,5%
11-20	16,7%	29,2%	6,3%	29,2%	18,8%
Πάνω από 20	29,8%	19,1%	4,3%	23,4%	23,4%
Δ.Α		33,3%		33,3%	33,3%

Πιστεύετε ότι η Νομική προστασία της 1^{ης} κατοικίας ήταν καλύτερη ή χειρότερη με τον Νόμο Κατσέλη;

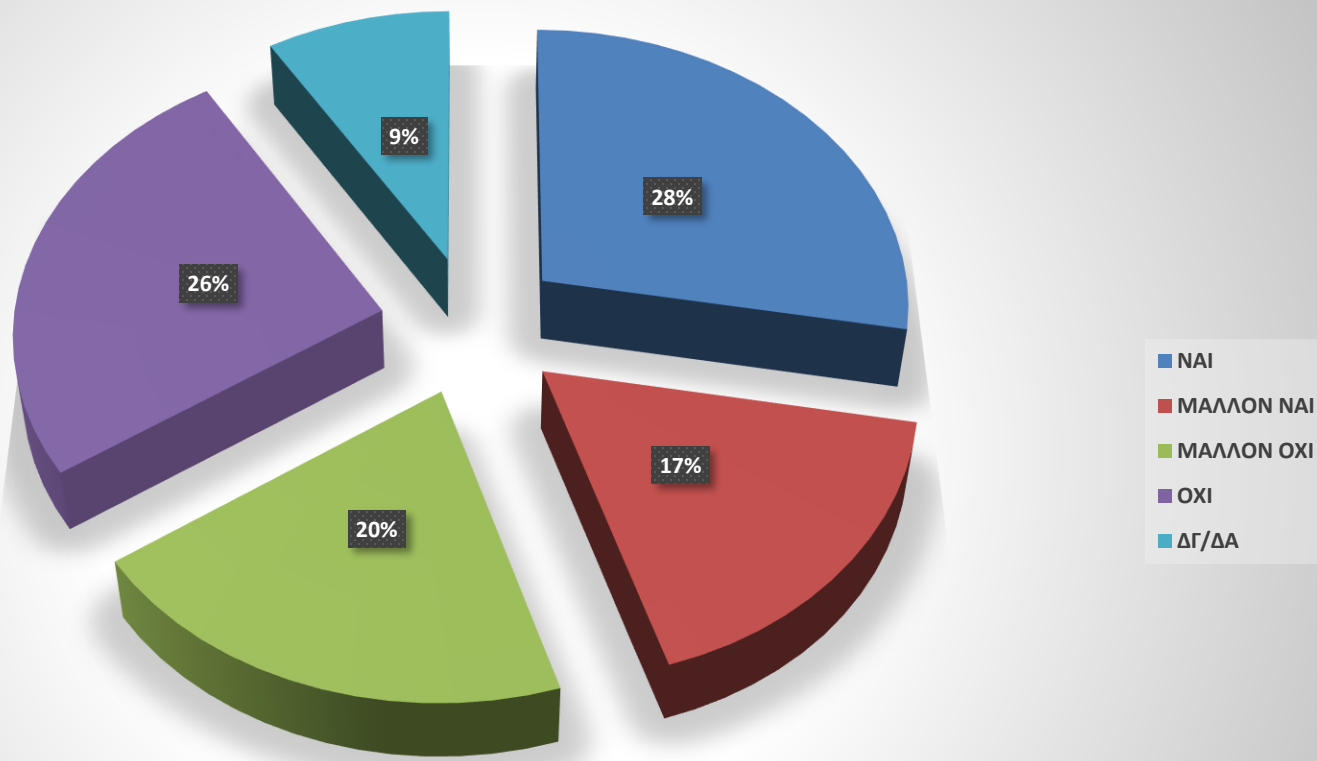


Πιστεύετε ότι η Νομική προστασία της 1^{ης} κατοικίας ήταν καλύτερη ή χειρότερη με τον Νόμο Κατσέλη;

	Πιστεύετε ότι η Νομική προστασία της 1ης κατοικίας ήταν καλύτερη ή χειρότερη με τον Νόμο Κατσέλη;				
	ΚΑΛΥΤΕΡΗ	ΜΑΛΛΟΝ ΚΑΛΥΤΕΡΗ	ΜΑΛΛΟΝ ΧΕΙΡΟΤΕΡΗ	ΧΕΙΡΟΤΕΡΗ	ΔΓ/ΔΑ
Υπηρεσίες	34,7%	11,5%	4,9%	10,6%	38,3%
Εστίαση	29,9%	13,4%	5,2%	10,3%	41,2%
Εμπόριο	30,9%	12,4%	2,1%	11,3%	43,3%
Άλλο	31,3%	20,3%	4,7%	9,4%	34,4%
Δ.Α	20,0%		20,0%		60,0%

	Πιστεύετε ότι η Νομική προστασία της 1ης κατοικίας ήταν καλύτερη ή χειρότερη με τον Νόμο Κατσέλη;				
	ΚΑΛΥΤΕΡΗ	ΜΑΛΛΟΝ ΚΑΛΥΤΕΡΗ	ΜΑΛΛΟΝ ΧΕΙΡΟΤΕΡΗ	ΧΕΙΡΟΤΕΡΗ	ΔΓ/ΔΑ
1-5	33,5%	12,9%	4,6%	9,4%	39,5%
6-10	30,6%	17,3%	4,1%	11,2%	36,7%
11-20	35,4%	4,2%	8,3%	16,7%	35,4%
Πάνω από 20	34,0%	6,4%	2,1%	14,9%	42,6%
Δ.Α		33,3%			66,7%

Όταν ένας επιχειρηματίας πτωχεύει αυτή την περίοδο και χάνει κάθε περιουσιακό στοιχείο, πιστεύετε ότι μπορεί να έχει 2^η ευκαιρία, ένα νέο ξεκίνημα;

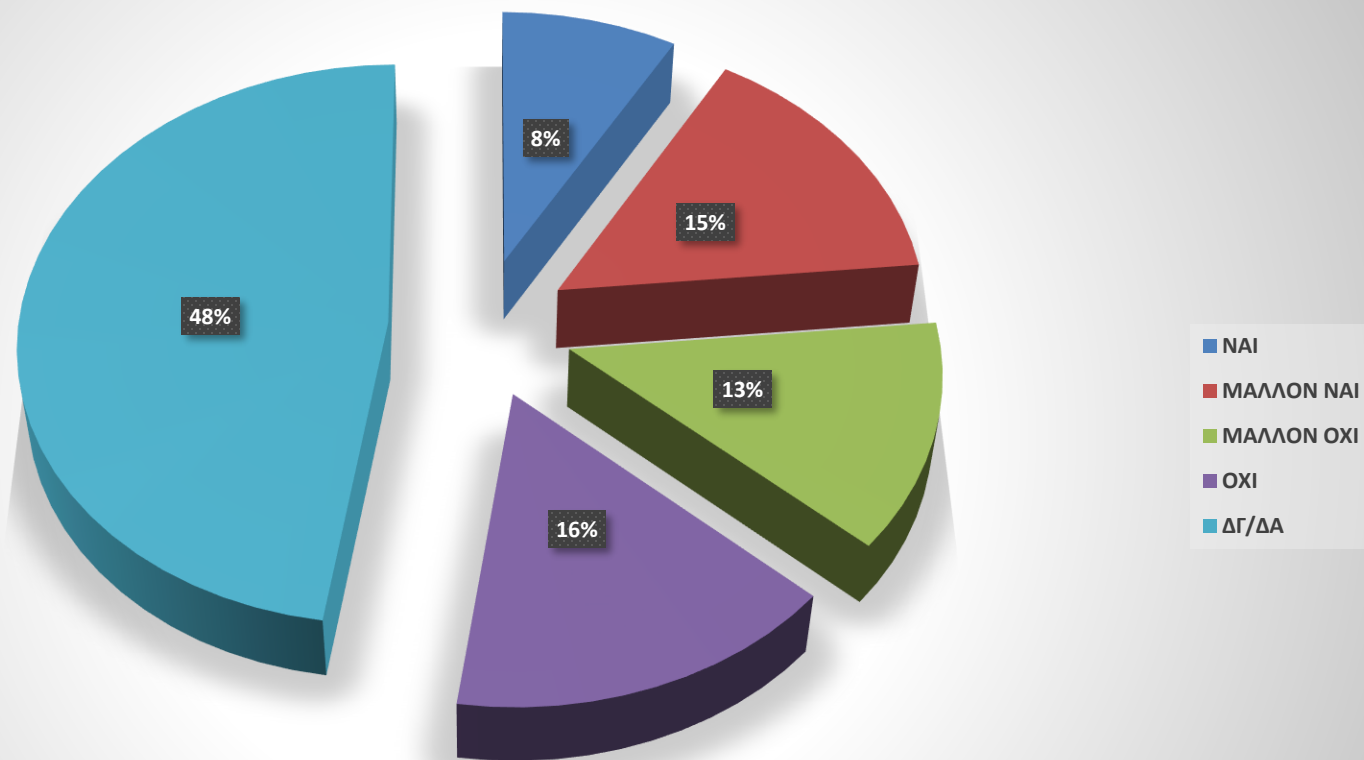


Όταν ένας επιχειρηματίας πτωχεύει αυτή την περίοδο και χάνει κάθε περιουσιακό στοιχείο, πιστεύετε ότι μπορεί να έχει 2^η ευκαιρία, ένα νέο ξεκίνημα;

	Όταν ένας επιχειρηματίας πτωχεύει αυτή την περίοδο και χάνει κάθε περιουσιακό στοιχείο, πιστεύετε ότι μπορεί να έχει 2η ευκαιρία, ένα νέο ξεκίνημα;				
	ΝΑΙ	ΜΑΛΛΟΝ ΝΑΙ	ΜΑΛΛΟΝ ΟΧΙ	ΟΧΙ	ΔΓ/ΔΑ
Υπηρεσίες	29,2%	17,5%	20,8%	23,7%	8,8%
Εστίαση	22,7%	17,5%	17,5%	34,0%	8,2%
Εμπόριο	28,9%	11,3%	18,6%	30,9%	10,3%
Άλλο	25,0%	26,6%	23,4%	20,3%	4,7%
Δ.Α	20,0%		20,0%	20,0%	40,0%

	Όταν ένας επιχειρηματίας πτωχεύει αυτή την περίοδο και χάνει κάθε περιουσιακό στοιχείο, πιστεύετε ότι μπορεί να έχει 2η ευκαιρία, ένα νέο ξεκίνημα;				
	ΝΑΙ	ΜΑΛΛΟΝ ΝΑΙ	ΜΑΛΛΟΝ ΟΧΙ	ΟΧΙ	ΔΓ/ΔΑ
1-5	29,3%	17,5%	19,3%	25,2%	8,7%
6-10	27,6%	14,3%	30,6%	19,4%	8,2%
11-20	20,8%	14,6%	18,8%	37,5%	8,3%
Πάνω από 20	19,1%	23,4%	12,8%	34,0%	10,6%
Δ.Α	33,3%	33,3%			33,3%

Πιστεύετε ότι η Κυβέρνηση έδωσε ρόλο στα Επιμελητήρια και ενσωμάτωσε προτάσεις τους κατά την διαβούλευση για τον νέο Πτωχευτικό Κώδικα πριν την ψήφισή του;



Πιστεύετε ότι η Κυβέρνηση έδωσε ρόλο στα Επιμελητήρια και ενσωμάτωσε προτάσεις τους κατά την διαβούλευση για τον νέο Πτωχευτικό Κώδικα πριν την ψήφισή του;

	Πιστεύετε ότι η Κυβέρνηση έδωσε ρόλο στα Επιμελητήρια και ενσωμάτωσε προτάσεις τους κατά την διαβούλευση για τον νέο Πτωχευτικό Κώδικα πριν την ψήφισή του;				
	ΝΑΙ	ΜΑΛΛΟΝ ΝΑΙ	ΜΑΛΛΟΝ ΟΧΙ	ΟΧΙ	ΔΓ/ΔΑ
Υπηρεσίες	7,7%	14,8%	14,4%	15,3%	47,8%
Εστίαση	11,3%	9,3%	12,4%	21,6%	45,4%
Εμπόριο	7,2%	12,4%	7,2%	17,5%	55,7%
Άλλο	10,9%	29,7%	12,5%	7,8%	39,1%
Δ.Α		20,0%	20,0%	20,0%	40,0%

	Πιστεύετε ότι η Κυβέρνηση έδωσε ρόλο στα Επιμελητήρια και ενσωμάτωσε προτάσεις τους κατά την διαβούλευση για τον νέο Πτωχευτικό Κώδικα πριν την ψήφισή του;				
	ΝΑΙ	ΜΑΛΛΟΝ ΝΑΙ	ΜΑΛΛΟΝ ΟΧΙ	ΟΧΙ	ΔΓ/ΔΑ
1-5	7,1%	14,4%	13,7%	16,3%	48,5%
6-10	7,1%	22,4%	15,3%	10,2%	44,9%
11-20	14,9%	8,5%	8,5%	21,3%	46,8%
Πάνω από 20	19,1%	10,6%	6,4%	17,0%	46,8%
Δ.Α		66,7%			33,3%

Τέλος Παρουσίασης