



**ΜΗΝΙΑΙΟ ΕΝΗΜΕΡΩΤΙΚΟ ΔΕΛΤΙΟ  
ΕΠΑΓΓΕΛΜΑΤΙΚΗΣ ΔΡΑΣΤΗΡΙΟΤΗΤΑΣ**

**ΜΑΙΟΣ 2021**

## Περιεχόμενα

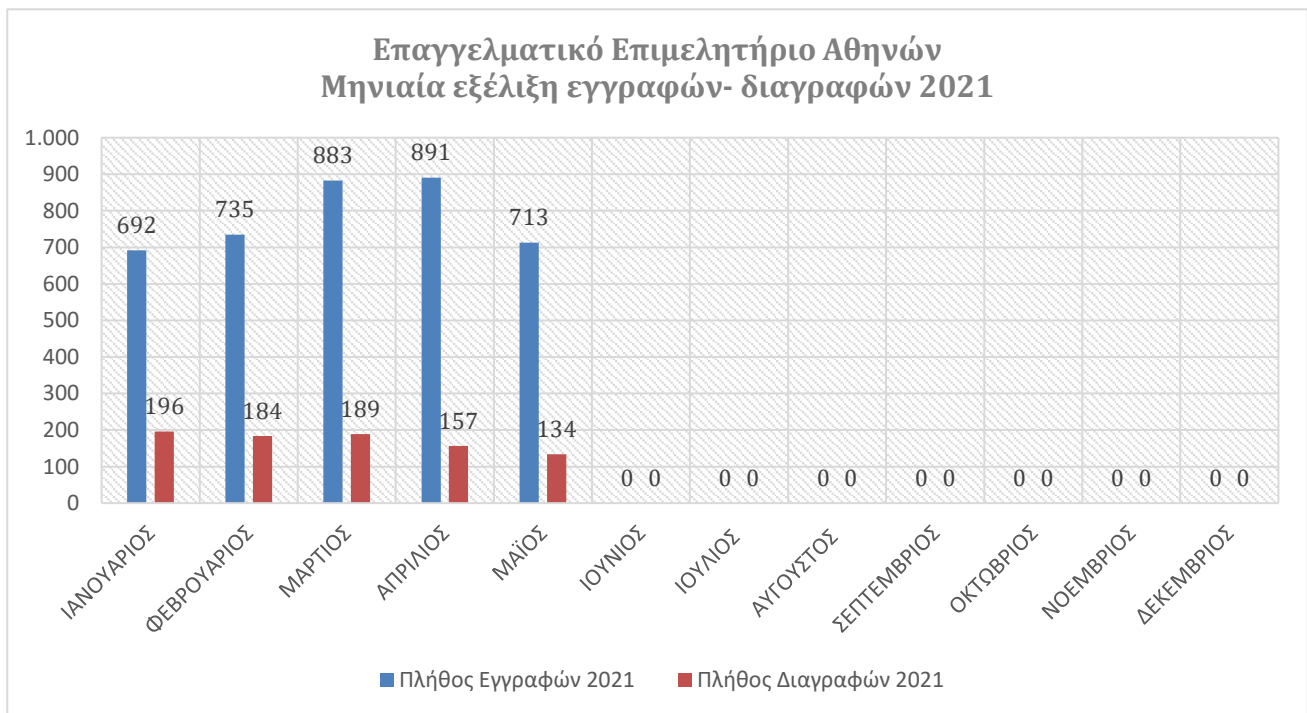
|                                                      |          |
|------------------------------------------------------|----------|
| <b>A. ΜΗΝΙΑΙΕΣ ΕΓΓΡΑΦΕΣ – ΔΙΑΓΡΑΦΕΣ .....</b>        | <b>3</b> |
| 1. ΓΕΝΙΚΑ .....                                      | 3        |
| 2. ΕΓΓΡΑΦΕΣ .....                                    | 4        |
| 2.1. ΚΑΤΑΝΟΜΗ ΤΩΝ ΕΓΓΡΑΦΩΝ ΑΝΑ ΝΟΜΙΚΗ ΜΟΡΦΗ.....     | 4        |
| 2.2. ΚΑΤΑΝΟΜΗ ΤΩΝ ΕΓΓΡΑΦΩΝ ΑΝΑ ΔΗΜΟ .....            | 6        |
| 3. ΔΙΑΓΡΑΦΕΣ .....                                   | 7        |
| 3.1. ΚΥΚΛΟΣ ΖΩΗΣ ΤΩΝ ΕΠΙΧΕΙΡΗΣΕΩΝ .....              | 7        |
| 3.2. ΚΑΤΑΝΟΜΗ ΔΙΑΓΡΑΦΩΝ ΕΠΙΧΕΙΡΗΣΕΩΝ ΑΝΑ ΔΗΜΟ .....  | 8        |
| <b>B. ΚΛΑΔΙΚΗ ΑΝΑΛΥΣΗ ΕΓΓΡΑΦΩΝ – ΔΙΑΓΡΑΦΩΝ .....</b> | <b>9</b> |
| 1. ΕΙΣΑΓΩΓΗ .....                                    | 9        |
| 2. ΜΑΙΟΣ 2021 .....                                  | 9        |
| 2.1. ΕΓΓΡΑΦΕΣ.....                                   | 9        |
| 2.2. ΔΙΑΓΡΑΦΕΣ.....                                  | 11       |
| 3. ΙΑΝΟΥΑΡΙΟΣ- ΜΑΙΟΣ .....                           | 13       |
| 4. ΔΙΑΓΡΑΜΜΑΤΑ .....                                 | 16       |

## Α. ΜΗΝΙΑΙΕΣ ΕΓΓΡΑΦΕΣ – ΔΙΑΓΡΑΦΕΣ

### 1. ΓΕΝΙΚΑ

Σύμφωνα με τα στοιχεία που τηρούνται στο μητρώο του ΕΕΑ, τον Μάιο του 2021 οι εγγραφές ανήλθαν στις 713 και οι διαγραφές στις 134<sup>1</sup>. Αντίστοιχα, τον Μάιο του 2020 καταγράφηκαν 450 εγγραφές και 96 διαγραφές. Η μηνιαία εξέλιξη εγγραφών – διαγραφών για το 2021 παρουσιάζεται στο Διάγραμμα Α.1.

**Διάγραμμα Α.1:** Μηνιαία εξέλιξη εγγραφών – διαγραφών 2021

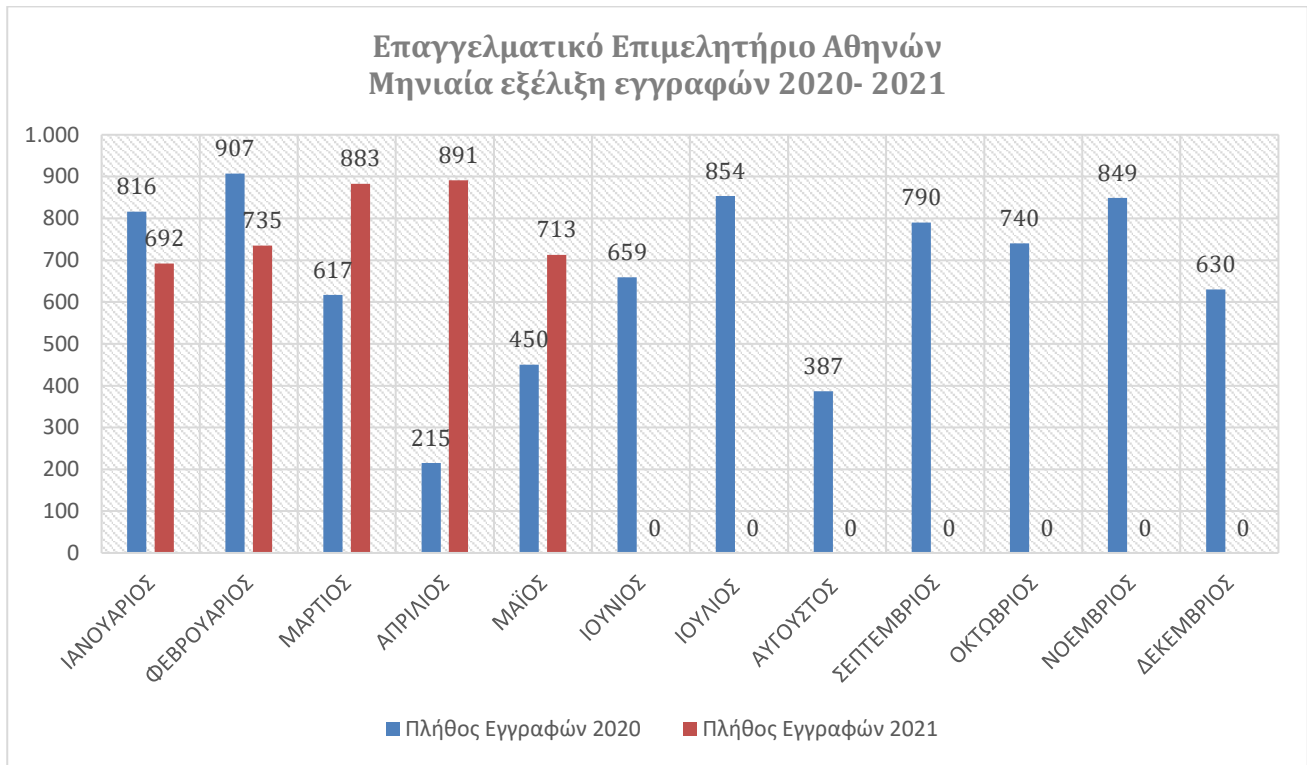


<sup>1</sup> Σημειώνεται ότι οι διαγραφές δεν συμπεριλαμβάνουν τις επιχειρήσεις που βρίσκονται υπό καθεστώς λύσης ή εκκαθάρισης, οι οποίες υπέβαλαν μεν αίτηση διαγραφής αλλά η διαγραφή τους από το Μητρώο δεν έχει πραγματοποιηθεί επειδή δεν έχουν προσκομίσει τα αναγκαία δικαιολογητικά.

## 2. ΕΓΓΡΑΦΕΣ

Η συγκριτική μηνιαία εξέλιξη των εγγραφών για τα έτη 2021 και 2020 παρουσιάζεται στο παρακάτω διάγραμμα. Οι μπλε στήλες απεικονίζουν το πλήθος εγγραφών ανά μήνα κατά το 2020 και οι κόκκινες το πλήθος εγγραφών ανά μήνα κατά το 2021.

**Διάγραμμα Α.2: Συγκριτική μηνιαία εξέλιξη εγγραφών 2020-2021**



### 2.1. ΚΑΤΑΝΟΜΗ ΤΩΝ ΕΓΓΡΑΦΩΝ ΑΝΑ ΝΟΜΙΚΗ ΜΟΡΦΗ

Από το σύνολο των εγγραφών που πραγματοποιήθηκαν κατά τον μήνα αναφοράς, οι ατομικές επιχειρήσεις ανήλθαν στις 390, με ποσοστό 54,70%.

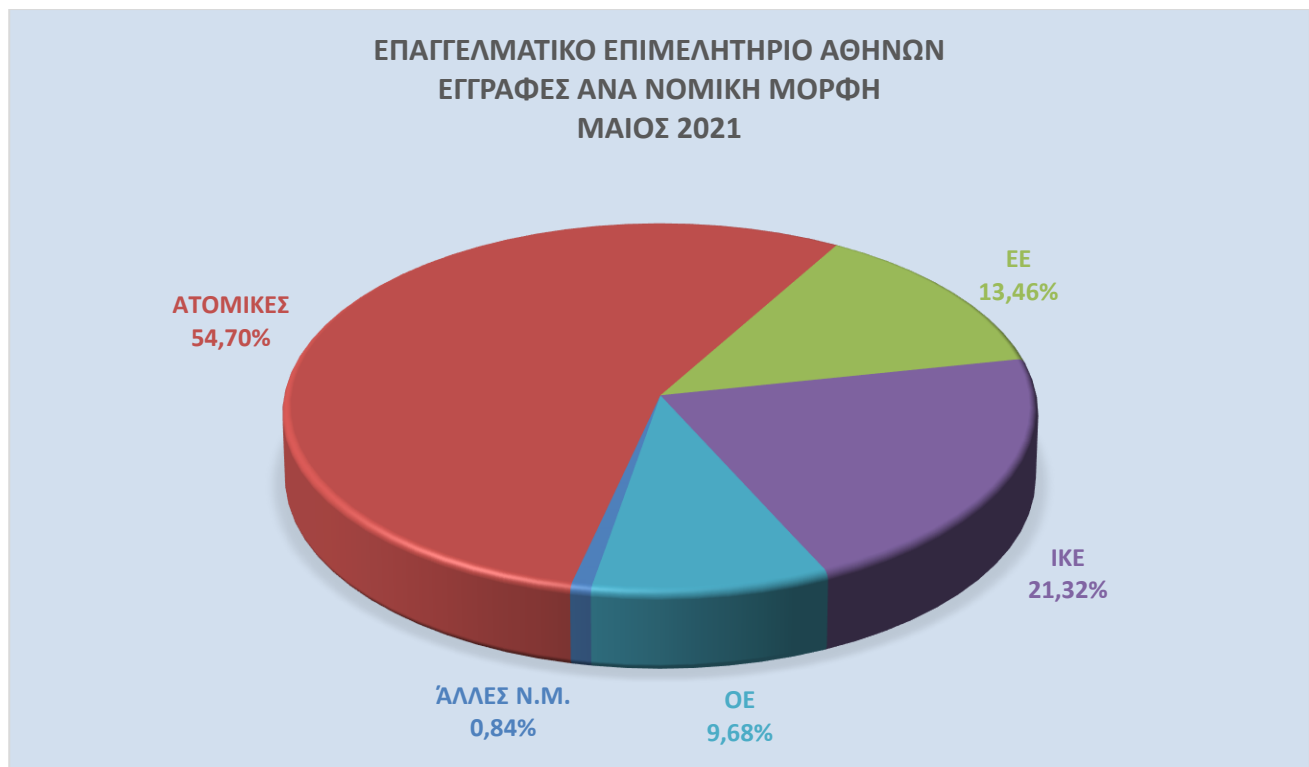
Οι υπόλοιπες εγγραφές (323, ποσοστό 45,30%) αφορούν σε συστάσεις εταιρειών διάφορων νομικών μορφών. Οι Ι.Κ.Ε (μονοπρόσωπες και μη) συγκεντρώνουν τον μεγαλύτερο αριθμό (152 εγγραφές, ποσοστό 21,32%).

Το πλήθος και το σχετικό ποσοστό των εγγραφών ανά νομική μορφή αποτυπώνονται στον Πίνακα και στο Διάγραμμα, παρακάτω.

**Πίνακας 1: Πλήθος και ποσοστό εγγραφών ανά νομική μορφή**

| ΕΓΓΡΑΦΕΣ ΑΝΑ ΝΟΜΙΚΗ ΜΟΡΦΗ |     |         |
|---------------------------|-----|---------|
| ΜΑΙΟΣ 2021                |     |         |
|                           |     |         |
| ΑΕ                        | 4   | 0,56%   |
| ΑΤΟΜΙΚΕΣ                  | 390 | 54,70%  |
| ΕΕ                        | 96  | 13,46%  |
| ΙΚΕ                       | 152 | 21,32%  |
| ΟΕ                        | 69  | 9,68%   |
| ΕΠΕ                       | 2   | 0,28%   |
|                           |     |         |
|                           | 713 | 100,00% |

**Διάγραμμα Α.3: Πλήθος εγγραφών ανά νομική μορφή**



Σημείωση: Στην κατηγορία Άλλη Νομική Μορφή περιλαμβάνονται οι Α.Ε. (4) και οι Ε.Π.Ε. (2).

## 2.2. ΚΑΤΑΝΟΜΗ ΤΩΝ ΕΓΓΡΑΦΩΝ ΑΝΑ ΔΗΜΟ

Ο Δήμος Αθηναίων είναι ο δήμος με τις περισσότερες εγγραφές (174 εγγραφές επιχειρήσεων, ποσοστό 24,40%. Ακολουθούν, με μεγάλη διαφορά, οι Δήμοι Περιστερίου, Γλυφάδας, Καλλιθέας και Αμαρουσίου. Ο πίνακας που ακολουθεί παρουσιάζει το πλήθος εγγραφών ανά Δήμο, με φθίνουσα ταξινόμηση.

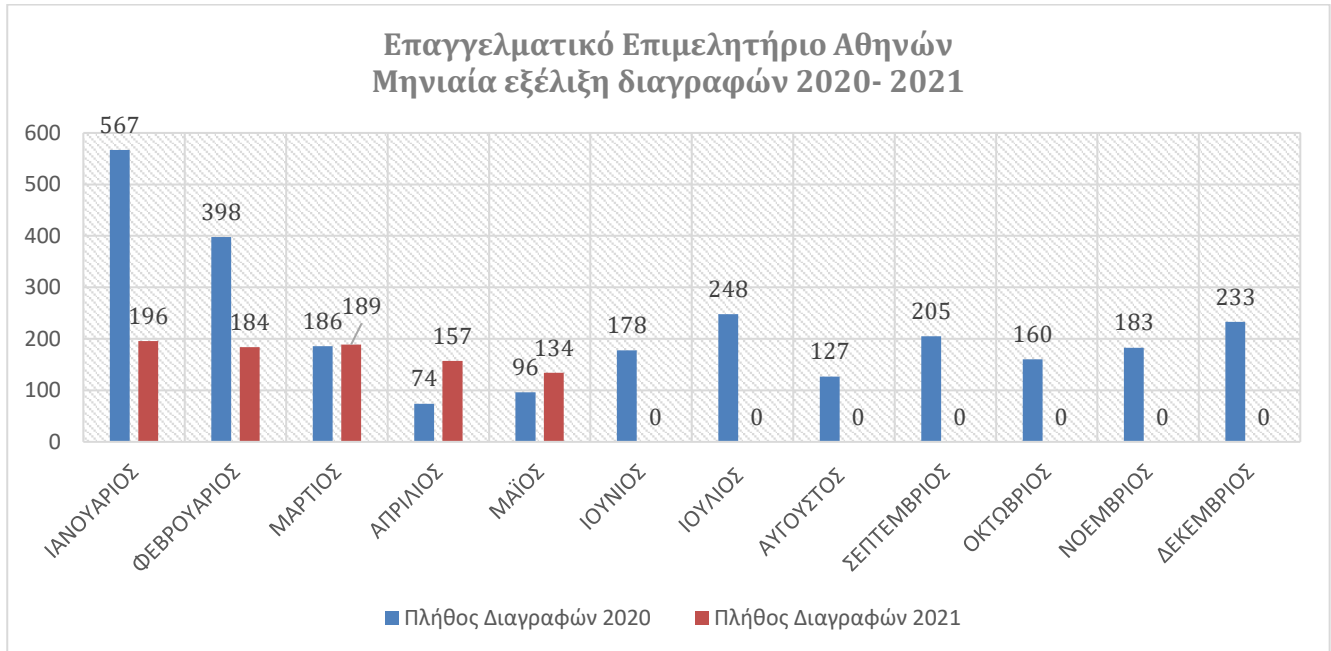
**Πίνακας 2: Κατανομή εγγραφών ανά Δήμο της Περιφέρειας Αττικής**

| <b>ΚΑΤΑΝΟΜΗ ΕΓΓΡΑΦΩΝ ΕΠΙΧΕΙΡΗΣΕΩΝ ΑΝΑ ΔΗΜΟ<br/>ΜΑΙΟΣ 2021</b>                                                           |            |                |
|-------------------------------------------------------------------------------------------------------------------------|------------|----------------|
| Δήμος                                                                                                                   | Πλήθος     | Ποσοστό        |
| ΑΘΗΝΑΙΩΝ                                                                                                                | 174        | 24,40%         |
| ΠΕΡΙΣΤΕΡΙΟΥ                                                                                                             | 37         | 5,19%          |
| ΓΛΥΦΑΔΑΣ                                                                                                                | 31         | 4,35%          |
| ΚΑΛΛΙΘΕΑΣ                                                                                                               | 28         | 3,93%          |
| ΑΜΑΡΟΥΣΙΟΥ                                                                                                              | 25         | 3,51%          |
| ΚΗΦΙΣΙΑΣ                                                                                                                | 24         | 3,37%          |
| ΑΡΓΥΡΟΥΠΟΛΗΣ- ΕΛΛΗΝΙΚΟΥ                                                                                                 | 19         | 2,66%          |
| ΑΧΑΡΝΩΝ, ΝΕΑΣ ΙΩΝΙΑΣ, ΠΑΛΑΙΟΥ ΦΑΛΗΡΟΥ                                                                                   | 18         | 2,52%          |
| ΑΙΓΑΛΕΩ, ΗΛΙΟΥΠΟΛΕΩΣ                                                                                                    | 17         | 2,38%          |
| ΙΛΙΟΥ                                                                                                                   | 14         | 1,96%          |
| ΧΑΛΑΝΔΡΙΟΥ                                                                                                              | 13         | 1,82%          |
| ΑΓΙΩΝ ΑΝΑΡΓΥΡΩΝ- ΚΑΜΑΤΕΡΟΥ, ΒΥΡΩΝΟΣ                                                                                     | 12         | 1,68%          |
| ΑΓΙΟΥ ΔΗΜΗΤΡΙΟΥ, ΒΑΡΗΣ- ΒΟΥΛΑΣ- ΒΟΥΛΙΑΓΜΕΝΗΣ, ΖΩΓΡΑΦΟΥ                                                                  | 11         | 1,54%          |
| ΑΓΙΑΣ ΠΑΡΑΣΚΕΥΗΣ, ΝΕΑΣ ΣΜΥΡΝΗΣ, ΠΑΛΛΗΝΗΣ,<br>ΠΑΠΑΓΟΥ- ΧΟΛΑΡΓΟΥ, ΠΕΤΡΟΥΠΟΛΗΣ, ΣΑΡΩΝΙΚΟΥ,<br>ΦΙΛΟΘΕΗΣ- ΨΥΧΙΚΟΥ, ΧΑΪΔΑΡΙΟΥ | 10         | 1,40%          |
| ΔΙΟΝΥΣΟΥ, ΦΥΛΗΣ                                                                                                         | 9          | 1,26%          |
| ΔΑΦΝΗΣ- ΥΜΗΤΤΟΥ, ΜΟΣΧΑΤΟΥ- ΤΑΥΡΟΥ, ΠΕΝΤΕΛΗΣ,<br>ΦΙΛΑΔΕΛΦΕΙΑΣ- ΧΑΛΚΗΔΟΝΑΣ                                                | 8          | 1,12%          |
| ΗΡΑΚΛΕΙΟΥ                                                                                                               | 7          | 0,98%          |
| ΑΛΙΜΟΥ, ΚΑΙΣΑΡΙΑΝΗΣ, ΜΕΤΑΜΟΡΦΩΣΕΩΣ                                                                                      | 6          | 0,84%          |
| ΚΡΩΠΙΑΣ, ΩΡΩΠΟΥ                                                                                                         | 5          | 0,70%          |
| ΒΡΙΑΗΣΣΙΩΝ, ΓΑΛΑΤΣΙΟΥ, ΛΑΥΡΕΩΤΙΚΗΣ, ΛΥΚΟΒΡΥΣΗΣ- ΠΕΥΚΗΣ,<br>ΜΑΡΑΘΩΝΟΣ, ΡΑΦΗΝΑΣ- ΠΙΚΕΡΜΙΟΥ, ΣΠΑΤΩΝ- ΑΡΤΕΜΙΔΑΣ             | 4          | 0,56%          |
| ΜΑΡΚΟΠΟΥΛΟΥ                                                                                                             | 3          | 0,42%          |
| ΝΙΚΑΙΑΣ- ΑΓ. Ι. ΡΕΝΤΗ                                                                                                   | 2          | 0,28%          |
| ΑΓΙΑΣ ΒΑΡΒΑΡΑΣ, ΑΣΠΡΟΠΥΡΓΟΥ, ΚΟΡΥΔΑΛΛΟΥ, ΠΑΙΑΝΙΑΣ.<br>ΠΕΙΡΑΙΩΣ                                                          | 1          | 0,14%          |
| <b>ΑΘΡΟΙΣΜΑ</b>                                                                                                         | <b>713</b> | <b>100,00%</b> |

### 3. ΔΙΑΓΡΑΦΕΣ

Το Διάγραμμα Α.4. παρουσιάζει την μηνιαία εξέλιξη των διαγραφών επιχειρήσεων για τα έτη 2020 (μπλε στήλες) και 2021 (κόκκινες στήλες).

**Διάγραμμα Α.4:** Συγκριτική μηνιαία εξέλιξη διαγραφών 2020- 2021



#### 3.1. ΚΥΚΛΟΣ ΖΩΗΣ ΤΩΝ ΕΠΙΧΕΙΡΗΣΕΩΝ

Στον Πίνακα γίνεται αναφορά στην διάρκεια ζωής των επιχειρήσεων που διαγράφησαν κατά τον μήνα αναφοράς. Αναλυτικότερα, ο πίνακας περιλαμβάνει τις εξής πληροφορίες:

- Το χρονικό διάστημα όπου η επιχείρηση εγγράφηκε στο Μητρώο του Επιμελητηρίου (στήλη 1)
- Πόσες επιχειρήσεις, που διαγράφησαν κατά τον μήνα αναφοράς, πραγματοποίησαν εγγραφή στο Επιμελητήριο το συγκεκριμένο χρονικό διάστημα (στήλη 2)
- Το ποσοστό του πλήθους των επιχειρήσεων επί του συνόλου των διαγραμμένων επιχειρήσεων του τρέχοντος μήνα (στήλη 3)

**Πίνακας 3:** Κατανομή επιχειρήσεων, που διαγράφησαν τον μήνα αναφοράς, ανά έτος εγγραφής στο Ε.Ε.Α.

| Α. ΕΤΟΣ ΕΓΓΡΑΦΗΣ ΕΠΙΧΕΙΡΗΣΗΣ | Β. ΠΛΗΘΟΣ ΕΠΙΧΕΙΡΗΣΕΩΝ | Γ. ΠΟΣΟΣΤΟ ΕΠΙ ΤΟΥ ΣΥΝΟΛΟΥ ΤΩΝ ΕΠΙΧΕΙΡΗΣΕΩΝ ΠΟΥ ΔΙΑΓΡΑΦΗΣΑΝ ΚΑΤΑ ΤΟΝ ΜΗΝΑ ΑΝΑΦΟΡΑΣ (τιμή στήλης: Β/ 134) |
|------------------------------|------------------------|----------------------------------------------------------------------------------------------------------|
| 2016 – 2021                  | 50                     | 37,31%                                                                                                   |
| 2011 – 2015                  | 28                     | 20,90%                                                                                                   |
| 2006 – 2010                  | 15                     | 11,19%                                                                                                   |
| 2001 – 2005                  | 12                     | 8,96%                                                                                                    |
| 2000- πίσω                   | 29                     | 21,64%                                                                                                   |
| <b>ΓΕΝΙΚΟ ΑΘΡΟΙΣΜΑ</b>       | <b>134</b>             | <b>100,00%</b>                                                                                           |

### 3.2. ΚΑΤΑΝΟΜΗ ΔΙΑΓΡΑΦΩΝ ΕΠΙΧΕΙΡΗΣΕΩΝ ΑΝΑ ΔΗΜΟ

Ο Δήμος Αθηναίων είναι ο δήμος που συγκεντρώνει τον μεγαλύτερο αριθμό διαγραφών (ποσοστό 26,12%). Ακολουθούν, οι δήμοι Αγίων Αναργύρων- Καματερού, Αχαρνών και Καλλιθέας. Αναλυτικά, στον πίνακα που ακολουθεί παρουσιάζεται το πλήθος διαγραφών ανά Δήμο (με φθίνουσα ταξινόμηση).

*Πίνακας 4: Κατανομή διαγραφών επιχειρήσεων, ανά Δήμο Περιφέρειας Αττικής*

| <b>ΚΑΤΑΝΟΜΗ ΔΙΑΓΡΑΦΩΝ ΕΠΙΧΕΙΡΗΣΕΩΝ ΑΝΑ ΔΗΜΟ</b>                                                                                                                      |               |                |
|----------------------------------------------------------------------------------------------------------------------------------------------------------------------|---------------|----------------|
| <b>ΜΑΙΟΣ 2021</b>                                                                                                                                                    |               |                |
| <b>ΔΗΜΟΣ</b>                                                                                                                                                         | <b>ΠΛΗΘΟΣ</b> | <b>ΠΟΣΟΣΤΟ</b> |
| ΑΘΗΝΑΙΩΝ                                                                                                                                                             | 35            | 26,12%         |
| ΑΓΙΩΝ ΑΝΑΡΓΥΡΩΝ- ΚΑΜΑΤΕΡΟΥ, ΑΧΑΡΝΩΝ,<br>ΚΑΛΛΙΘΕΑΣ                                                                                                                    | 8             | 5,97%          |
| ΠΕΡΙΣΤΕΡΙΟΥ                                                                                                                                                          | 6             | 4,48%          |
| ΝΕΑΣ ΣΜΥΡΝΗΣ                                                                                                                                                         | 5             | 3,73%          |
| ΓΑΛΑΤΣΙΟΥ, ΓΛΥΦΑΔΑΣ. ΔΑΦΝΗΣ- ΥΜΗΤΤΟΥ, ΙΛΙΟΥ,<br>ΠΑΛΑΙΟΥ ΦΑΛΗΡΟΥ                                                                                                      | 4             | 2,99%          |
| ΑΙΓΑΛΕΩ, ΒΡΙΛΗΣΣΙΩΝ, ΔΙΟΝΥΣΟΥ, ΗΛΙΟΥΠΟΛΗ                                                                                                                             | 3             | 2,24%          |
| ΑΜΑΡΟΥΣΙΟΥ, ΑΡΓΥΡΟΥΠΟΛΗΣ- ΕΛΛΗΝΙΚΟΥ, ΜΕΤΑΜΟΡΦΩΣΗΣ,<br>ΜΟΣΧΑΤΟΥ- ΤΑΥΡΟΥ, ΝΕΑΣ ΙΩΝΙΑΣ, ΠΑΠΑΓΟΥ- ΧΟΛΑΡΓΟΥ,<br>ΡΑΦΗΝΑΣ- ΠΙΚΕΡΜΙΟΥ, ΦΥΛΗΣ, ΧΑΪΔΑΡΙΟΥ, ΧΑΛΑΝΔΡΙΟΥ          | 2             | 1,49%          |
| ΑΓ. ΒΑΡΒΑΡΑΣ, ΑΓ. ΔΗΜΗΤΡΙΟΥ, ΒΑΡΗΣ- ΒΟΥΛΑΣ-<br>ΒΟΥΛΙΑΓΜΕΝΗΣ, ΒΥΡΩΝΟΣ, ΕΛΕΥΣΙΝΟΣ, ΖΩΓΡΑΦΟΥ, ΚΗΦΙΣΙΑΣ,<br>ΚΡΩΠΙΑΣ, ΜΑΡΑΘΩΝΟΣ, ΠΕΙΡΑΙΩΣ, ΠΕΝΤΕΛΗΣ,<br>ΣΠΑΤΩΝ- ΑΡΤΕΜΙΔΑΣ | 1             | 0,75%          |
|                                                                                                                                                                      |               |                |
| <b>ΑΘΡΟΙΣΜΑ</b>                                                                                                                                                      | <b>134</b>    | <b>100,00%</b> |

## B. ΚΛΑΔΙΚΗ ΑΝΑΛΥΣΗ ΕΓΓΡΑΦΩΝ – ΔΙΑΓΡΑΦΩΝ

### 1. ΕΙΣΑΓΩΓΗ

Στην παρούσα ενότητα παρουσιάζεται η κατανομή των εγγραφών και των διαγραφών ανά κλάδο δραστηριότητας. Στο πρώτο μέρος αποτυπώνεται η κατανομή εγγραφών – διαγραφών κατά τον μήνα αναφοράς και στο δεύτερο μέρος αποτυπώνεται η κατανομή για το διάστημα Ιανουάριος- Μάιος 2021.

### 2. ΜΑΙΟΣ 2021

#### 2.1. ΕΓΓΡΑΦΕΣ

Ο παρακάτω πίνακας περιλαμβάνει τους 10 ΚΑΔ με τις περισσότερες εγγραφές που πραγματοποιήθηκαν τον Μάιο και τον αντίστοιχο αριθμό εγγραφών που πραγματοποιήθηκαν τον προηγούμενο μήνα.

*Πίνακας 5: Συγκριτικός πίνακας εγγραφών ανά ΚΑΔ*

| ΠΕΡΙΓΡΑΦΗ                                                                                                       | ΜΑΙΟΣ<br>2021 | ΑΠΡΙΛΙΟΣ<br>2021 | ΔΙΑΦΟΡΑ | ΜΕΤΑΒΟΛΗ ΩΣ<br>ΠΡΟΣ ΤΟΝ ΑΠΡΙ-<br>ΛΙΟ |
|-----------------------------------------------------------------------------------------------------------------|---------------|------------------|---------|--------------------------------------|
| Λιανικό εμπόριο, εκτός από το εμπόριο μηχανοκίνητων οχημάτων και μοτοσικλετών (ΚΑΔ 47)                          | 116           | 141              | -25     | -17,73%                              |
| Δραστηριότητες υπηρεσιών εστίασης (ΚΑΔ 56)                                                                      | 72            | 101              | -29     | -28,71%                              |
| Διαχείριση ακίνητης περιουσίας (ΚΑΔ 68)                                                                         | 52            | 79               | -27     | -34,18%                              |
| Δραστηριότητες κεντρικών γραφείων· δραστηριότητες παροχής συμβουλών διαχείρισης (ΚΑΔ 70)                        | 52            | 64               | -12     | -18,75%                              |
| Άλλες δραστηριότητες παροχής προσωπικών υπηρεσιών (ΚΑΔ 96)                                                      | 35            | 53               | -18     | -33,96%                              |
| Χονδρικό εμπόριο, εκτός από το εμπόριο μηχανοκίνητων οχημάτων και μοτοσικλετών (ΚΑΔ 46)                         | 34            | 20               | 14      | 70,00%                               |
| Δραστηριότητες προγραμματισμού ηλεκτρονικών υπολογιστών, παροχής συμβουλών και συναφείς δραστηριότητες (ΚΑΔ 62) | 32            | 31               | 1       | 3,23%                                |
| Δραστηριότητες ανθρώπινης υγείας (ΚΑΔ 86)                                                                       | 27            | 32               | -5      | -15,63%                              |
| Δραστηριότητες συναφείς προς τις χρηματοπιστωτικές υπηρεσίες και τις ασφαλιστικές δραστηριότητες (ΚΑΔ 66)       | 22            | 34               | -12     | -35,29%                              |
| Εξειδικευμένες κατασκευαστικές δραστηριότητες (ΚΑΔ 43)                                                          | 20            | 16               | 4       | 25,00%                               |

Το λιανικό εμπόριο είναι ο κλάδος που συγκεντρώνει τις περισσότερες εγγραφές, ωστόσο καταγράφει πτώση 17,73% για δεύτερο συνεχόμενο μήνα. Πτώση καταγράφουν και οι περισσότεροι από τους κλάδους του παραπάνω πίνακα με την μεγαλύτερη να είναι στον κλάδο των ασφαλιστικών διαμεσολαβητών (- 35,29%) και των μεσιτών αστικών συμβάσεων (-34,18%).

Στον αντίποδα, ο κλάδος του χονδρικού εμπορίου (ΚΑΔ 46) καταγράφει άνοδο 70%.

Ο πίνακας που ακολουθεί αποτυπώνει την κατανομή των παραπάνω 10 ΚΑΔ ανά Δήμο της Περιφέρειας Αττικής (δεν περιλαμβάνονται οι Δήμοι που έχουν μηδενικές εγγραφές στους συγκεκριμένους ΚΑΔ).

Πίνακας 6: Κατανομή των ΚΑΔ ανά Δήμο

|                             | ΚΑΔ<br>47  | ΚΑΔ<br>56 | ΚΑΔ<br>68 | ΚΑΔ<br>70 | ΚΑΔ<br>96 | ΚΑΔ<br>46 | ΚΑΔ<br>62 | ΚΑΔ<br>86 | ΚΑΔ<br>66 | ΚΑΔ<br>43 |
|-----------------------------|------------|-----------|-----------|-----------|-----------|-----------|-----------|-----------|-----------|-----------|
| ΑΓΙΑΣ ΒΑΡΒΑΡΑΣ              | 0          | 1         | 0         | 0         | 0         | 0         | 0         | 0         | 0         | 0         |
| ΑΓΙΑΣ ΠΑΡΑΣΚΕΥΗΣ            | 0          | 0         | 0         | 1         | 1         | 0         | 0         | 0         | 1         | 1         |
| ΑΓΙΟΥ ΔΗΜΗΤΡΙΟΥ             | 3          | 1         | 1         | 1         | 1         | 0         | 0         | 1         | 1         | 0         |
| ΑΓΙΩΝ ΑΝΑΡΓΥΡΩΝ- ΚΑΜΑΤΕΡΟΥ  | 2          | 1         | 1         | 1         | 0         | 0         | 2         | 0         | 0         | 1         |
| ΑΘΗΝΑΙΩΝ                    | 21         | 29        | 16        | 8         | 8         | 10        | 5         | 8         | 3         | 2         |
| ΑΙΓΑΛΕΩ                     | 4          | 2         | 0         | 0         | 0         | 1         | 0         | 0         | 2         | 3         |
| ΑΛΙΜΟΥ                      | 1          | 0         | 0         | 0         | 0         | 0         | 1         | 0         | 0         | 0         |
| ΑΜΑΡΟΥΣΙΟΥ                  | 1          | 1         | 3         | 2         | 2         | 2         | 2         | 1         | 1         | 0         |
| ΑΡΓΥΡΟΥΠΟΛΗΣ- ΕΛΛΗΝΙΚΟΥ     | 3          | 2         | 2         | 0         | 0         | 0         | 0         | 1         | 2         | 1         |
| ΑΧΑΡΝΩΝ                     | 5          | 0         | 0         | 0         | 1         | 0         | 0         | 1         | 2         | 1         |
| ΒΑΡΗΣ- ΒΟΥΛΑΣ- ΒΟΥΛΙΑΓΜΕΝΗΣ | 2          | 2         | 1         | 4         | 0         | 0         | 0         | 0         | 0         | 0         |
| ΒΡΙΑΗΣΣΙΩΝ                  | 0          | 1         | 0         | 0         | 0         | 1         | 0         | 0         | 0         | 0         |
| ΒΥΡΩΝΟΣ                     | 1          | 2         | 0         | 0         | 0         | 0         | 1         | 0         | 0         | 3         |
| ΓΑΛΑΤΣΙΟΥ                   | 1          | 0         | 0         | 0         | 0         | 0         | 0         | 1         | 0         | 0         |
| ΓΛΥΦΑΔΑΣ                    | 2          | 2         | 6         | 1         | 3         | 1         | 4         | 2         | 0         | 0         |
| ΔΑΦΝΗΣ- ΥΜΗΤΤΟΥ             | 1          | 1         | 1         | 2         | 0         | 0         | 1         | 0         | 0         | 0         |
| ΔΙΟΝΥΣΟΥ                    | 0          | 0         | 0         | 0         | 0         | 2         | 1         | 0         | 1         | 0         |
| ΖΩΓΡΑΦΟΥ                    | 2          | 1         | 0         | 1         | 1         | 1         | 1         | 0         | 0         | 1         |
| ΗΛΙΟΥΠΟΛΕΩΣ                 | 5          | 2         | 0         | 1         | 2         | 1         | 0         | 0         | 0         | 0         |
| ΗΡΑΚΛΕΙΟΥ                   | 1          | 1         | 1         | 0         | 0         | 0         | 1         | 0         | 0         | 0         |
| ΙΛΙΟΥ                       | 6          | 1         | 0         | 0         | 0         | 0         | 0         | 0         | 1         | 1         |
| ΚΑΙΣΑΡΙΑΝΗΣ                 | 1          | 0         | 0         | 0         | 2         | 0         | 0         | 0         | 0         | 0         |
| ΚΑΛΛΙΘΕΑΣ                   | 5          | 2         | 1         | 4         | 1         | 2         | 2         | 0         | 1         | 1         |
| ΚΗΦΙΣΙΑΣ                    | 4          | 2         | 3         | 2         | 1         | 1         | 0         | 2         | 1         | 0         |
| ΚΟΡΥΔΑΛΛΟΥ                  | 1          | 0         | 0         | 0         | 0         | 0         | 0         | 0         | 0         | 0         |
| ΚΡΩΠΙΑΣ                     | 0          | 1         | 1         | 0         | 0         | 0         | 0         | 0         | 0         | 0         |
| ΛΑΥΡΕΩΤΙΚΗΣ                 | 0          | 3         | 0         | 0         | 1         | 0         | 0         | 0         | 0         | 0         |
| ΛΥΚΟΒΡΥΣΗΣ- ΠΕΥΚΗΣ          | 0          | 0         | 2         | 0         | 0         | 1         | 0         | 0         | 0         | 0         |
| ΜΑΡΑΘΩΝΟΣ                   | 2          | 1         | 0         | 0         | 0         | 0         | 0         | 0         | 1         | 0         |
| ΜΑΡΚΟΠΟΥΛΟΥ                 | 0          | 0         | 1         | 1         | 0         | 0         | 0         | 0         | 0         | 0         |
| ΜΕΤΑΜΟΡΦΩΣΕΩΣ               | 1          | 0         | 0         | 1         | 0         | 0         | 0         | 0         | 0         | 0         |
| ΜΟΣΧΑΤΟΥ- ΤΑΥΡΟΥ            | 2          | 0         | 0         | 0         | 0         | 2         | 1         | 0         | 1         | 0         |
| ΝΕΑΣ ΙΩΝΙΑΣ                 | 5          | 2         | 1         | 0         | 0         | 1         | 0         | 2         | 0         | 1         |
| ΝΕΑΣ ΣΜΥΡΝΗΣ                | 1          | 0         | 0         | 1         | 3         | 0         | 1         | 0         | 0         | 0         |
| ΝΙΚΑΙΑΣ- ΑΓ. Ι. ΡΕΝΤΗ       | 0          | 0         | 0         | 0         | 0         | 1         | 0         | 0         | 0         | 0         |
| ΠΑΛΑΙΟΥ ΦΑΛΗΡΟΥ             | 1          | 1         | 1         | 4         | 0         | 1         | 3         | 3         | 0         | 0         |
| ΠΑΛΛΗΝΗΣ                    | 2          | 0         | 1         | 3         | 0         | 1         | 0         | 1         | 0         | 0         |
| ΠΑΠΑΓΟΥ- ΧΟΛΑΡΓΟΥ           | 0          | 1         | 1         | 2         | 0         | 0         | 0         | 1         | 0         | 2         |
| ΠΕΝΤΕΛΗΣ                    | 1          | 1         | 1         | 1         | 0         | 0         | 1         | 0         | 0         | 0         |
| ΠΕΡΙΣΤΕΡΙΟΥ                 | 13         | 3         | 1         | 1         | 1         | 1         | 2         | 1         | 2         | 1         |
| ΠΕΤΡΟΥΠΟΛΗΣ                 | 3          | 1         | 1         | 0         | 1         | 1         | 0         | 0         | 0         | 0         |
| ΡΑΦΗΝΑΣ- ΠΙΚΕΡΜΙΟΥ          | 0          | 1         | 1         | 0         | 0         | 0         | 0         | 1         | 0         | 0         |
| ΣΑΡΩΝΙΚΟΥ                   | 2          | 0         | 0         | 1         | 0         | 1         | 0         | 0         | 0         | 0         |
| ΣΠΑΤΩΝ- ΑΡΤΕΜΙΔΑΣ           | 1          | 1         | 1         | 0         | 0         | 0         | 0         | 0         | 0         | 0         |
| ΦΙΛΑΔΕΛΦΕΙΑΣ- ΧΑΛΚΗΔΟΝΑΣ    | 3          | 0         | 0         | 1         | 0         | 0         | 0         | 0         | 0         | 0         |
| ΦΙΛΟΘΕΗΣ- ΨΥΧΙΚΟΥ           | 1          | 0         | 2         | 3         | 0         | 1         | 0         | 1         | 0         | 0         |
| ΦΥΛΗΣ                       | 2          | 2         | 0         | 0         | 2         | 0         | 0         | 0         | 0         | 1         |
| ΧΑΪΔΑΡΙΟΥ                   | 1          | 0         | 0         | 1         | 2         | 1         | 2         | 0         | 0         | 0         |
| ΧΑΛΑΝΔΡΙΟΥ                  | 2          | 0         | 1         | 2         | 2         | 0         | 1         | 0         | 2         | 0         |
| ΩΡΩΠΟΥ                      | 1          | 0         | 0         | 2         | 0         | 0         | 0         | 0         | 0         | 0         |
| <b>Άθροισμα</b>             | <b>116</b> | <b>72</b> | <b>52</b> | <b>52</b> | <b>35</b> | <b>34</b> | <b>32</b> | <b>27</b> | <b>22</b> | <b>20</b> |

## 2.2. ΔΙΑΓΡΑΦΕΣ

Στην παρούσα ενότητα αποτυπώνεται η κατανομή των διαγραφών ανά κλαδική δραστηριότητα. Ο πίνακας που ακολουθεί παρουσιάζει τους ΚΑΔ με τις περισσότερες διαγραφές κατά τον μήνα αναφοράς, τον αντίστοιχο αριθμό διαγραφών τον προηγούμενο μήνα και τη σχετική μεταβολή (αριθμητική και ποσοστιαία).

*Πίνακας 7: Συγκριτικός πίνακας εγγραφών ανά ΚΑΔ*

| ΠΕΡΙΓΡΑΦΗ                                                                                                                                | ΜΑΙΟΣ<br>2021 | ΑΠΡΙΛΙΟΣ<br>2021 | ΔΙΑΦΟΡΑ | ΜΕΤΑΒΟΛΗ ΩΣ ΠΡΟΣ<br>ΤΟΝ ΑΠΡΙΛΙΟ |
|------------------------------------------------------------------------------------------------------------------------------------------|---------------|------------------|---------|---------------------------------|
| Λιανικό εμπόριο, εκτός από το εμπόριο μηχανοκίνητων οχημάτων και μοτοσυκλετών (ΚΑΔ 47)                                                   | 35            | 30               | 5       | 16,67%                          |
| Δραστηριότητες υπηρεσιών εστίασης (ΚΑΔ 56)                                                                                               | 17            | 30               | -13     | -43,33%                         |
| Άλλες δραστηριότητες παροχής προσωπικών υπηρεσιών (ΚΑΔ 96)                                                                               | 9             | 6                | 3       | 50,00%                          |
| Αποθήκευση και υποστηρικτικές προς τη μεταφορά δραστηριότητες (ΚΑΔ 52)                                                                   | 6             | 3                | 3       | 100,00%                         |
| Δραστηριότητες κεντρικών γραφείων· δραστηριότητες παροχής συμβουλών διαχείρισης (ΚΑΔ 70)                                                 | 6             | 4                | 2       | 50,00%                          |
| Διοικητικές δραστηριότητες γραφείου, γραμματειακή υποστήριξη και άλλες δραστηριότητες παροχής υποστήριξης προς τις επιχειρήσεις (ΚΑΔ 82) | 5             | 3                | 2       | 66,67%                          |
| Κατασκευές κτιρίων (ΚΑΔ 41)                                                                                                              | 4             | 0                | 4       | -                               |
| Χερσαίες μεταφορές και μεταφορές μέσω αγωγών (ΚΑΔ 49)                                                                                    | 4             | 1                | 3       | 300,00%                         |
| Άλλες επαγγελματικές, επιστημονικές και τεχνικές δραστηριότητες (ΚΑΔ 74)                                                                 | 4             | 8                | -4      | -50,00%                         |
| Εξειδικευμένες κατασκευαστικές δραστηριότητες (ΚΑΔ 43)                                                                                   | 3             | 2                | 1       | 50,00%                          |

Ο πίνακας που ακολουθεί αποτυπώνει την κατανομή των παραπάνω 10 ΚΑΔ ανά Δήμο της Περιφέρειας Αττικής (δεν περιλαμβάνονται οι Δήμοι που έχουν μηδενικές διαγραφές στους συγκεκριμένους ΚΑΔ).

Πίνακας 8: Κατανομή διαγραφών επιχειρήσεων, ανά Δήμο Περιφέρειας Αττικής

| ΔΗΜΟΣ                      | ΚΑΔ<br>47 | ΚΑΔ<br>56 | ΚΑΔ<br>96 | ΚΑΔ<br>52 | ΚΑΔ<br>70 | ΚΑΔ<br>82 | ΚΑΔ<br>41 | ΚΑΔ<br>49 | ΚΑΔ<br>74 | ΚΑΔ<br>43 |
|----------------------------|-----------|-----------|-----------|-----------|-----------|-----------|-----------|-----------|-----------|-----------|
| ΑΓΙΑΣ ΒΑΡΒΑΡΑΣ             | 0         | 1         | 0         | 0         | 0         | 0         | 0         | 0         | 0         | 0         |
| ΑΓΙΟΥ ΔΗΜΗΤΡΙΟΥ            | 0         | 0         | 1         | 0         | 0         | 0         | 0         | 0         | 0         | 0         |
| ΑΓΙΩΝ ΑΝΑΡΓΥΡΩΝ- ΚΑΜΑΤΕΡΟΥ | 3         | 0         | 0         | 0         | 0         | 0         | 1         | 0         | 0         | 0         |
| ΑΘΗΝΑΙΩΝ                   | 11        | 3         | 2         | 3         | 1         | 1         | 1         | 2         | 2         | 1         |
| ΑΙΓΑΛΕΩ                    | 1         | 1         | 0         | 0         | 0         | 0         | 0         | 1         | 0         | 0         |
| ΑΜΑΡΟΥΣΙΟΥ                 | 0         | 0         | 0         | 0         | 0         | 0         | 0         | 0         | 1         | 0         |
| ΑΡΓΥΡΟΥΠΟΛΗΣ- ΕΛΛΗΝΙΚΟΥ    | 0         | 0         | 0         | 1         | 0         | 0         | 0         | 0         | 0         | 0         |
| ΑΧΑΡΝΩΝ                    | 4         | 0         | 0         | 0         | 0         | 1         | 0         | 0         | 0         | 1         |
| ΒΡΙΑΗΣΣΙΩΝ                 | 0         | 1         | 0         | 0         | 0         | 0         | 1         | 0         | 0         | 0         |
| ΒΥΡΩΝΟΣ                    | 0         | 0         | 0         | 0         | 0         | 1         | 0         | 0         | 0         | 0         |
| ΓΑΛΑΤΣΙΟΥ                  | 0         | 1         | 1         | 0         | 0         | 0         | 0         | 1         | 0         | 0         |
| ΓΛΥΦΑΔΑΣ                   | 1         | 1         | 0         | 0         | 0         | 0         | 1         | 0         | 0         | 0         |
| ΔΑΦΝΗΣ- ΥΜΗΤΤΟΥ            | 0         | 2         | 0         | 0         | 1         | 0         | 0         | 0         | 0         | 0         |
| ΔΙΟΝΥΣΟΥ                   | 1         | 0         | 1         | 0         | 0         | 0         | 0         | 0         | 0         | 0         |
| ΕΛΕΥΣΙΝΟΣ                  | 1         | 0         | 0         | 0         | 0         | 0         | 0         | 0         | 0         | 0         |
| ΖΩΓΡΑΦΟΥ                   | 0         | 0         | 0         | 0         | 1         | 0         | 0         | 0         | 0         | 0         |
| ΗΛΙΟΥΠΟΛΗ                  | 0         | 0         | 0         | 0         | 0         | 0         | 0         | 0         | 0         | 1         |
| ΙΛΙΟΥ                      | 2         | 0         | 0         | 0         | 1         | 0         | 0         | 0         | 0         | 0         |
| ΚΑΛΛΙΘΕΑΣ                  | 4         | 1         | 0         | 1         | 0         | 0         | 0         | 0         | 0         | 0         |
| ΚΗΦΙΣΙΑ                    | 1         | 0         | 0         | 0         | 0         | 0         | 0         | 0         | 0         | 0         |
| ΚΡΩΠΙΑΣ                    | 1         | 0         | 0         | 0         | 0         | 0         | 0         | 0         | 0         | 0         |
| ΜΑΡΑΘΩΝΟΣ                  | 0         | 1         | 0         | 0         | 0         | 0         | 0         | 0         | 0         | 0         |
| ΜΕΤΑΜΟΡΦΩΣΕΩΣ              | 0         | 1         | 0         | 0         | 0         | 0         | 0         | 0         | 0         | 0         |
| ΜΟΣΧΑΤΟΥ- ΤΑΥΡΟΥ           | 1         | 0         | 0         | 0         | 0         | 0         | 0         | 0         | 0         | 0         |
| ΝΕΑΣ ΙΩΝΙΑΣ                | 0         | 0         | 0         | 1         | 0         | 0         | 0         | 0         | 0         | 0         |
| ΝΕΑΣ ΣΜΥΡΝΗΣ               | 1         | 0         | 0         | 0         | 0         | 0         | 0         | 0         | 1         | 0         |
| ΠΑΛΑΙΟΥ ΦΑΛΗΡΟΥ            | 0         | 0         | 1         | 0         | 1         | 2         | 0         | 0         | 0         | 0         |
| ΠΑΠΑΓΟΥ- ΧΟΛΑΡΓΟΥ          | 1         | 0         | 0         | 0         | 0         | 0         | 0         | 0         | 0         | 0         |
| ΠΕΝΤΕΛΗΣ                   | 0         | 0         | 1         | 0         | 0         | 0         | 0         | 0         | 0         | 0         |
| ΠΕΡΙΣΤΕΡΙΟΥ                | 1         | 1         | 1         | 0         | 0         | 0         | 0         | 0         | 0         | 0         |
| ΡΑΦΗΝΑΣ- ΠΙΚΕΡΜΙΟΥ         | 1         | 1         | 0         | 0         | 0         | 0         | 0         | 0         | 0         | 0         |
| ΦΥΛΗΣ                      | 0         | 0         | 1         | 0         | 0         | 0         | 0         | 0         | 0         | 0         |
| ΧΑΪΔΑΡΙΟΥ                  | 0         | 2         | 0         | 0         | 0         | 0         | 0         | 0         | 0         | 0         |
| ΧΑΛΑΝΔΡΙΟΥ                 | 0         | 0         | 0         | 0         | 1         | 0         | 0         | 0         | 0         | 0         |
|                            |           |           |           |           |           |           |           |           |           |           |
| <b>Γενικό Αθροισμα</b>     | <b>35</b> | <b>17</b> | <b>9</b>  | <b>6</b>  | <b>6</b>  | <b>5</b>  | <b>4</b>  | <b>4</b>  | <b>4</b>  | <b>3</b>  |

### 3. ΙΑΝΟΥΑΡΙΟΣ- ΜΑΙΟΣ

Ο πίνακας που ακολουθεί παρουσιάζει τους ΚΑΔ με τις περισσότερες εγγραφές κατά το πρώτο πεντάμηνο του έτους. Η ταξινόμηση είναι σε φθίνουσα σειρά.

Πίνακας 9: ΚΑΔ με τις περισσότερες εγγραφές μέσα στο τρίμηνο Ιανουάριος- Μάιος 2021

| ΚΑΔ 2-ψήφιος | Περιγραφή ΚΑΔ 2-ψήφιου                                                                                 | Εγγραφές 2021 |
|--------------|--------------------------------------------------------------------------------------------------------|---------------|
| 47           | Λιανικό εμπόριο, εκτός από το εμπόριο μηχανοκίνητων οχημάτων και μοτοσικλετών                          | 631           |
| 56           | Δραστηριότητες υπηρεσιών εστίασης                                                                      | 408           |
| 68           | Διαχείριση ακίνητης περιουσίας                                                                         | 319           |
| 70           | Δραστηριότητες κεντρικών γραφείων· δραστηριότητες παροχής συμβουλών διαχείρισης                        | 271           |
| 96           | Άλλες δραστηριότητες παροχής προσωπικών υπηρεσιών                                                      | 173           |
| 86           | Δραστηριότητες ανθρώπινης υγείας                                                                       | 163           |
| 62           | Δραστηριότητες προγραμματισμού ηλεκτρονικών υπολογιστών, παροχής συμβουλών και συναφείς δραστηριότητες | 152           |
| 66           | Δραστηριότητες συναφείς προς τις χρηματοπιστωτικές υπηρεσίες και τις ασφαλιστικές δραστηριότητες       | 152           |
| 43           | Εξειδικευμένες κατασκευαστικές δραστηριότητες                                                          | 128           |
| 46           | Χονδρικό εμπόριο, εκτός από το εμπόριο μηχανοκίνητων οχημάτων και μοτοσικλετών                         | 119           |

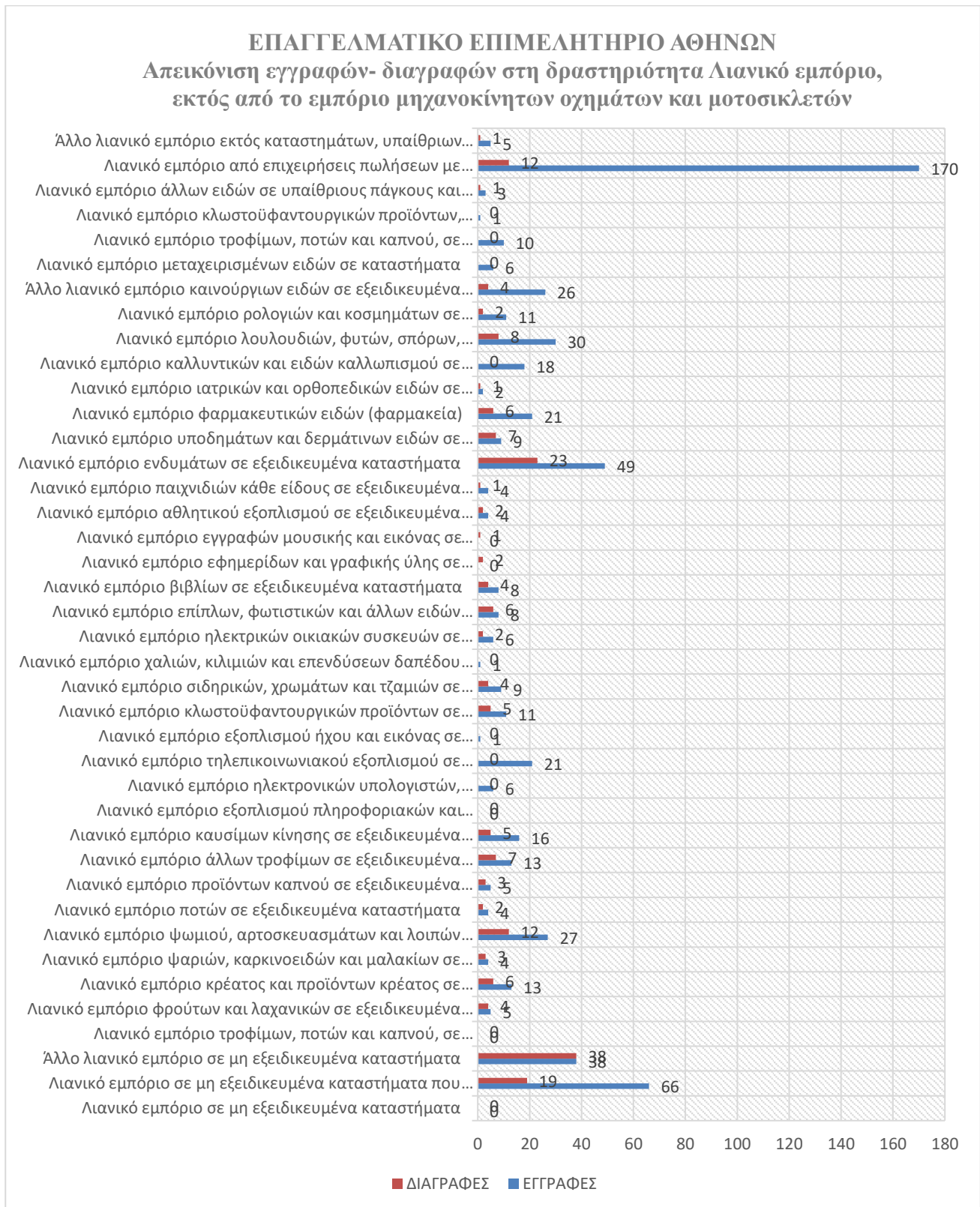
Αντίστοιχα, ο παρακάτω πίνακας παρουσιάζει τους ΚΑΔ με τις περισσότερες διαγραφές κατά το πρώτο πεντάμηνο του έτους. Η ταξινόμηση είναι σε φθίνουσα σειρά.

Πίνακας 10: ΚΑΔ με τις περισσότερες διαγραφές μέσα στο τρίμηνο Ιανουάριος- Μάιος 2021

| ΚΑΔ 2-ψήφιος | Περιγραφή ΚΑΔ 2-ψήφιου                                                                                 | Διαγραφές 2021 |
|--------------|--------------------------------------------------------------------------------------------------------|----------------|
| 47           | Λιανικό εμπόριο, εκτός από το εμπόριο μηχανοκίνητων οχημάτων και μοτοσικλετών                          | 191            |
| 56           | Δραστηριότητες υπηρεσιών εστίασης                                                                      | 130            |
| 96           | Άλλες δραστηριότητες παροχής προσωπικών υπηρεσιών                                                      | 54             |
| 70           | Δραστηριότητες κεντρικών γραφείων· δραστηριότητες παροχής συμβουλών διαχείρισης                        | 43             |
| 85           | Εκπαίδευση                                                                                             | 35             |
| 62           | Δραστηριότητες προγραμματισμού ηλεκτρονικών υπολογιστών, παροχής συμβουλών και συναφείς δραστηριότητες | 27             |
| 66           | Δραστηριότητες συναφείς προς τις χρηματοπιστωτικές υπηρεσίες και τις ασφαλιστικές δραστηριότητες       | 26             |
| 68           | Διαχείριση ακίνητης περιουσίας                                                                         | 26             |
| 46           | Χονδρικό εμπόριο, εκτός από το εμπόριο μηχανοκίνητων οχημάτων και μοτοσικλετών                         | 23             |
| 69           | Νομικές και λογιστικές δραστηριότητες                                                                  | 22             |

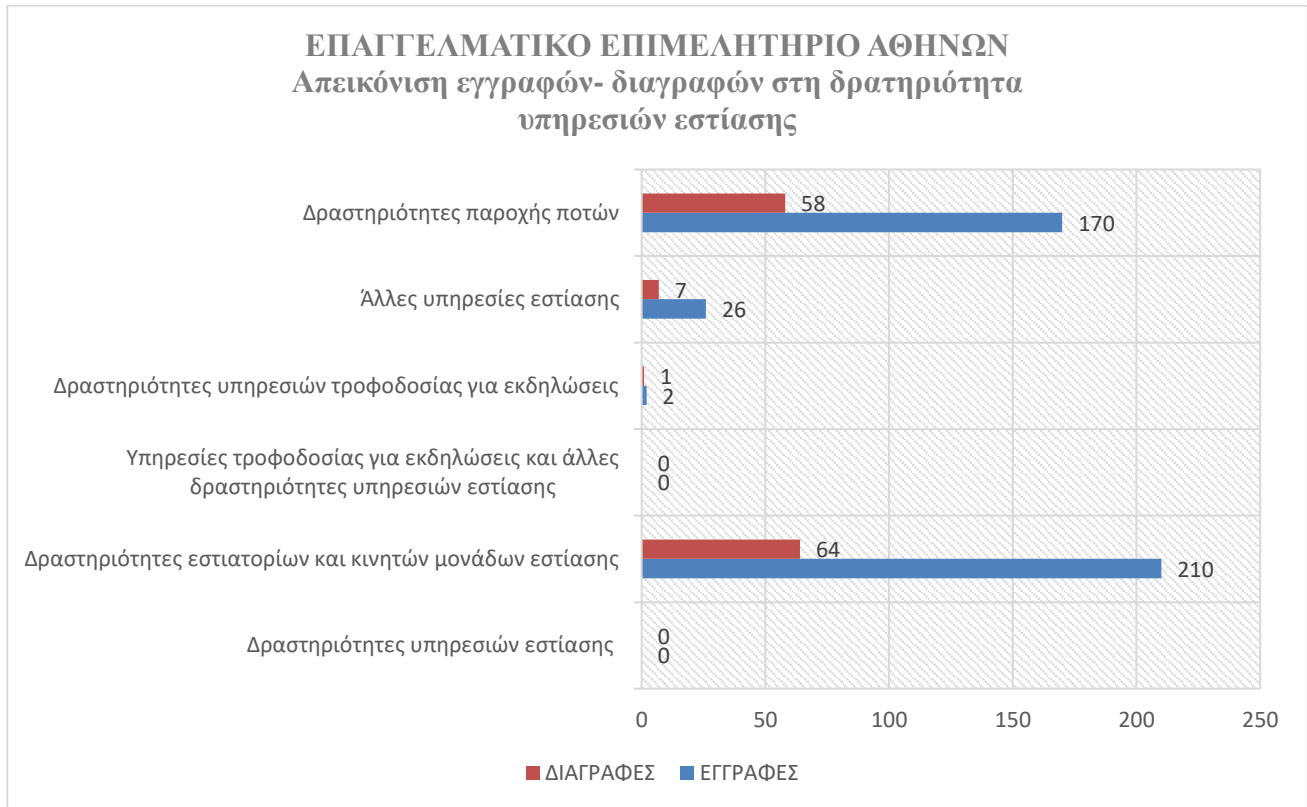
Για τους ΚΑΔ 47 (Λιανικό εμπόριο, εκτός από το εμπόριο μηχανοκίνητων οχημάτων και μοτοσικλετών) και 56 (Δραστηριότητες υπηρεσιών εστίασης) το πλήθος εγγραφών- διαγραφών επιχειρήσεων συνολικά αναλύεται στα παρακάτω διαγράμματα.

**Διάγραμμα Β1: Απεικόνιση εγγραφών-διαγραφών στους ΚΑΔ του λιανικού εμπορίου πενταμήνου**



Τον μεγαλύτερο αριθμό εγγραφών συγκεντρώνει ο ΚΑΔ 4791 (Λιανικό εμπόριο από επιχειρήσεις πωλήσεων με αλληλογραφία ή μέσω διαδικτύου) με 170 εγγραφές. Ακολουθούν οι ΚΑΔ 4711 (Λιανικό εμπόριο σε μη εξειδικευμένα καταστήματα που πωλούν κυρίως τρόφιμα, ποτά ή καπνό) με 66 εγγραφές και 4771 (Λιανικό εμπόριο ενδυμάτων σε εξειδικευμένα καταστήματα) με 49 εγγραφές.

*Διάγραμμα Β2: Απεικόνιση εγγραφών-διαγραφών στους ΚΑΔ των υπηρεσιών εστίασης*



Μεγαλύτερος αριθμός εγγραφών επιχειρήσεων σημειώνεται στις «Δραστηριότητες εστιατορίων και κινητών μονάδων εστίασης» (210) και «Δραστηριότητες παροχής ποτών» (170), μεγαλύτερος δε αριθμός διαγραφών στις ίδιες δραστηριότητες (64 και 58, αντίστοιχα).

#### 4. ΔΙΑΓΡΑΜΜΑΤΑ

Το Διάγραμμα Β.1 παρουσιάζει τις εγγραφές και διαγραφές επιχειρήσεων τον Μάιο. Στο Διάγραμμα περιλαμβάνονται οι δραστηριότητες που έχουν τουλάχιστον 3 εγγραφές ή 3 διαγραφές.

Ακολουθεί το Διάγραμμα Β.2 με τις εγγραφές και διαγραφές διαστήματος (Ιανουάριος- Μάιος 2021). Στο διάγραμμα εμφανίζονται οι δραστηριότητες που έχουν τουλάχιστον 15 εγγραφές ή διαγραφές.

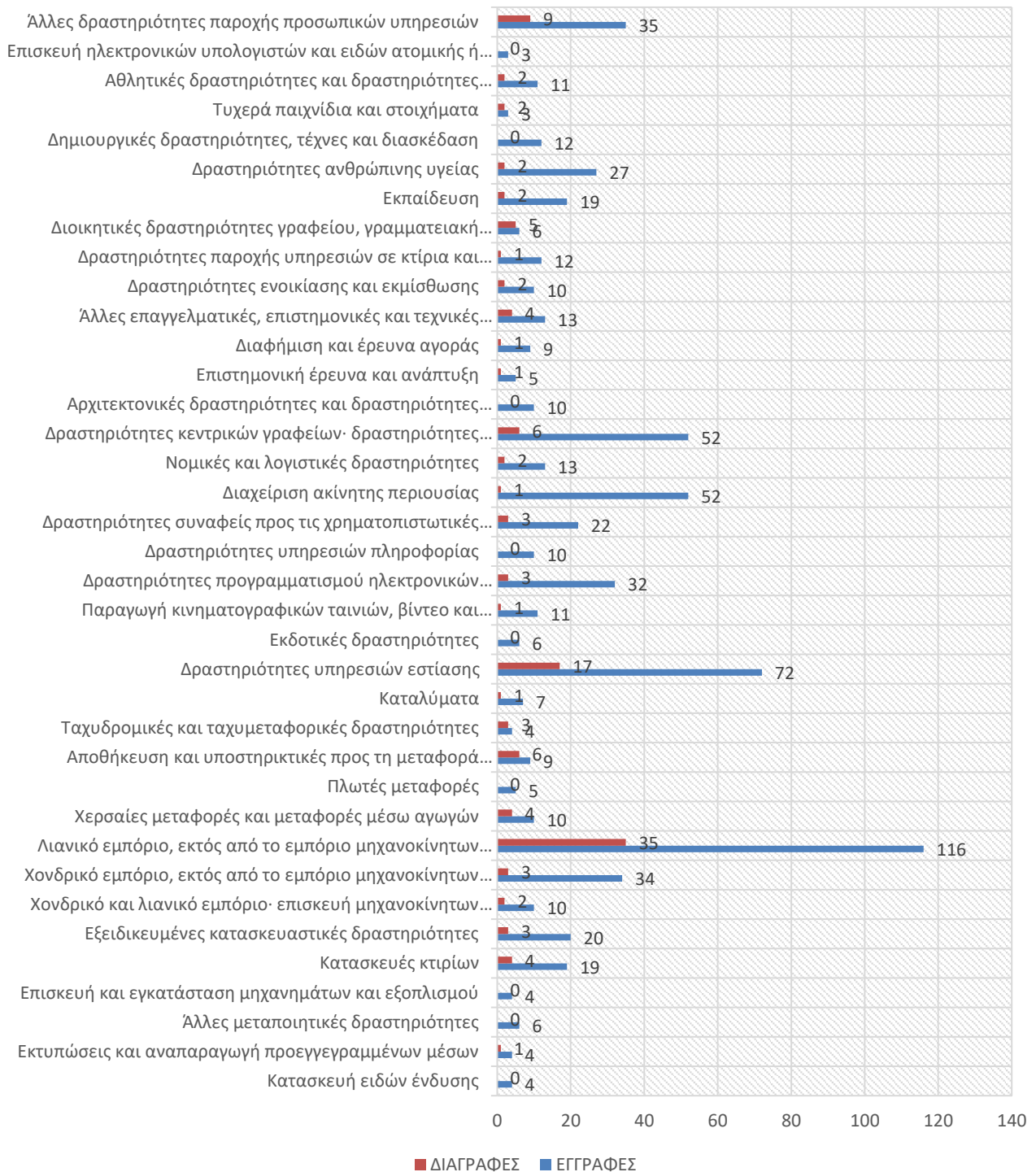
Τέλος, το Διάγραμμα Β.3. παρουσιάζει την πορεία που σημείωσαν οι εγγραφές και οι διαγραφές επιχειρήσεων κατά το διάστημα Μάιος 2019 – Μάιος 2021.

Προηγούμενα ενημερωτικά δελτία επαγγελματικής δραστηριότητας, απ' όπου μπορείτε να αντλήσετε στατιστικά στοιχεία, μπορείτε να βρείτε στην ιστοσελίδα του Επιμελητηρίου, στον ακόλουθο σύνδεσμο: <https://www.eea.gr/ipiresies-eea/statistika-stichia-eea/>.

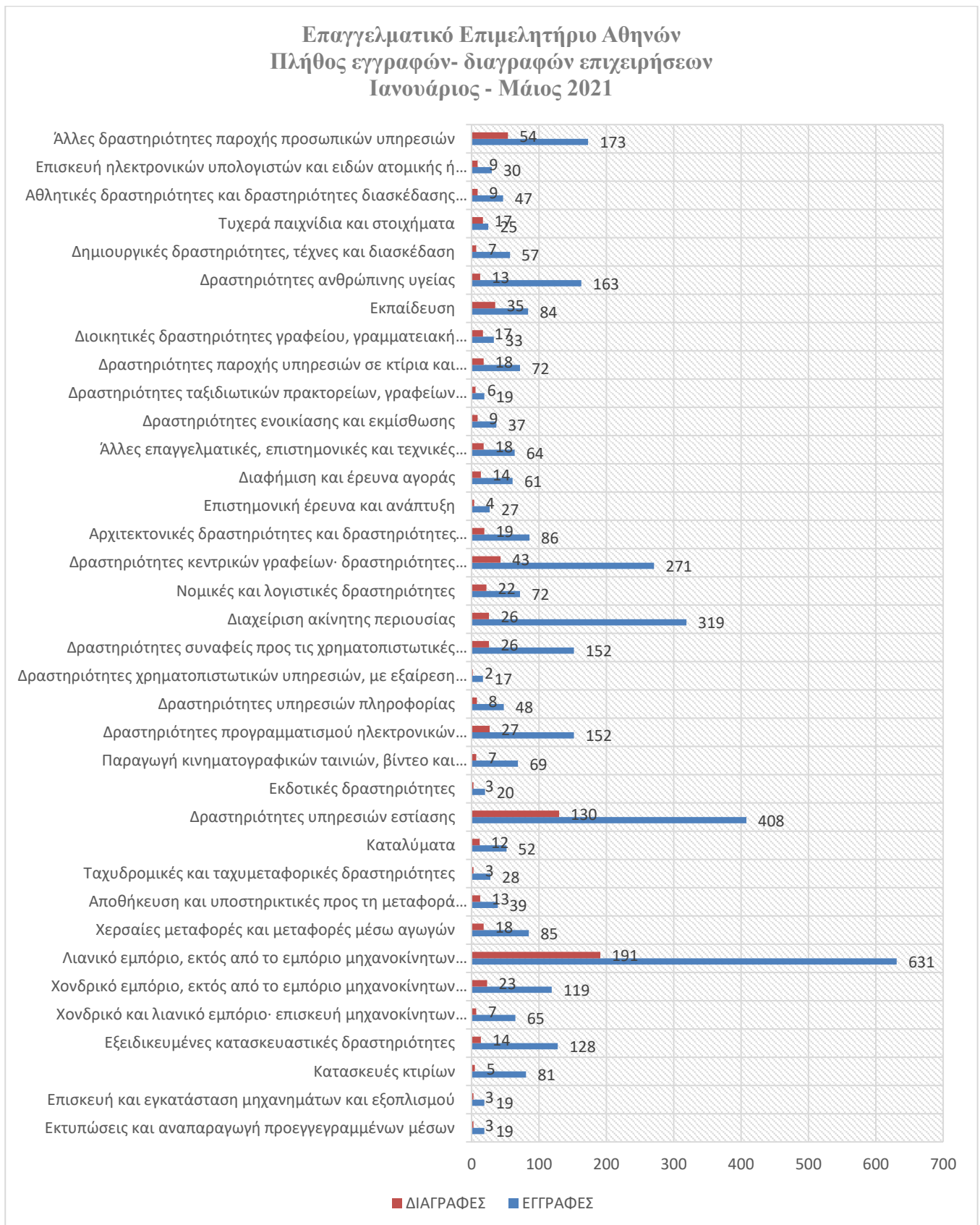
Διάγραμμα Β.3: Πλήθος εγγραφών- διαγραφών Μάιος 2021

## ΕΠΑΓΓΕΛΜΑΤΙΚΟ ΕΠΙΜΕΛΗΤΗΡΙΟ ΑΘΗΝΩΝ

### Πλήθος εγγραφών- διαγραφών επιχειρήσεων Μάιος 2021



**Διάγραμμα Β.4: Πλήθος εγγραφών- διαγραφών Ιανουάριος – Μάιος 2021**



Διάγραμμα Β.5: Πορεία εγγραφών- διαγραφών διετίας (Μάιος 2019 - Μάιος 2021)

